

KẾT QUẢ KINH DOANH

Ngày 29/12/2023	112,500 VNĐ		
Thay đổi	1 tháng	3 tháng	6 tháng
	0.4%	6.8%	-6.3%

DT thuần	2023	866	YoY ▼ 589 ▼ 40.4%
		tỷ VNĐ	

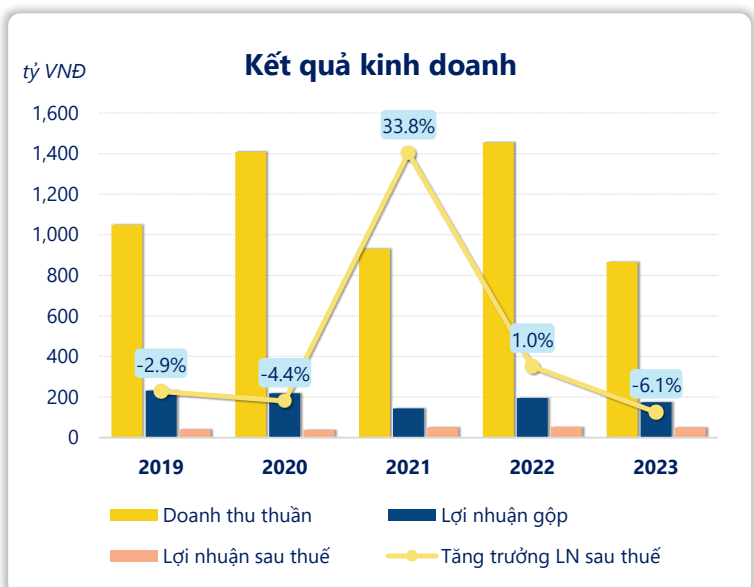
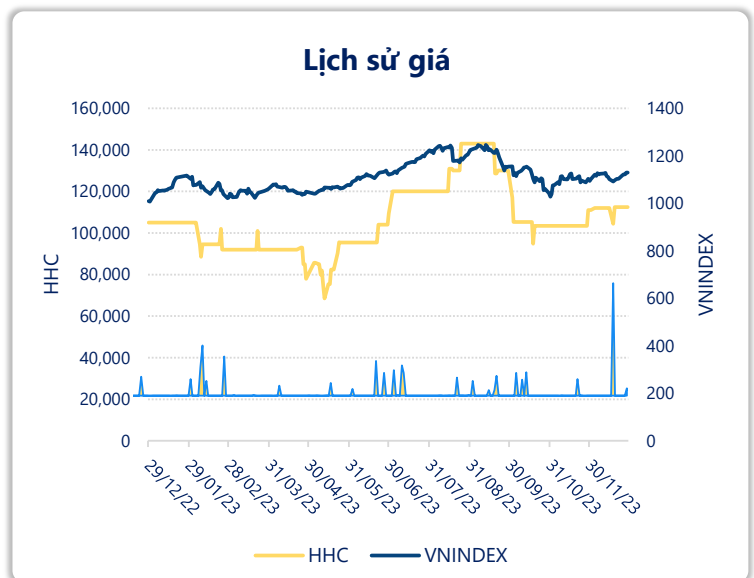
LN gộp	2023	175	YoY ▼ 21.0 ▼ 10.3%
		tỷ VNĐ	

LN thuần	2023	64.6	YoY ▲ 21.8 ▲ 51.0%
		tỷ VNĐ	

LN sau thuế	2023	49.6	YoY ▼ 3.20 ▼ 6.1%
		tỷ VNĐ	

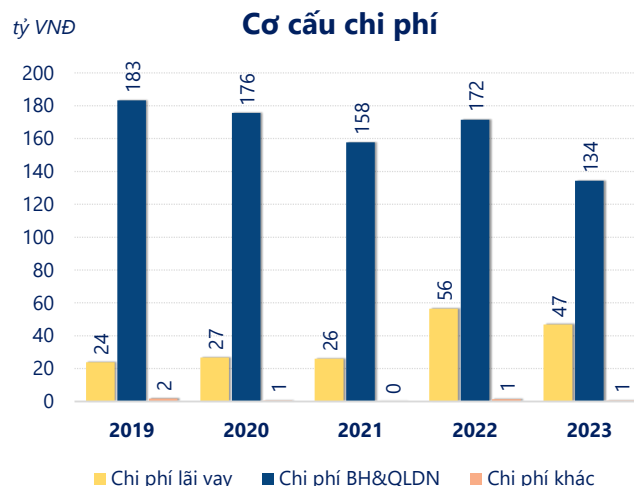
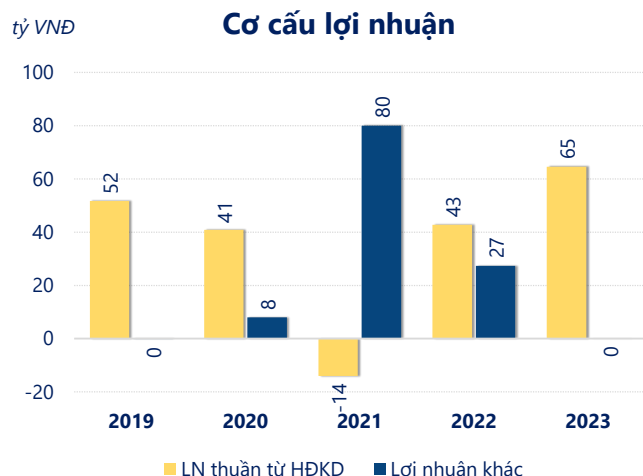
ROE	2023	8.6%	+/- YoY ▼ 1.4%
-----	------	------	-------------------

ROA	2023	3.3%	+/- YoY ▼ 0.9%
-----	------	------	-------------------



Kết quả kinh doanh HHC năm 2023, doanh thu thuần giảm mạnh 40.4% chỉ còn 866.3 tỷ đồng, lợi nhuận sau thuế đạt 49.58 tỷ đồng giảm 6.08%.

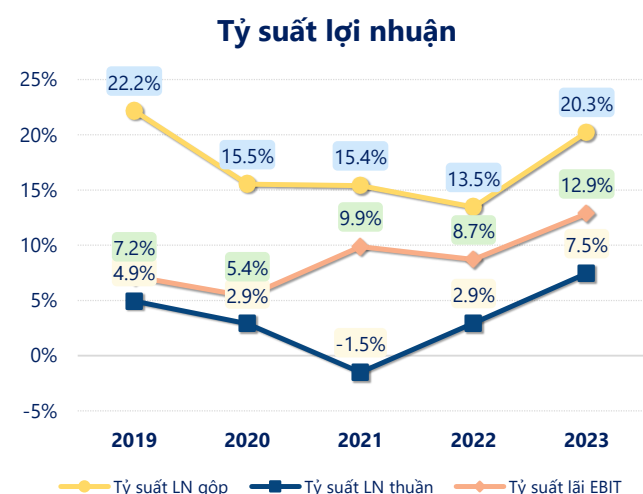
Sự sụt giảm về doanh thu và lợi nhuận cùng với ROE ở mức 8.61%. Cho thấy công ty đang gặp khó khăn trong việc duy trì và tăng trưởng lợi nhuận. Cần tối ưu hóa hoạt động và quản lý vốn hiệu quả.



Năm 2023, HHC có lợi nhuận thuần từ hoạt động kinh doanh đạt 64.58 tỷ đồng, tăng lên 21.83 tỷ so với năm trước. Và cao hơn mức bình quân lợi nhuận thuần 5 năm (37.15 tỷ đồng) là 27.43 tỷ đồng. Cho thấy xu hướng tích cực từ hoạt động kinh doanh khi có sự phục hồi trong những năm gần đây.

Chi phí lãi vay giảm xuống so với năm trước, còn 46.87 tỷ đồng. Cùng với đó chi phí bán hàng và quản lý doanh nghiệp cũng giảm xuống còn 134.3 tỷ đồng. Bên cạnh đó, chi phí khác bằng 0.52 tỷ đồng, giảm xuống so với năm trước.

ROE của HHC năm 2023 giảm so với năm trước còn 8.61%, đây là mức ROE thấp nhất trong vòng 5 năm gần đây.



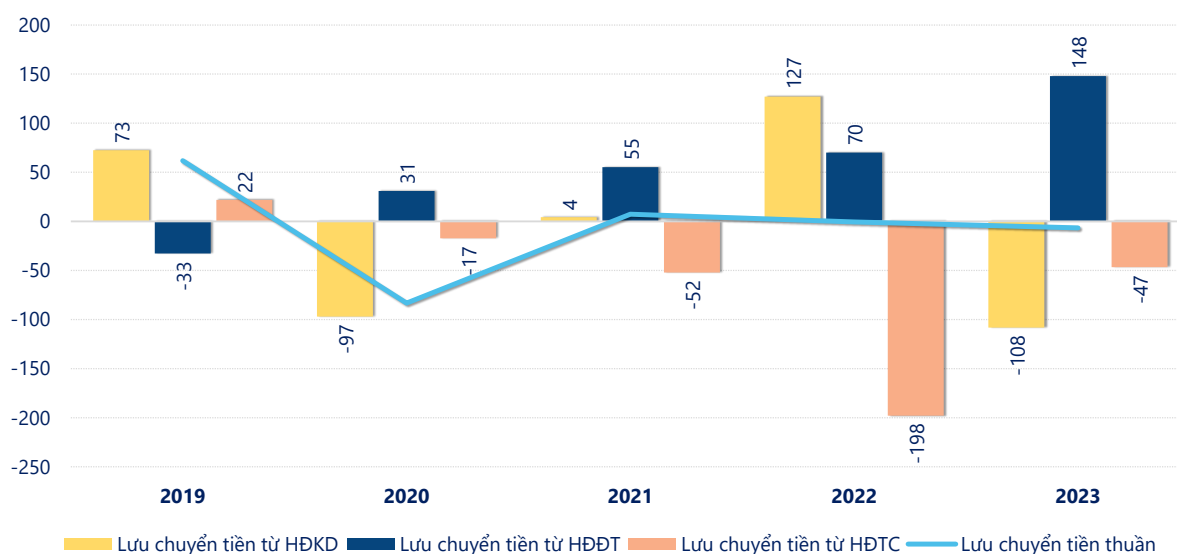
KẾT QUẢ KINH DOANH

(tỷ VNĐ)

	2019	2020	2021	2022	2023
Doanh thu thuần	1,049	1,409	931	1,455	866
Giá vốn hàng bán	816	1,190	787	1,259	691
Lợi nhuận gộp	233	219	143	196	175
Doanh thu HĐTC	26.4	25.3	26.7	75.6	70.5
Chi phí TC	24.0	27.5	26.4	56.9	47.1
Chi phí lãi vay	23.8	26.8	26.0	56.4	46.9
LN trong công ty LKLD	0	0	0	0	0
Chi phí bán hàng	133	128	110	124	87.5
Chi phí QLDN	50.2	48.0	47.4	48.1	46.8
LN thuần từ HĐKD	51.7	40.8	-14.1	42.8	64.6
Lợi nhuận khác	-0.23	8.03	80.0	27.4	-0.02
LN trước thuế	51.4	48.9	65.9	70.1	64.6
Lợi nhuận sau thuế	40.9	39.1	52.3	52.8	49.6
LNST của CĐ cty mẹ	40.9	39.1	52.3	52.8	49.6

tỷ VNĐ

Lưu chuyển tiền



Lưu chuyển tiền thuần năm 2023 của HHC bằng -6.66 tỷ đồng, giảm so với năm 2022 (-0.70 tỷ đồng). Trong đó, lưu chuyển tiền từ hoạt động kinh doanh bằng -108.1 tỷ đồng, từ hoạt động đầu tư là 147.9 tỷ đồng và từ hoạt động tài chính là -46.52 tỷ đồng.