

KẾT QUẢ KINH DOANH

Ngày	7,300 VNĐ		
29/12/2023			
Thay đổi	1 tháng	3 tháng	6 tháng
	7.4%	-1.4%	9.0%

	2023	
DT thuần	609	YoY ▲ 57.0 ▲ 10.3%
	tỷ VNĐ	

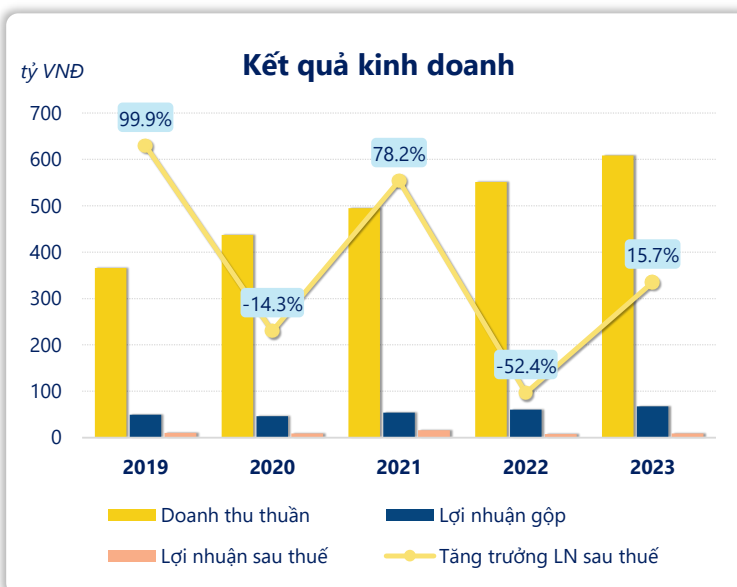
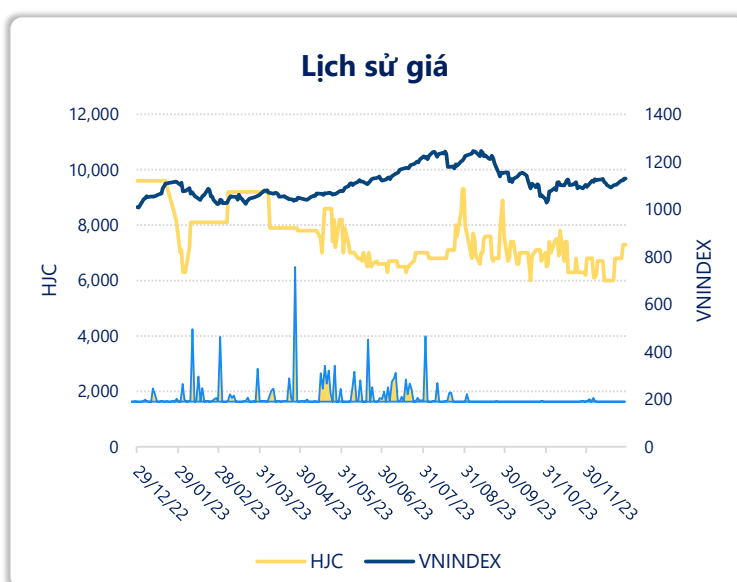
	2023	
LN gộp	67.6	YoY ▲ 7.40 ▲ 12.3%
	tỷ VNĐ	

	2023	
LN thuần	11.2	YoY ▲ 1.46 ▲ 15.0%
	tỷ VNĐ	

	2023	
LN sau thuế	8.88	YoY ▲ 1.20 ▲ 15.7%
	tỷ VNĐ	

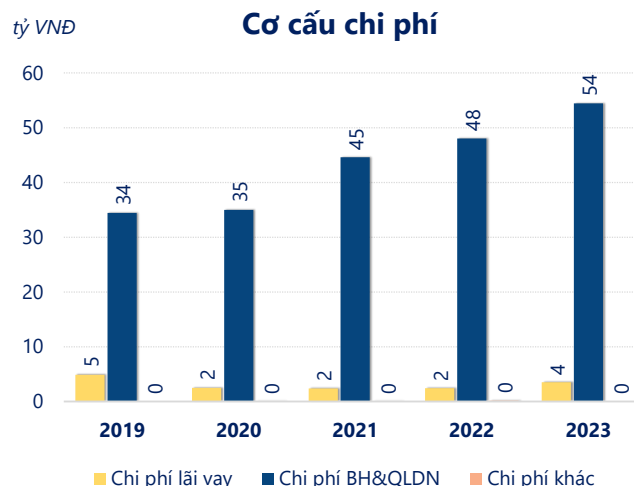
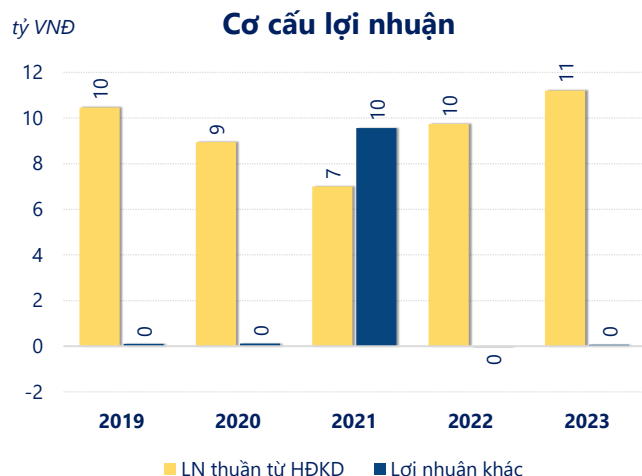
	2023	
ROE	5.3%	+/- YoY ▲ 0.5%

	2023	
ROA	3.7%	+/- YoY ▲ 0.1%



Năm 2023, HJC ghi nhận doanh thu thuần 608.7 tỷ đồng và lợi nhuận sau thuế 8.88 tỷ đồng, lần lượt tăng 10.3% và tăng 15.7% so với năm trước.

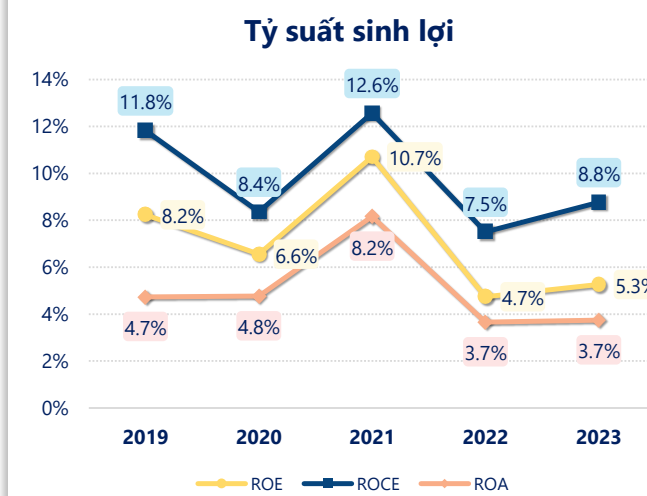
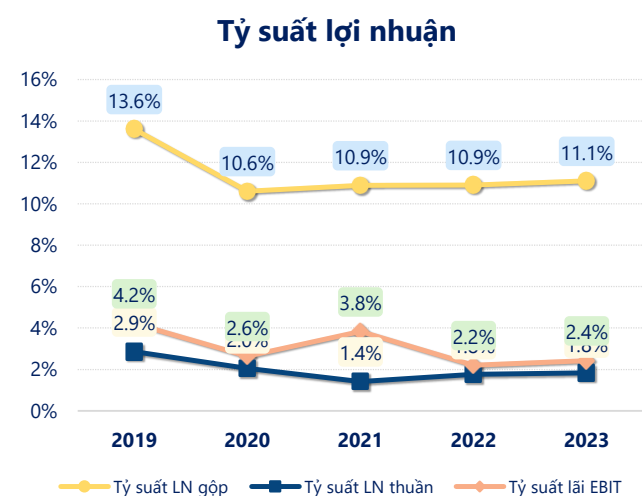
Công ty có sự tăng trưởng về doanh thu và lợi nhuận, với ROE đạt 5.26%. Là một tín hiệu tích cực về hoạt động kinh doanh, tuy nhiên công ty cần cải thiện hiệu quả hoạt động tốt hơn.



Năm 2023, HJC có lợi nhuận thuần từ hoạt động kinh doanh đạt 11.20 tỷ đồng, tăng lên 1.46 tỷ so với năm trước. Và cao hơn mức bình quân lợi nhuận thuần 5 năm (9.47 tỷ đồng) là 1.73 tỷ đồng. Cho thấy xu hướng tích cực từ hoạt động kinh doanh khi có sự phục hồi trong những năm gần đây.

Chi phí lãi vay tăng lên so với năm trước, ở mức 3.53 tỷ đồng. Cùng với đó chi phí bán hàng và quản lý doanh nghiệp cũng tăng lên, ở mức 54.43 tỷ đồng. Bên cạnh đó, chi phí khác bằng 0.00 tỷ đồng, giảm xuống so với năm trước.

ROE của HJC năm 2023 tăng trưởng so với năm trước đạt giá trị bằng 5.26%, tuy nhiên vẫn thấp hơn mức bình quân trong vòng 5 năm gần đây.



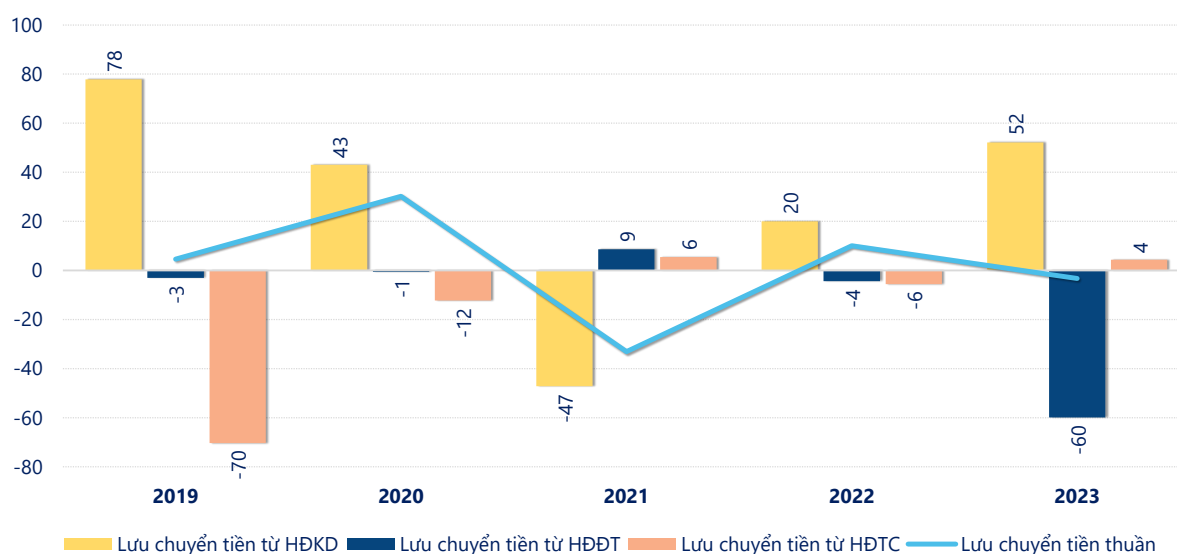
KẾT QUẢ KINH DOANH

(tỷ VNĐ)

	2019	2020	2021	2022	2023
Doanh thu thuần	366	437	495	552	609
Giá vốn hàng bán	316	391	441	491	541
Lợi nhuận gộp	49.8	46.4	53.9	60.2	67.6
Doanh thu HĐTC	0.01	0.05	0.12	0.14	1.60
Chi phí TC	4.89	2.50	2.41	2.53	3.54
Chi phí lãi vay	4.89	2.49	2.39	2.45	3.53
LN trong công ty LKLD	0	0	0	0	0
Chi phí bán hàng	5.31	4.85	6.09	6.38	6.94
Chi phí QLDN	29.1	30.1	38.5	41.6	47.5
LN thuần từ HĐKD	10.5	8.94	7.00	9.74	11.2
Lợi nhuận khác	0.10	0.11	9.55	-0.04	0.06
LN trước thuế	10.6	9.06	16.6	9.70	11.3
Lợi nhuận sau thuế	10.6	9.06	16.1	7.68	8.88
LNST của CĐ cty mẹ	10.6	9.06	16.1	7.68	8.88

tỷ VNĐ

Lưu chuyển tiền



Lưu chuyển tiền thuần năm 2023 của HJC bằng -3.30 tỷ đồng, giảm so với năm 2022 (10.04 tỷ đồng). Trong đó, lưu chuyển tiền từ hoạt động kinh doanh bằng 52.17 tỷ đồng, từ hoạt động đầu tư là -59.85 tỷ đồng và từ hoạt động tài chính là 4.37 tỷ đồng.