

KẾT QUẢ KINH DOANH

Ngày	8,900 VNĐ		
29/12/2023			
Thay đổi	1 tháng	3 tháng	6 tháng
	19.0%	30.0%	17.6%

DT thuần	2023		
	67.7	YoY	▲ 16.0
	tỷ VNĐ		▲ 30.9%

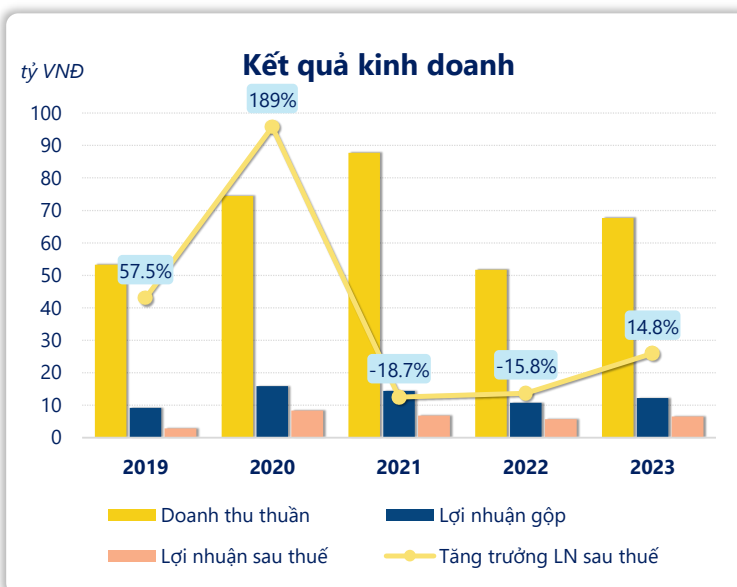
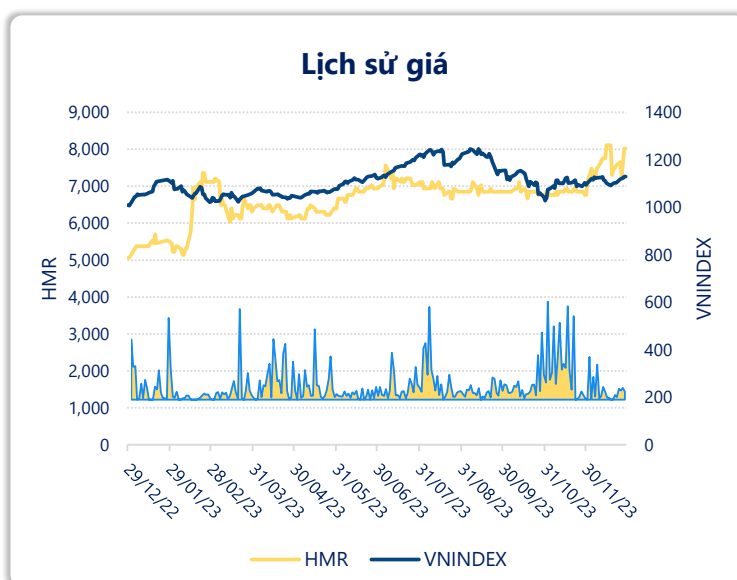
LN gộp	2023		
	12.2	YoY	▲ 1.40
	tỷ VNĐ		▲ 13.6%

LN thuần	2023		
	8.12	YoY	▲ 2.24
	tỷ VNĐ		▲ 38.2%

LN sau thuế	2023		
	6.57	YoY	▲ 0.85
	tỷ VNĐ		▲ 14.8%

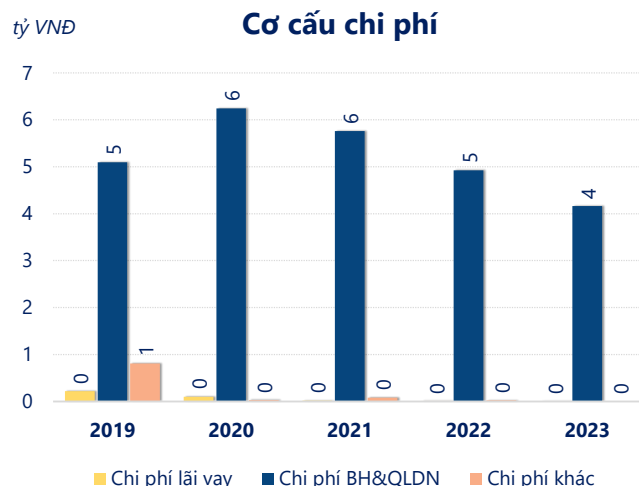
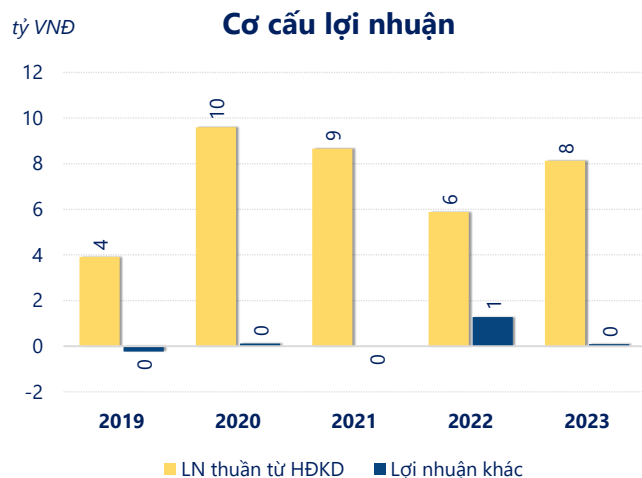
ROE	2023		
	8.5%	+/- YoY	▲ 0.8%

ROA	2023		
	6.9%	+/- YoY	▲ 0.5%



Năm 2023, HMR ghi nhận doanh thu thuần 67.68 tỷ đồng và lợi nhuận sau thuế 6.57 tỷ đồng, lần lượt tăng 30.9% và tăng 14.8% so với năm trước.

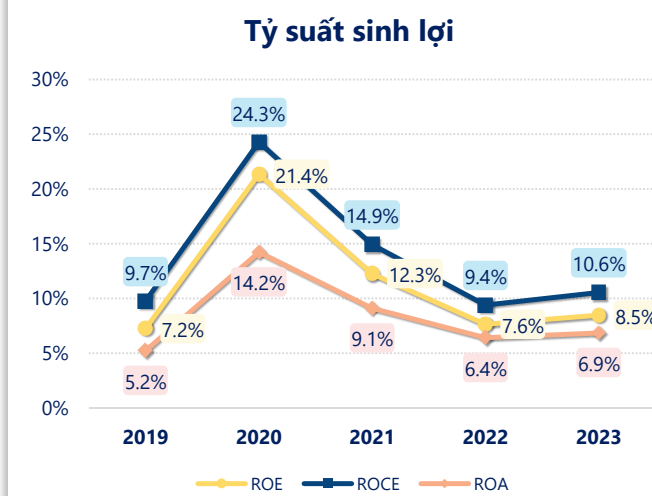
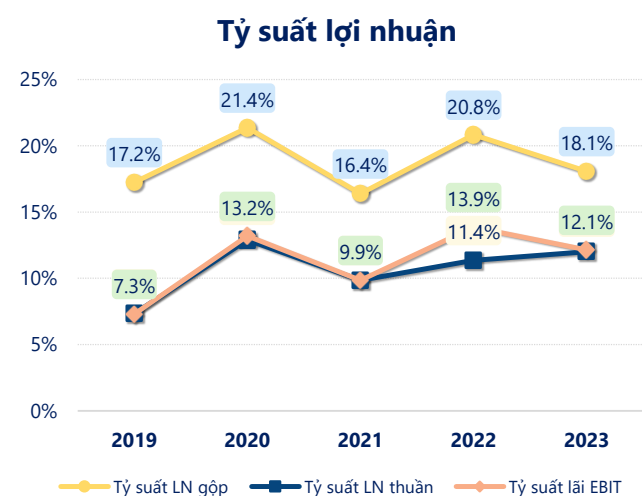
Công ty có sự tăng trưởng về doanh thu và lợi nhuận, với ROE đạt 8.48%. Là một tín hiệu tích cực về hoạt động kinh doanh, tuy nhiên công ty cần cải thiện hiệu quả hoạt động tốt hơn.



Năm 2023, HMR có lợi nhuận thuần từ hoạt động kinh doanh đạt 8.12 tỷ đồng, tăng lên 2.24 tỷ so với năm trước. Và cao hơn mức bình quân lợi nhuận thuần 5 năm (7.24 tỷ đồng) là 0.89 tỷ đồng. Cho thấy xu hướng tích cực từ hoạt động kinh doanh khi có sự phục hồi trong những năm gần đây.

Chi phí lãi vay giảm xuống so với năm trước, còn 0.01 tỷ đồng. Cùng với đó chi phí bán hàng và quản lý doanh nghiệp cũng giảm xuống còn 4.16 tỷ đồng. Bên cạnh đó, chi phí khác bằng 0.00 tỷ đồng, giảm xuống so với năm trước.

ROE của HMR năm 2023 tăng trưởng so với năm trước đạt giá trị bằng 8.48%, tuy nhiên vẫn thấp hơn mức bình quân trong vòng 5 năm gần đây.



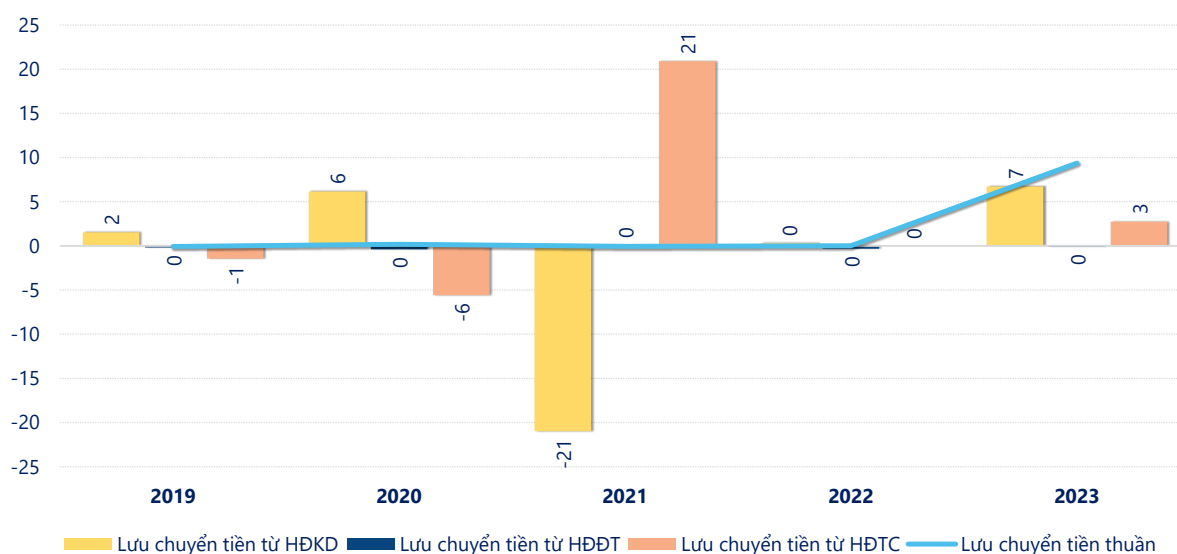
KẾT QUẢ KINH DOANH

(tỷ VNĐ)

	2019	2020	2021	2022	2023
Doanh thu thuần	53.3	74.5	87.8	51.7	67.7
Giá vốn hàng bán	44.1	58.6	73.4	40.9	55.4
Lợi nhuận gộp	9.20	15.9	14.4	10.8	12.2
Doanh thu HĐTC	0.03	0.04	0.04	0.05	0.06
Chi phí TC	0.22	0.10	0.01	0.01	0.01
Chi phí lãi vay	0.22	0.10	0.01	0.01	0.01
LN trong công ty LKLD	0	0	0	0	0
Chi phí bán hàng	0	0	0	0	0
Chi phí QLDN	5.09	6.24	5.76	4.93	4.16
LN thuần từ HĐKD	3.92	9.60	8.66	5.88	8.12
Lợi nhuận khác	-0.24	0.12	-0.01	1.28	0.09
LN trước thuế	3.67	9.72	8.64	7.16	8.21
Lợi nhuận sau thuế	2.89	8.36	6.79	5.72	6.57
LNST của CĐ cty mẹ	2.89	8.36	6.79	5.72	6.57

tỷ VNĐ

Lưu chuyển tiền



Lưu chuyển tiền thuần năm 2023 của HMR bằng 9.37 tỷ đồng, tăng so với năm 2022 (0.00 tỷ đồng). Trong đó, lưu chuyển tiền từ hoạt động kinh doanh bằng 6.72 tỷ đồng, từ hoạt động đầu tư là -0.10 tỷ đồng và từ hoạt động tài chính là 2.75 tỷ đồng.