

KẾT QUẢ KINH DOANH

Ngày	4,800 VNĐ		
29/12/2023			
Thay đổi	1 tháng	3 tháng	6 tháng
	-5.9%	-9.4%	-

DT thuần	2023	YoY
1,738		▼ 329
tỷ VNĐ		▼ 15.9%

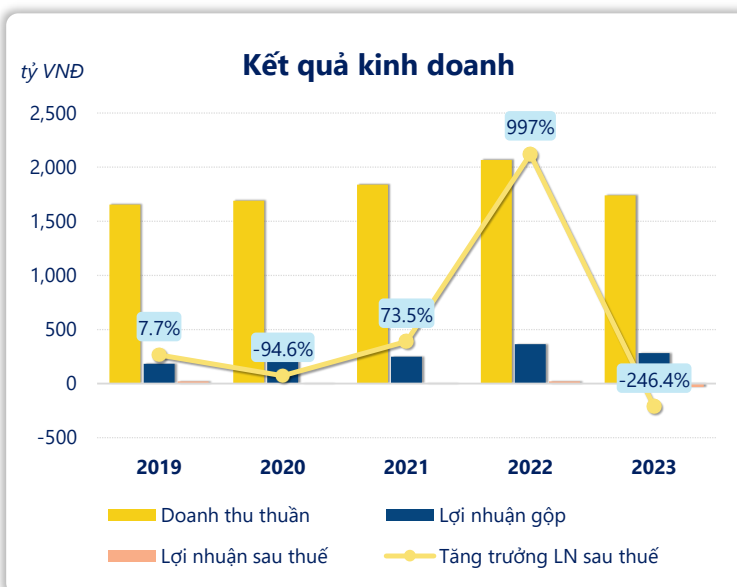
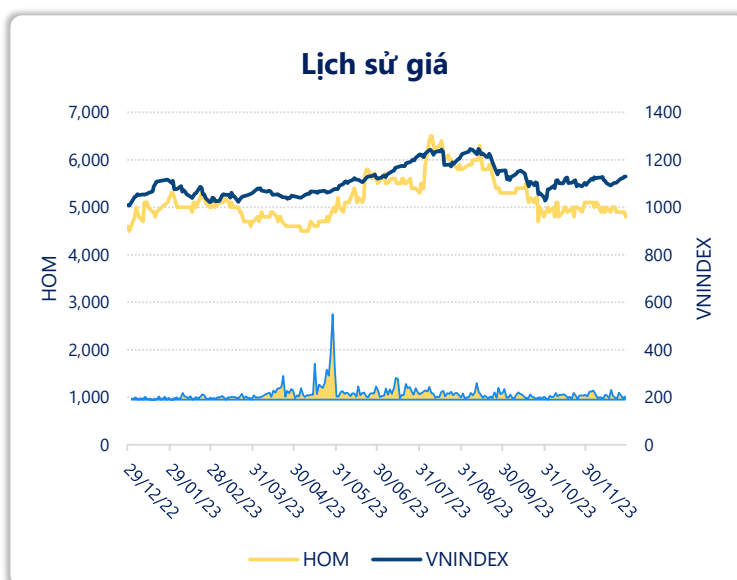
LN góp	2023	YoY
280		▼ 84.0
tỷ VNĐ		▼ 23.0%

LN thuần	2023	YoY
-33.7		▼ 59.5
tỷ VNĐ		▼ 231%

LN sau thuế	2023	YoY
-31.1		▼ 52.4
tỷ VNĐ		▼ 246%

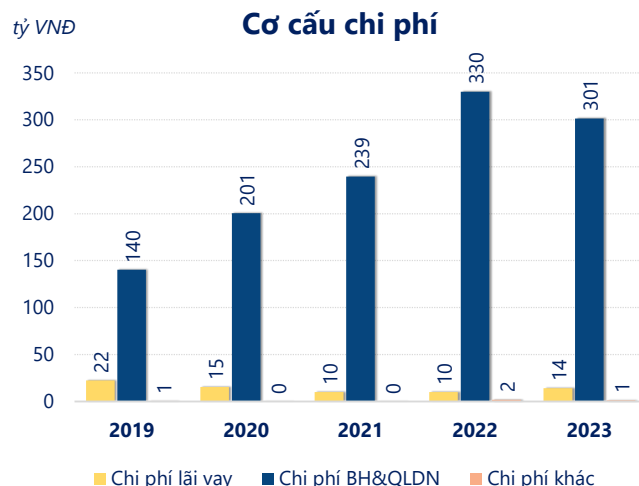
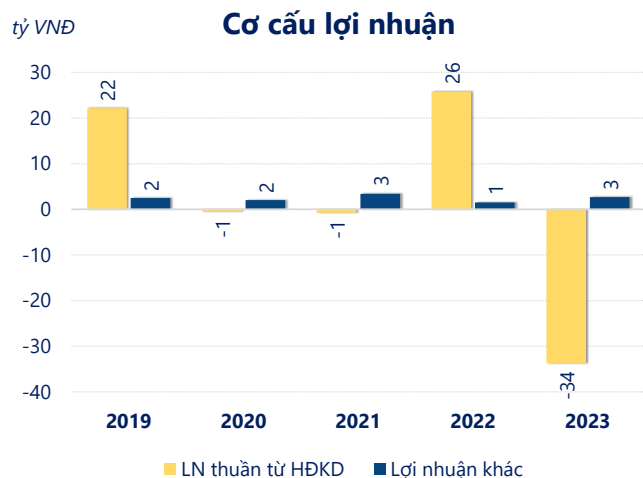
ROE	2023	+/- YoY
-3.3%		▼ 5.5%

ROA	2023	+/- YoY
-2.1%		▼ 3.5%



Năm 2023, HOM ghi nhận doanh thu thuần 1,738 tỷ đồng và lợi nhuận sau thuế -31.14 tỷ đồng, lần lượt giảm 15.9% và giảm 246% so với năm trước.

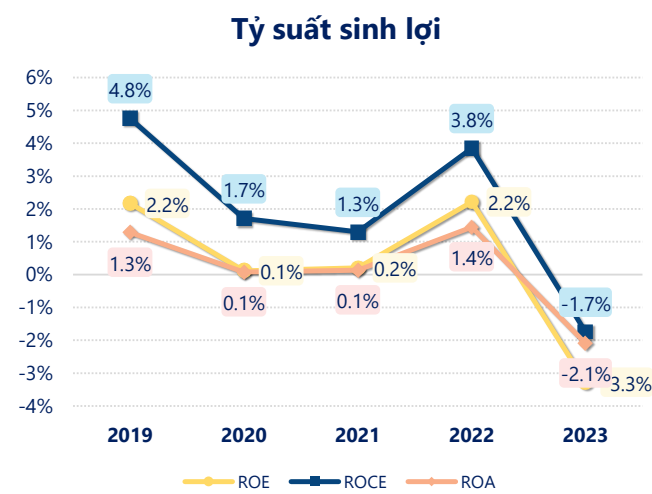
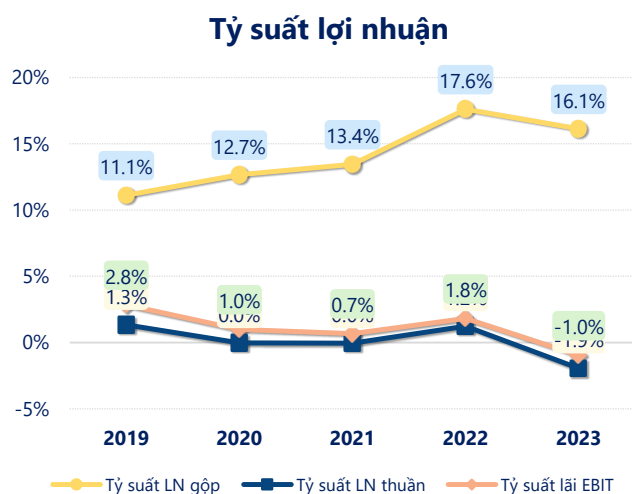
Sự sụt giảm về doanh thu cùng với lợi nhuận âm, dẫn đến ROE bằng -3.28% là dấu hiệu cảnh báo của tình hình kinh doanh đang xấu đi.



Lợi nhuận thuần từ hoạt động kinh doanh của HOM năm 2023 giảm đi 59.52 tỷ so với năm trước, ghi nhận khoản lỗ 33.73 tỷ đồng. Đây là khoản lỗ từ hoạt động kinh doanh lớn nhất 5 năm qua. Cho thấy dấu hiệu tiêu cực trong hoạt động kinh doanh của công ty trong những năm gần đây.

Chi phí lãi vay tăng lên so với năm trước, ở mức 14.30 tỷ đồng. Nhưng chi phí bán hàng và quản lý doanh nghiệp giảm xuống còn 301.4 tỷ đồng. Bên cạnh đó, chi phí khác bằng 1.14 tỷ đồng, giảm xuống so với năm trước.

ROE của HOM năm 2023 giảm so với năm trước còn -3.28%, đây là mức ROE thấp nhất trong vòng 5 năm gần đây.



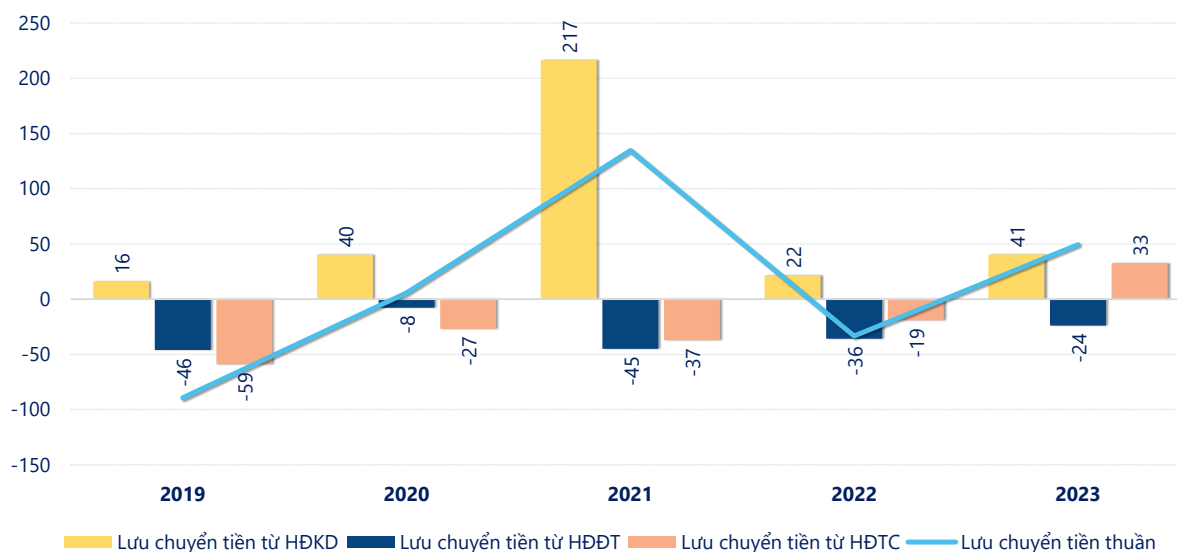
KẾT QUẢ KINH DOANH

(tỷ VNĐ)

	2019	2020	2021	2022	2023
Doanh thu thuần	1,653	1,689	1,839	2,067	1,738
Giá vốn hàng bán	1,469	1,475	1,592	1,703	1,458
Lợi nhuận gộp	184	214	247	364	280
Doanh thu HĐTC	1.34	2.13	2.18	5.46	2.18
Chi phí TC	22.7	15.9	10.7	13.7	14.7
Chi phí lãi vay	22.4	15.4	9.95	10.1	14.3
LN trong công ty LKLD	0	0	0	0	0
Chi phí bán hàng	65.2	123	170	221	210
Chi phí QLDN	75.0	77.6	69.7	109	91.3
LN thuần từ HĐKD	22.2	-0.51	-0.76	25.8	-33.7
Lợi nhuận khác	2.47	1.99	3.42	1.47	2.70
LN trước thuế	24.6	1.48	2.66	27.3	-31.0
Lợi nhuận sau thuế	20.5	1.12	1.94	21.3	-31.1
LNST của CĐ cty mẹ	20.5	1.12	1.94	21.3	-31.1

tỷ VNĐ

Lưu chuyển tiền



Lưu chuyển tiền thuần năm 2023 của HOM bằng 49.40 tỷ đồng, tăng so với năm 2022 (-33.25 tỷ đồng). Trong đó, lưu chuyển tiền từ hoạt động kinh doanh bằng 40.52 tỷ đồng, từ hoạt động đầu tư là -23.86 tỷ đồng và từ hoạt động tài chính là 32.74 tỷ đồng.