

KẾT QUẢ KINH DOANH

Ngày 29/12/2023	22,000 VNĐ		
Thay đổi	1 tháng	3 tháng	6 tháng
	1.8%	-0.4%	2.7%

DT thuần	2023	YoY
	1,042	▼ 392 ▼ 27.3%
	tỷ VNĐ	

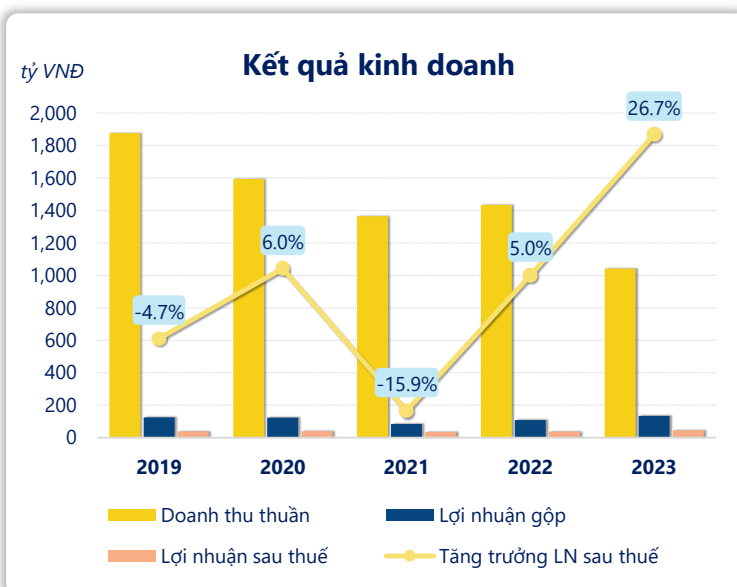
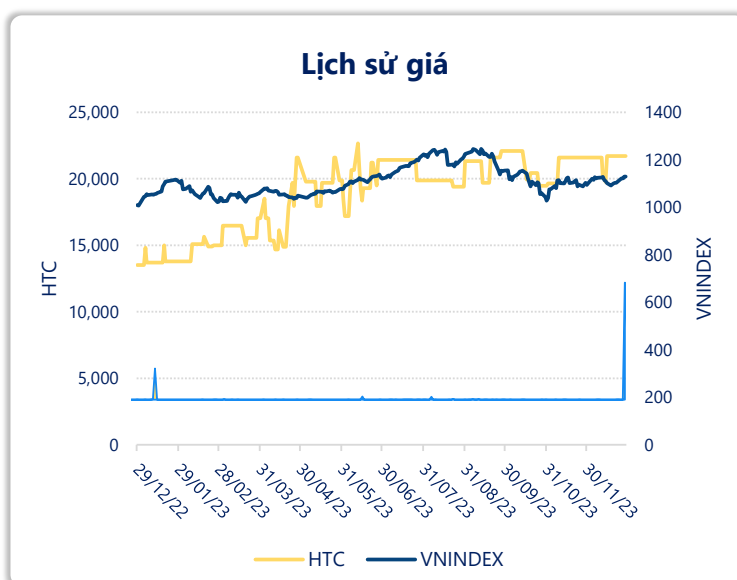
LN gộp	2023	YoY
	135	▲ 27.0
	tỷ VNĐ	▲ 24.8%

LN thuần	2023	YoY
	56.9	▲ 11.6 ▲ 25.8%
	tỷ VNĐ	

LN sau thuế	2023	YoY
	46.2	▲ 9.80
	tỷ VNĐ	▲ 26.7%

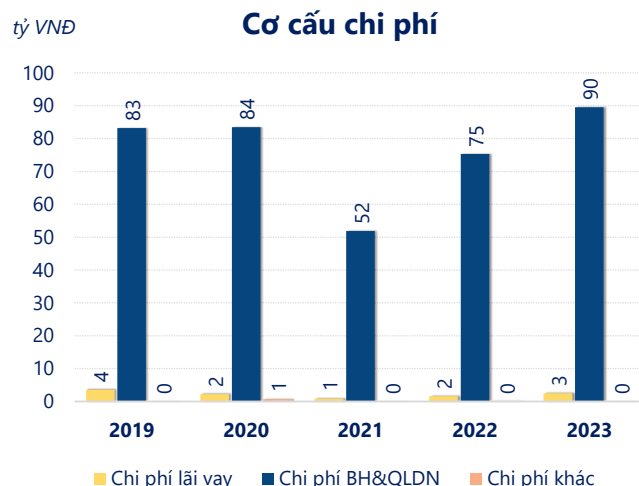
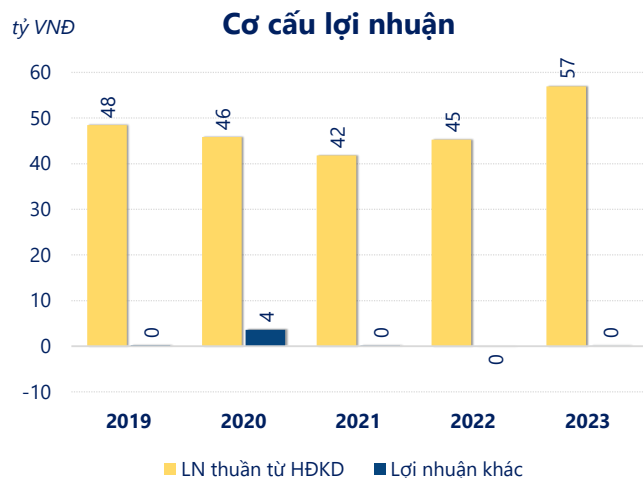
	2023	
ROE	16.0%	+/- YoY ▲ 2.8%

	2023	
ROA	7.6%	+/- YoY ▲ 1.6%



Kết quả kinh doanh HTC năm 2023, doanh thu thuần giảm mạnh 27.3% chỉ còn 1,042 tỷ đồng, lợi nhuận sau thuế tăng mạnh 26.7% đạt 46.17 tỷ đồng.

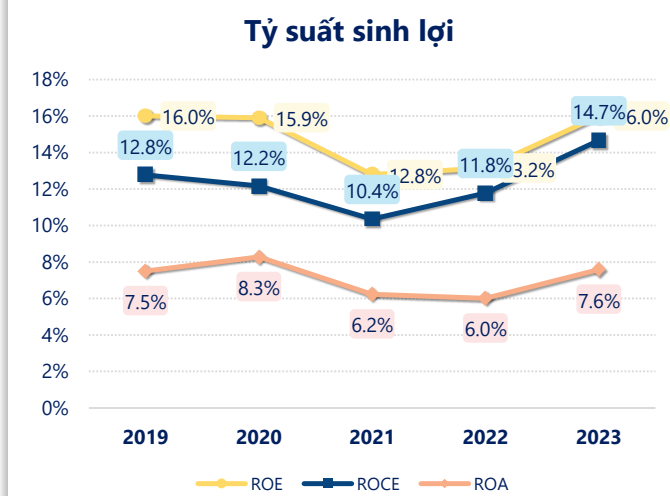
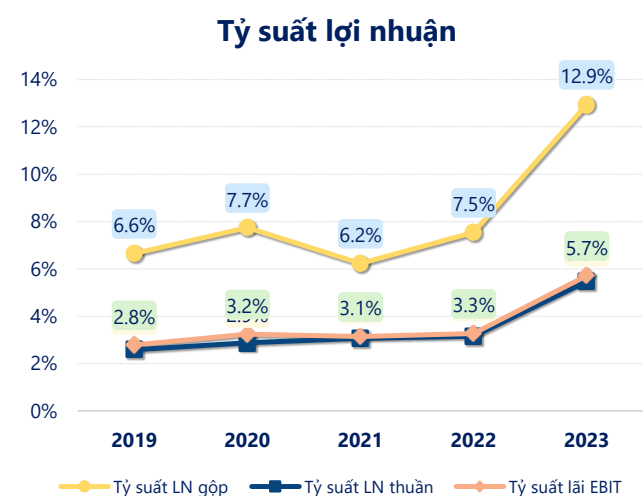
Mặc dù doanh thu thuần sụt giảm nhưng công ty vẫn đảm bảo sự tăng trưởng lợi nhuận sau thuế cùng với ROE đạt 16.0%. Cho thấy hiệu quả hoạt động của công ty được tối ưu.



Năm 2023, HTC có lợi nhuận thuần từ hoạt động kinh doanh đạt 56.95 tỷ đồng, tăng lên 11.67 tỷ so với năm trước. Và cao hơn mức bình quân lợi nhuận thuần 5 năm (47.65 tỷ đồng) là 9.30 tỷ đồng. Cho thấy xu hướng tích cực từ hoạt động kinh doanh khi có sự phục hồi trong những năm gần đây.

Chi phí lãi vay tăng lên so với năm trước, ở mức 2.52 tỷ đồng. Cùng với đó chi phí bán hàng và quản lý doanh nghiệp cũng tăng lên, ở mức 89.52 tỷ đồng. Bên cạnh đó, chi phí khác bằng 0.10 tỷ đồng, giảm xuống so với năm trước.

ROE của HTC năm 2023 tăng trưởng so với năm trước đạt giá trị bằng 16.0%, cao hơn mức bình quân trong vòng 5 năm gần đây.



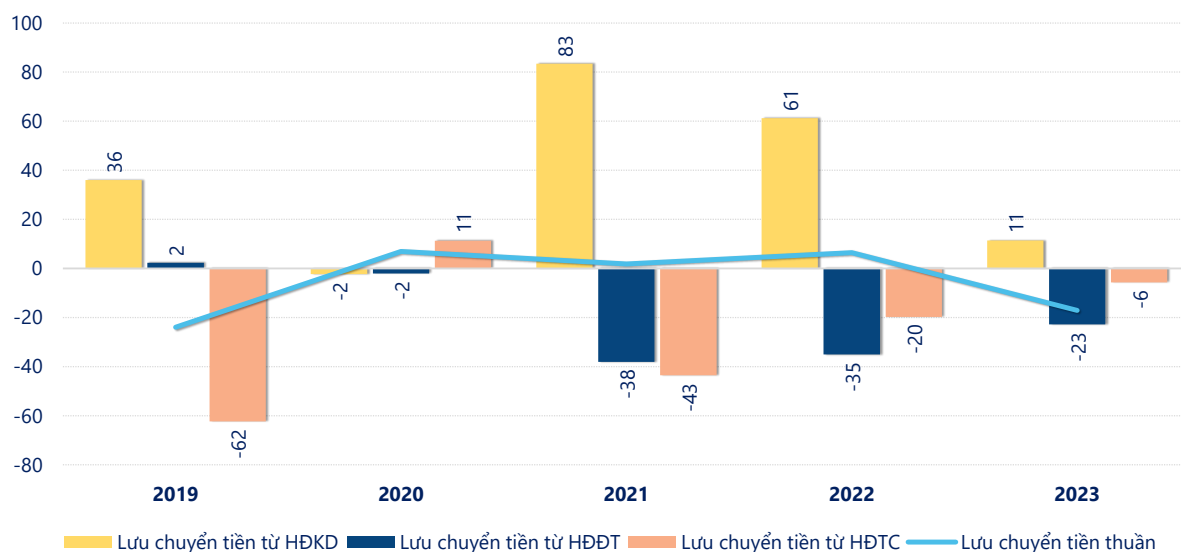
KẾT QUẢ KINH DOANH

(tỷ VNĐ)

	2019	2020	2021	2022	2023
Doanh thu thuần	1,875	1,593	1,365	1,434	1,042
Giá vốn hàng bán	1,750	1,470	1,280	1,326	907
Lợi nhuận gộp	125	123	85.0	108	135
Doanh thu HĐTC	9.77	7.25	6.85	12.9	12.1
Chi phí TC	4.91	2.23	0.89	1.60	2.52
Chi phí lãi vay	3.61	2.23	0.89	1.60	2.52
LN trong công ty LKLD	2.13	1.06	2.63	1.16	2.04
Chi phí bán hàng	43.5	44.3	33.5	36.9	43.9
Chi phí QLDN	39.7	39.2	18.3	38.4	45.6
LN thuần từ HĐKD	48.4	45.8	41.8	45.3	56.9
Lợi nhuận khác	0.18	3.61	0.14	-0.04	0.08
LN trước thuế	48.6	49.4	41.9	45.2	57.0
Lợi nhuận sau thuế	38.9	41.3	34.7	36.4	46.2
LNST của CĐ cty mẹ	38.9	41.3	34.7	36.4	46.2

tỷ VNĐ

Lưu chuyển tiền



Lưu chuyển tiền thuần năm 2023 của HTC bằng -17.08 tỷ đồng, giảm so với năm 2022 (6.48 tỷ đồng). Trong đó, lưu chuyển tiền từ hoạt động kinh doanh bằng 11.36 tỷ đồng, từ hoạt động đầu tư là -22.77 tỷ đồng và từ hoạt động tài chính là -5.67 tỷ đồng.