

KẾT QUẢ KINH DOANH

| | | | |
|------------|-----------|---------|---------|
| Ngày | 7,300 VNĐ | | |
| 29/12/2023 | | | |
| Thay đổi | 1 tháng | 3 tháng | 6 tháng |
| | -2.7% | 1.4% | -8.8% |

| | | |
|----------|--------|--------------------------|
| | 2023 | |
| DT thuần | 1.04 | YoY ▼ 10.1 ▼ 90.7% |
| | tỷ VNĐ | |

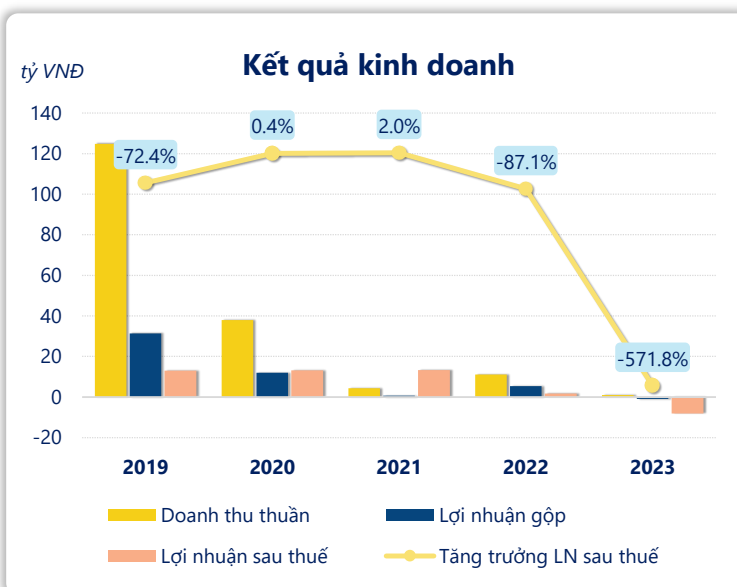
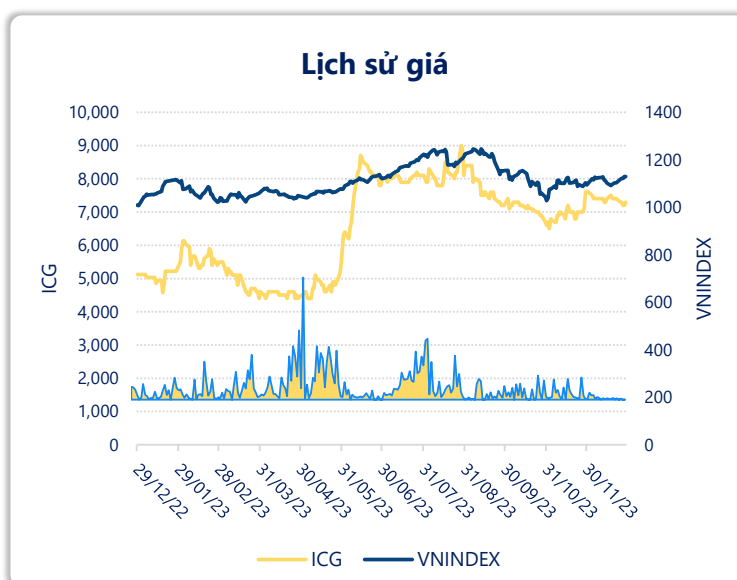
| | | |
|--------|--------|-------------------------|
| | 2023 | |
| LN gộp | -0.93 | YoY ▼ 6.28 ▼ 117% |
| | tỷ VNĐ | |

| | | |
|----------|--------|--------------------------|
| | 2023 | |
| LN thuần | -8.34 | YoY ▼ 9.03 ▼ 1314% |
| | tỷ VNĐ | |

| | | |
|-------------|--------|-------------------------|
| | 2023 | |
| LN sau thuế | -8.14 | YoY ▼ 9.87 ▼ 572% |
| | tỷ VNĐ | |

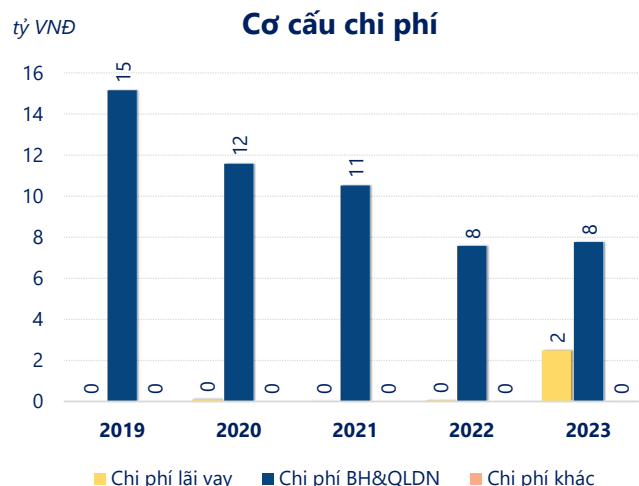
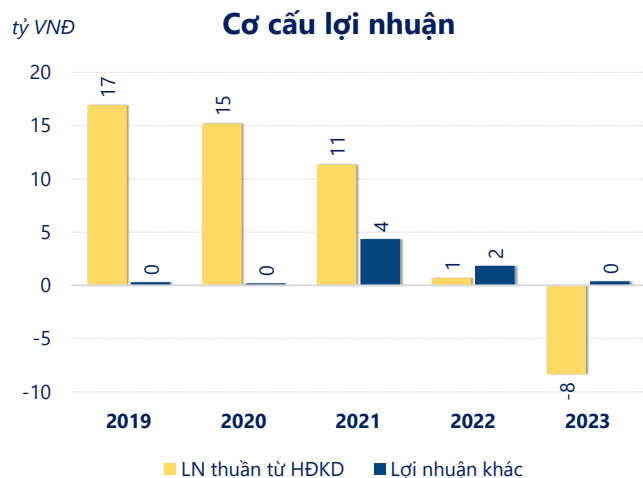
| | | |
|-----|-------|-------------------|
| | 2023 | |
| ROE | -2.7% | +/- YoY ▼ 3.3% |

| | | |
|-----|-------|-------------------|
| | 2023 | |
| ROA | -1.6% | +/- YoY ▼ 2.0% |



Năm 2023, ICG ghi nhận doanh thu thuần 1.04 tỷ đồng và lợi nhuận sau thuế -8.14 tỷ đồng, lần lượt giảm 90.7% và giảm 572% so với năm trước.

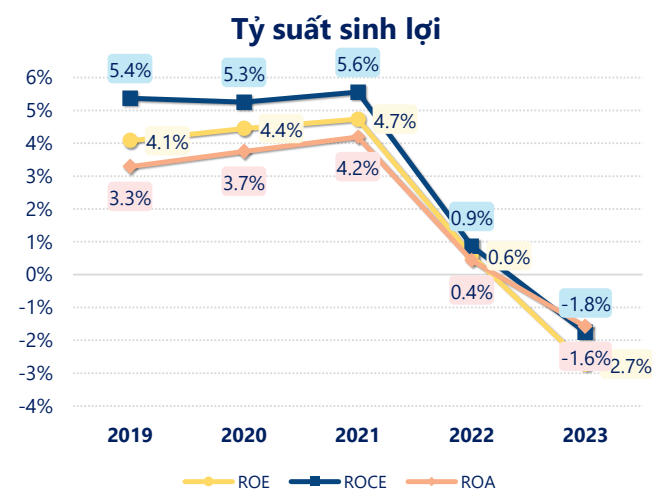
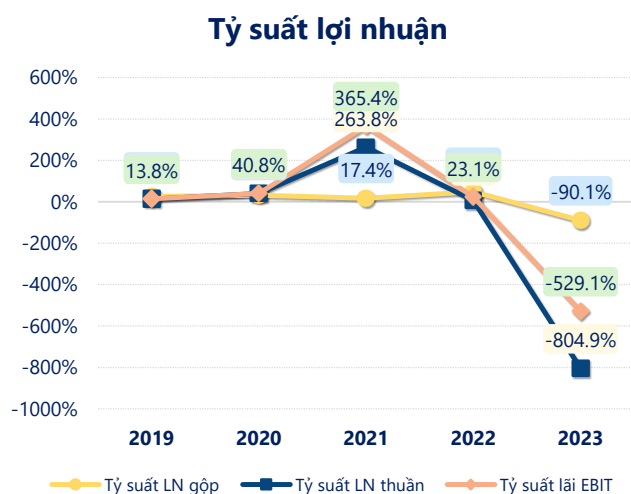
Sự sụt giảm về doanh thu cùng với lợi nhuận âm, dẫn đến ROE bằng -2.73% là dấu hiệu cảnh báo của tình hình kinh doanh đang xấu đi.



Lợi nhuận thuần từ hoạt động kinh doanh của ICG năm 2023 giảm đi 9.03 tỷ so với năm trước, ghi nhận khoản lỗ 8.34 tỷ đồng. Đây là khoản lỗ từ hoạt động kinh doanh lớn nhất 5 năm qua. Cho thấy dấu hiệu tiêu cực trong hoạt động kinh doanh của công ty trong những năm gần đây.

Chi phí lãi vay tăng lên so với năm trước, ở mức 2.49 tỷ đồng. Cùng với đó chi phí bán hàng và quản lý doanh nghiệp cũng tăng lên, ở mức 7.76 tỷ đồng. Bên cạnh đó, chi phí khác bằng 0.00 tỷ đồng, tăng lên so với năm trước.

ROE của ICG năm 2023 giảm so với năm trước còn -2.73%, đây là mức ROE thấp nhất trong vòng 5 năm gần đây.



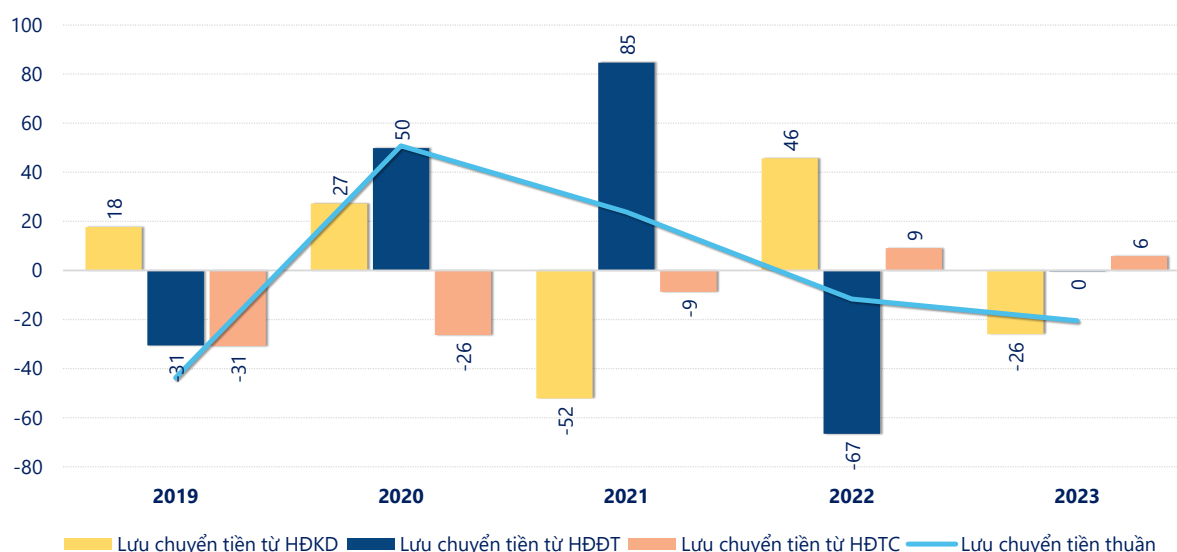
KẾT QUẢ KINH DOANH

(tỷ VNĐ)

| | 2019 | 2020 | 2021 | 2022 | 2023 |
|---------------------------|-------------|-------------|-------------|-------------|--------------|
| Doanh thu thuần | 125 | 37.9 | 4.30 | 11.1 | 1.04 |
| Giá vốn hàng bán | 93.4 | 25.9 | 3.55 | 5.78 | 1.97 |
| Lợi nhuận gộp | 31.4 | 12.0 | 0.75 | 5.35 | -0.93 |
| Doanh thu HĐTC | 0.69 | 21.8 | 21.2 | 3.76 | 2.79 |
| Chi phí TC | 0.01 | 7.05 | 0.01 | 0.91 | 2.49 |
| Chi phí lãi vay | 0 | 0.12 | 0.01 | 0.06 | 2.49 |
| LN trong công ty LKLD | 0.02 | 0 | -0.09 | 0.06 | 0.06 |
| Chi phí bán hàng | 0 | 0 | 0 | 0 | 0 |
| Chi phí QLDN | 15.1 | 11.6 | 10.5 | 7.57 | 7.76 |
| LN thuần từ HĐKD | 16.9 | 15.2 | 11.3 | 0.69 | -8.34 |
| Lợi nhuận khác | 0.28 | 0.18 | 4.36 | 1.83 | 0.37 |
| LN trước thuế | 17.2 | 15.4 | 15.7 | 2.52 | -7.98 |
| Lợi nhuận sau thuế | 13.1 | 13.1 | 13.4 | 1.73 | -8.14 |
| LNST của CĐ cty mẹ | 13.1 | 13.1 | 13.4 | 1.70 | -8.15 |

tỷ VNĐ

Lưu chuyển tiền



Lưu chuyển tiền thuần năm 2023 của ICG bằng -20.48 tỷ đồng, giảm so với năm 2022 (-11.65 tỷ đồng). Trong đó, lưu chuyển tiền từ hoạt động kinh doanh bằng -26.00 tỷ đồng, từ hoạt động đầu tư là -0.35 tỷ đồng và từ hoạt động tài chính là 5.87 tỷ đồng.