

KẾT QUẢ KINH DOANH

Ngày	6,300 VNĐ		
29/12/2023			
Thay đổi	1 tháng	3 tháng	6 tháng
	1.6%	6.8%	1.6%

	2023	
DT thuần	862	YoY ▲ 45.0 ▲ 5.5%
	tỷ VNĐ	

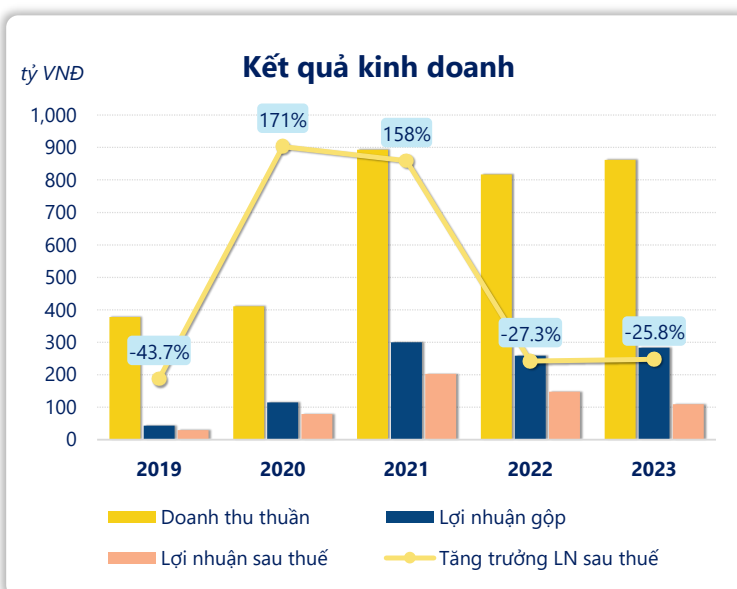
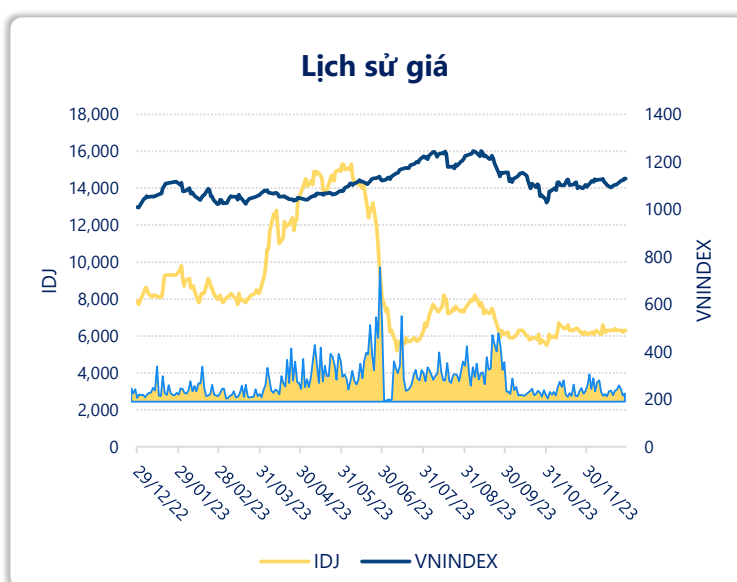
	2023	
LN gộp	283	YoY ▲ 25.0 ▲ 9.6%
	tỷ VNĐ	

	2023	
LN thuần	106	YoY ▼ 52.0 ▼ 32.8%
	tỷ VNĐ	

	2023	
LN sau thuế	109	YoY ▼ 39.0 ▼ 25.8%
	tỷ VNĐ	

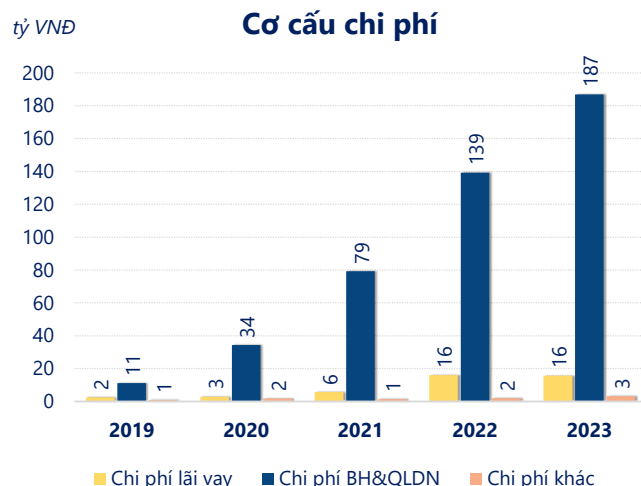
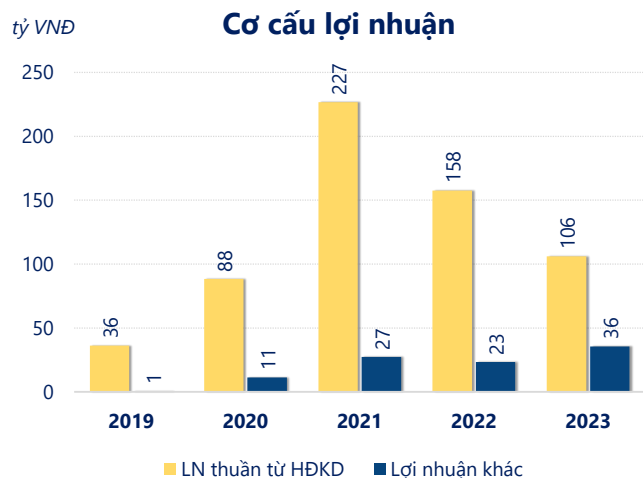
	2023	
ROE	5.5%	+/- YoY ▼ 4.6%

	2023	
ROA	2.3%	+/- YoY ▼ 1.3%



Năm 2023, IDJ ghi nhận doanh thu thuần 862.0 tỷ đồng và lợi nhuận sau thuế 109.4 tỷ đồng, lần lượt tăng 5.53% và giảm 25.8% so với năm trước.

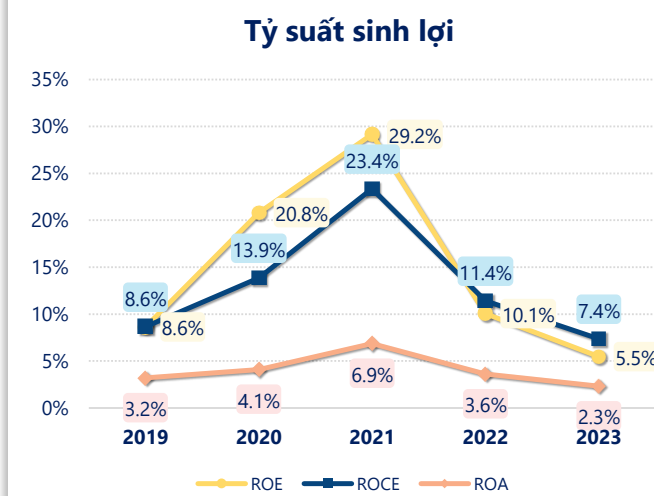
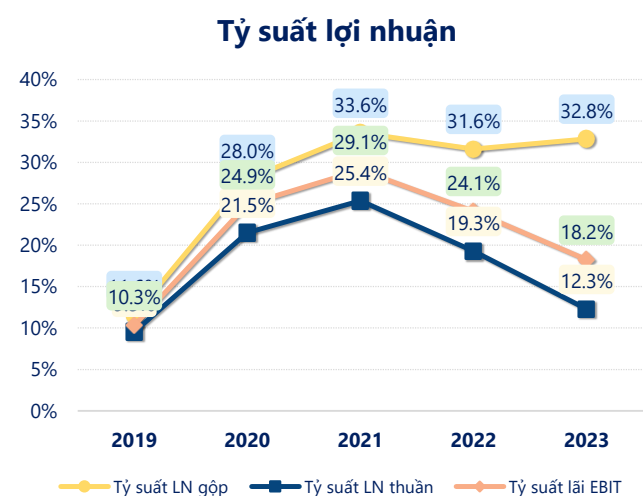
Kết quả kinh doanh chưa được cải thiện, với sự sụt giảm của lợi nhuận sau thuế. Với ROE bằng 10% cho thấy công ty cần cải thiện hiệu quả hoạt động và quản lý tài chính hiệu quả.



Năm 2023, IDJ có lợi nhuận thuần từ hoạt động kinh doanh đạt 105.9 tỷ đồng, giảm đi 51.65 tỷ so với năm trước. Và thấp hơn mức bình quân lợi nhuận thuần 5 năm (122.9 tỷ đồng) là 16.96 tỷ đồng. Cho thấy xu hướng không tích cực từ hoạt động kinh doanh, cần điều chỉnh chiến lược để hoạt động kinh doanh phục hồi.

Chi phí lãi vay giảm xuống so với năm trước, còn 15.77 tỷ đồng. Nhưng chi phí bán hàng và quản lý doanh nghiệp tăng lên, ở mức 186.8 tỷ đồng. Bên cạnh đó, chi phí khác bằng 3.25 tỷ đồng, tăng lên so với năm trước.

ROE của IDJ năm 2023 giảm so với năm trước còn 5.47%, đây là mức ROE thấp nhất trong vòng 5 năm gần đây.



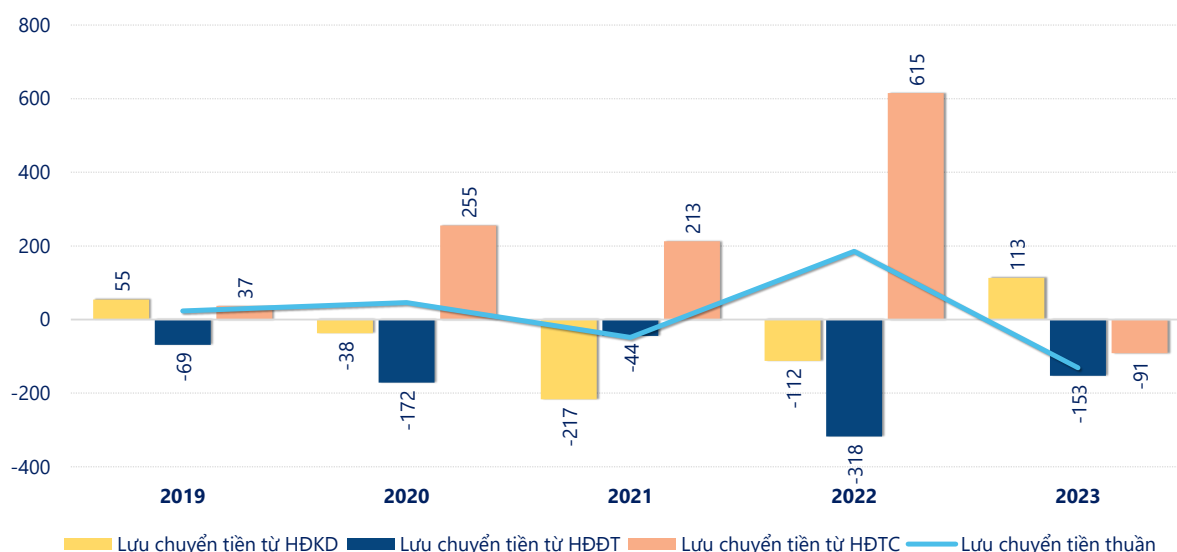
KẾT QUẢ KINH DOANH

(tỷ VNĐ)

	2019	2020	2021	2022	2023
Doanh thu thuần	378	411	893	817	862
Giá vốn hàng bán	334	296	594	559	579
Lợi nhuận gộp	43.7	115	300	258	283
Doanh thu HĐTC	3.25	11.2	19.0	66.0	49.4
Chi phí TC	2.43	3.04	11.2	27.6	41.8
Chi phí lãi vay	2.43	2.88	5.76	16.1	15.8
LN trong công ty LKLD	2.79	-0.56	-1.73	0.25	2.02
Chi phí bán hàng	0.53	12.4	33.2	90.0	143
Chi phí QLDN	10.7	21.8	46.1	49.3	43.6
LN thuần từ HĐKD	36.1	88.3	227	158	106
Lợi nhuận khác	0.52	11.2	27.3	23.3	35.5
LN trước thuế	36.6	99.5	254	181	141
Lợi nhuận sau thuế	29.1	78.8	203	148	109
LNST của CĐ cty mẹ	29.2	78.8	203	147	109

tỷ VNĐ

Lưu chuyển tiền



Lưu chuyển tiền thuần năm 2023 của IDJ bằng -131.0 tỷ đồng, giảm so với năm 2022 (185.3 tỷ đồng). Trong đó, lưu chuyển tiền từ hoạt động kinh doanh bằng 113.1 tỷ đồng, từ hoạt động đầu tư là -153.0 tỷ đồng và từ hoạt động tài chính là -91.05 tỷ đồng.