

KẾT QUẢ KINH DOANH

Ngày	37,400 VNĐ		
29/12/2023			
Thay đổi	1 tháng	3 tháng	6 tháng
	16.8%	25.0%	14.7%

	2023	
DT thuần	158	YoY ▲ 14.0 ▲ 9.6%
	tỷ VNĐ	

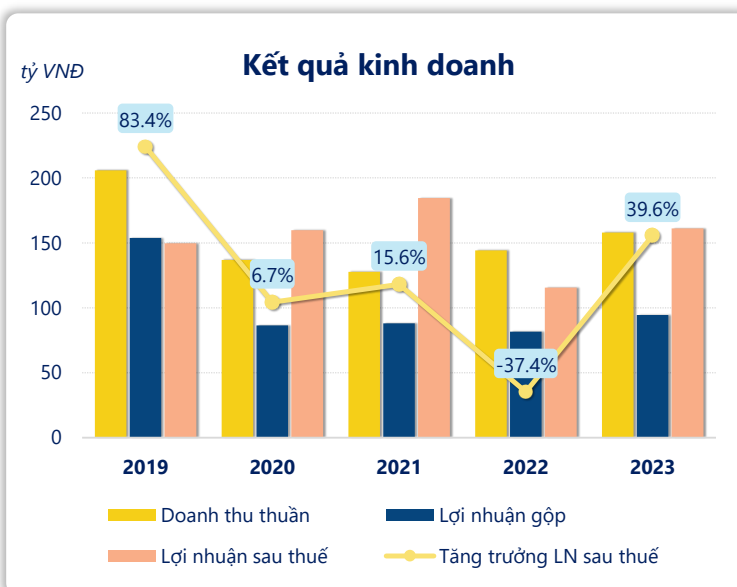
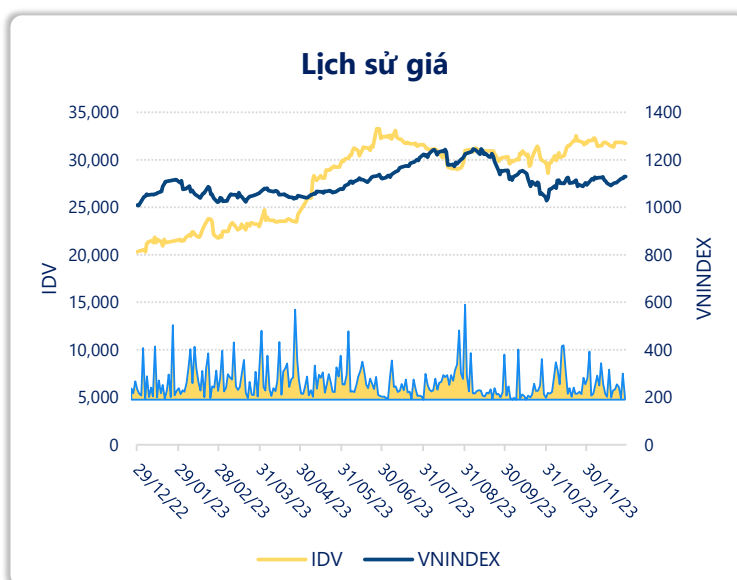
	2023	
LN gộp	94.5	YoY ▲ 12.9 ▲ 15.8%
	tỷ VNĐ	

	2023	
LN thuần	177	YoY ▲ 45.0 ▲ 34.9%
	tỷ VNĐ	

	2023	
LN sau thuế	161	YoY ▲ 45.0 ▲ 39.6%
	tỷ VNĐ	

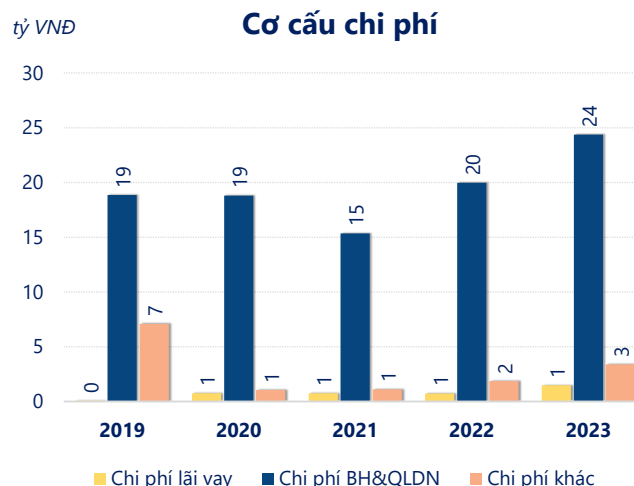
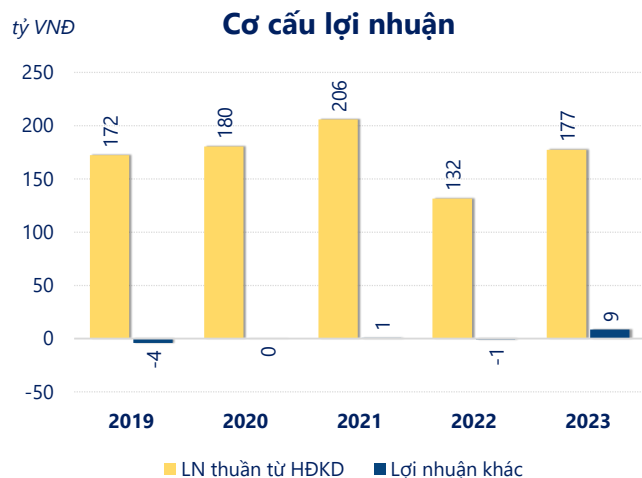
	2023	
ROE	21.8%	+/- YoY ▲ 3.2%

	2023	
ROA	9.2%	+/- YoY ▲ 1.7%



Năm 2023, IDV ghi nhận doanh thu thuần 158.0 tỷ đồng và lợi nhuận sau thuế 161.2 tỷ đồng, lần lượt tăng 9.63% và tăng 39.6% so với năm trước.

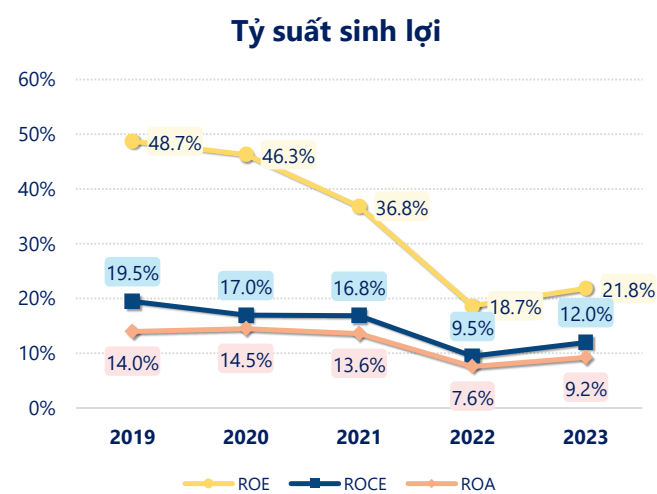
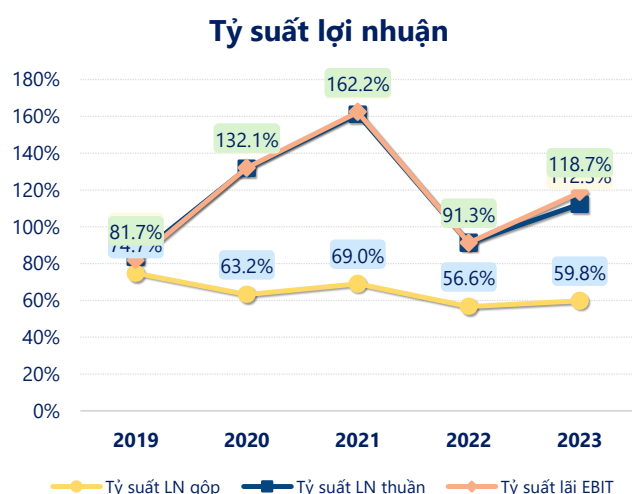
Hoạt động kinh doanh của công ty có sự tăng trưởng doanh thu và lợi nhuận, cùng với ROE khá tốt là 21.8% cho thấy công ty đang phát triển và có hiệu quả hoạt động ổn định.



Năm 2023, IDV có lợi nhuận thuần từ hoạt động kinh doanh đạt 177.4 tỷ đồng, tăng lên 45.89 tỷ so với năm trước. Và cao hơn mức bình quân lợi nhuận thuần 5 năm (173.4 tỷ đồng) là 3.95 tỷ đồng. Cho thấy xu hướng tích cực từ hoạt động kinh doanh khi có sự phục hồi trong những năm gần đây.

Chi phí lãi vay tăng lên so với năm trước, ở mức 1.50 tỷ đồng. Cùng với đó chi phí bán hàng và quản lý doanh nghiệp cũng tăng lên, ở mức 24.37 tỷ đồng. Bên cạnh đó, chi phí khác bằng 3.40 tỷ đồng, tăng lên so với năm trước.

ROE của IDV năm 2023 tăng trưởng so với năm trước đạt giá trị bằng 21.8%, tuy nhiên vẫn thấp hơn mức bình quân trong vòng 5 năm gần đây.



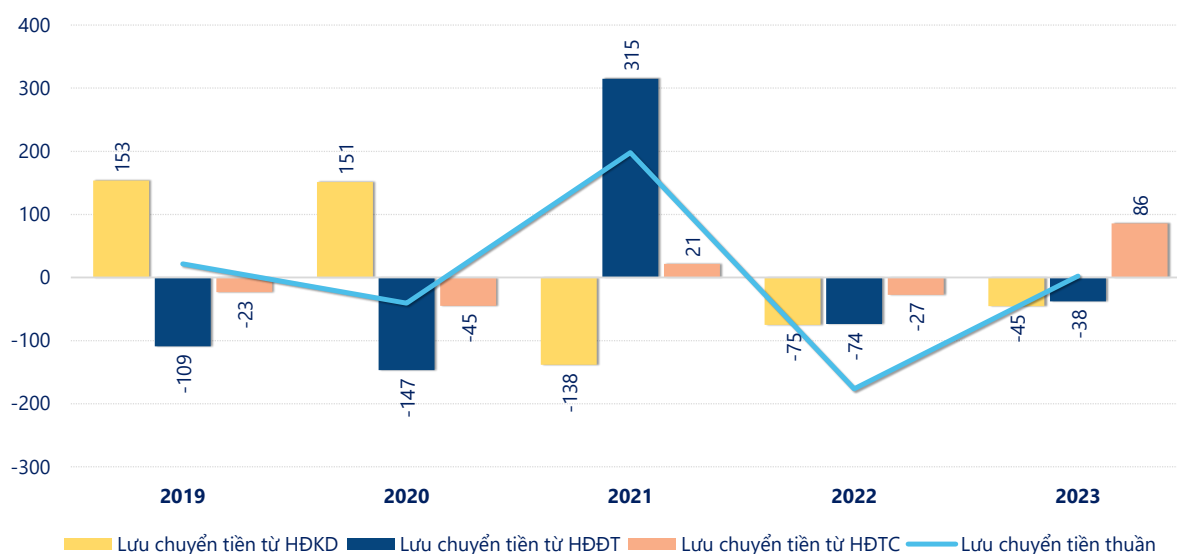
KẾT QUẢ KINH DOANH

(tỷ VNĐ)

	2019	2020	2021	2022	2023
Doanh thu thuần	206	137	128	144	158
Giá vốn hàng bán	52.0	50.4	39.5	62.5	63.5
Lợi nhuận gộp	154	86.5	88.1	81.6	94.5
Doanh thu HĐTC	35.9	49.7	96.1	43.5	55.1
Chi phí TC	-0.94	1.90	-1.90	1.71	2.66
Chi phí lãi vay	0.08	0.74	0.76	0.73	1.50
LN trong công ty LKLD	0.41	64.9	35.0	28.0	54.9
Chi phí bán hàng	4.88	0.87	0.77	0.80	1.77
Chi phí QLDN	14.0	17.9	14.6	19.2	22.6
LN thuần từ HĐKD	172	180	206	132	177
Lợi nhuận khác	-4.12	-0.28	0.54	-0.71	8.61
LN trước thuế	168	180	206	131	186
Lợi nhuận sau thuế	150	160	185	116	161
LNST của CĐ cty mẹ	135	174	185	116	161

tỷ VNĐ

Lưu chuyển tiền



Lưu chuyển tiền thuần năm 2023 của IDV bằng 2.35 tỷ đồng, tăng so với năm 2022 (-176.5 tỷ đồng). Trong đó, lưu chuyển tiền từ hoạt động kinh doanh bằng -45.45 tỷ đồng, từ hoạt động đầu tư là -37.74 tỷ đồng và từ hoạt động tài chính là 85.54 tỷ đồng.