

KẾT QUẢ KINH DOANH

Ngày	20,000 VNĐ		
29/12/2023			
Thay đổi	1 tháng	3 tháng	6 tháng
	5.3%	25.1%	12.3%

	2023	
DT thuần	24.7	YoY ▼ 2.40 ▼ 9.0%
	tỷ VNĐ	

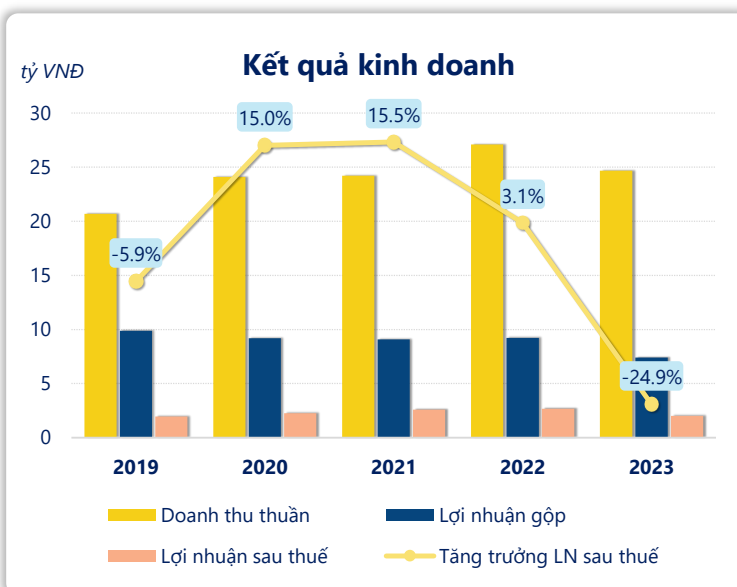
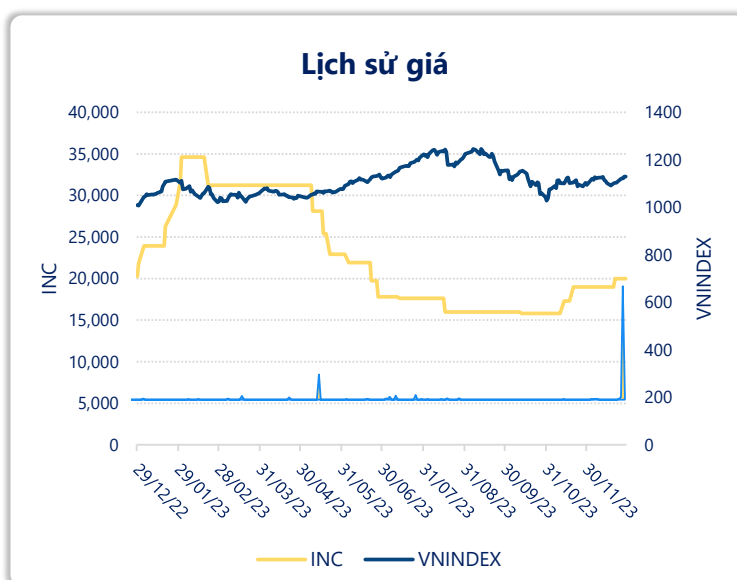
	2023	
LN gộp	7.39	YoY ▼ 1.83 ▼ 19.8%
	tỷ VNĐ	

	2023	
LN thuần	2.46	YoY ▼ 0.87 ▼ 26.2%
	tỷ VNĐ	

	2023	
LN sau thuế	2.02	YoY ▼ 0.66 ▼ 24.9%
	tỷ VNĐ	

	2023	
ROE	8.1%	+/- YoY ▼ 2.3%

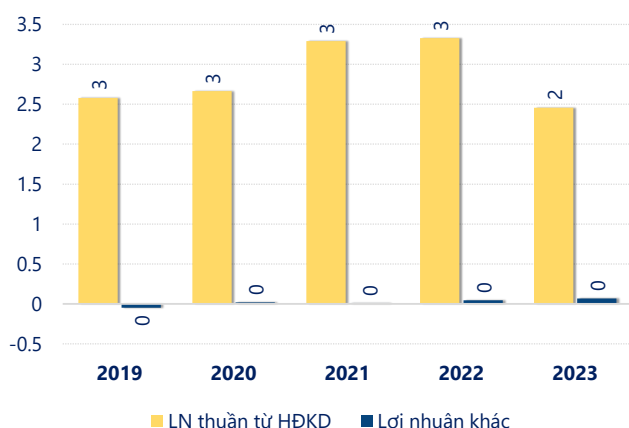
	2023	
ROA	5.5%	+/- YoY ▼ 1.9%



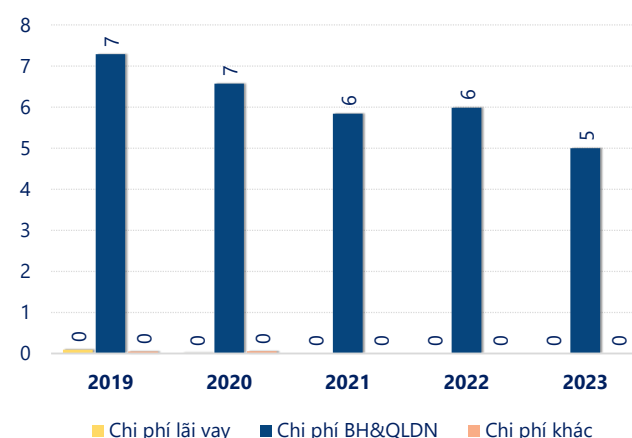
Năm 2023, INC ghi nhận doanh thu thuần 24.67 tỷ đồng và lợi nhuận sau thuế 2.02 tỷ đồng, lần lượt giảm 8.96% và giảm 24.9% so với năm trước.

Sự sụt giảm về doanh thu và lợi nhuận cùng với ROE ở mức 8.09%. Cho thấy công ty đang gặp khó khăn trong việc duy trì và tăng trưởng lợi nhuận. Cần tối ưu hóa hoạt động và quản lý vốn hiệu quả.

tỷ VNĐ

Cơ cấu lợi nhuận

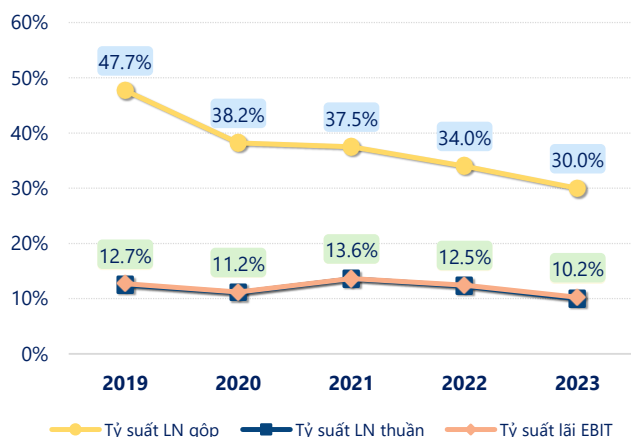
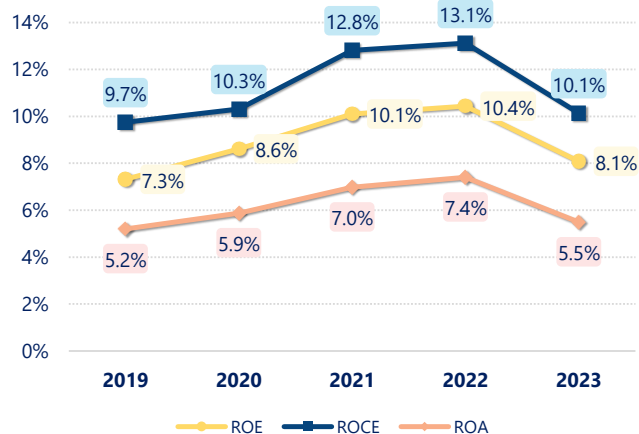
tỷ VNĐ

Cơ cấu chi phí

Năm 2023, INC có lợi nhuận thuần từ hoạt động kinh doanh đạt 2.46 tỷ đồng, giảm đi 0.87 tỷ so với năm trước. Và thấp hơn mức bình quân lợi nhuận thuần 5 năm (2.86 tỷ đồng) là 0.41 tỷ đồng. Cho thấy xu hướng không tích cực từ hoạt động kinh doanh, cần điều chỉnh chiến lược để hoạt động kinh doanh phục hồi.

Chi phí lãi vay không đổi so với năm trước bằng 0.00 tỷ đồng. Nhưng chi phí bán hàng và quản lý doanh nghiệp giảm xuống còn 5.00 tỷ đồng. Bên cạnh đó, chi phí khác bằng 0.00 tỷ đồng, không đổi so với năm trước.

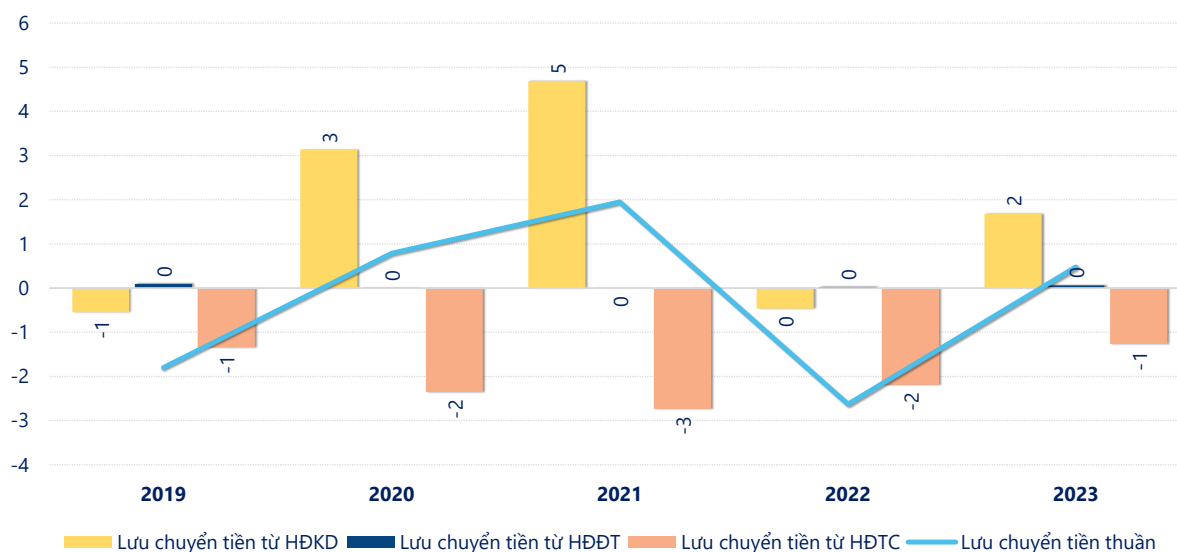
ROE của INC năm 2023 giảm so với năm trước còn 8.09%, thấp hơn mức bình quân trong vòng 5 năm gần đây.

Tỷ suất lợi nhuận**Tỷ suất sinh lợi**

KẾT QUẢ KINH DOANH (tỷ VNĐ)	2019	2020	2021	2022	2023
Doanh thu thuần	20.7	24.1	24.2	27.1	24.7
Giá vốn hàng bán	10.8	14.9	15.1	17.9	17.3
Lợi nhuận gộp	9.87	9.20	9.08	9.22	7.39
Doanh thu HĐTC	0.09	0.04	0.04	0.10	0.06
Chi phí TC	0.09	0.01	0	0	0
Chi phí lãi vay	0.09	0.01	0	0	0
LN trong công ty LKLD	0	0	0	0	0
Chi phí bán hàng	0	0	0	0	0
Chi phí QLDN	7.29	6.57	5.83	5.99	5.00
LN thuần từ HĐKD	2.58	2.67	3.29	3.33	2.46
Lợi nhuận khác	-0.05	0.02	0.01	0.05	0.07
LN trước thuế	2.53	2.68	3.30	3.37	2.53
Lợi nhuận sau thuế	1.96	2.25	2.60	2.68	2.02
LNST của CĐ cty mẹ	1.96	2.25	2.60	2.68	2.02

tỷ VNĐ

Lưu chuyển tiền



Lưu chuyển tiền thuần năm 2023 của INC bằng 0.48 tỷ đồng, tăng so với năm 2022 (-2.63 tỷ đồng). Trong đó, lưu chuyển tiền từ hoạt động kinh doanh bằng 1.68 tỷ đồng, từ hoạt động đầu tư là 0.06 tỷ đồng và từ hoạt động tài chính là -1.27 tỷ đồng.