

KẾT QUẢ KINH DOANH

Ngày	30,000 VNĐ		
29/12/2023			
Thay đổi	1 tháng	3 tháng	6 tháng
	-4.2%	-	17.3%

DT thuần	2023	YoY
11,912		▼ 339
tỷ VNĐ		▼ 2.8%

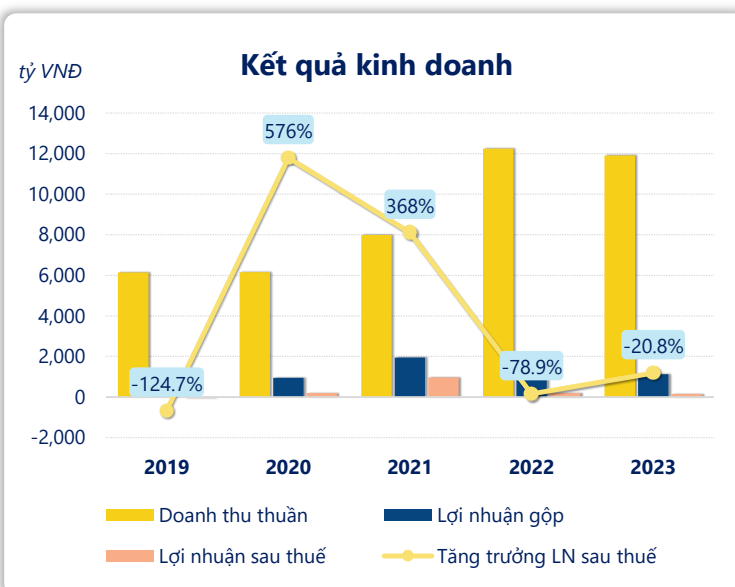
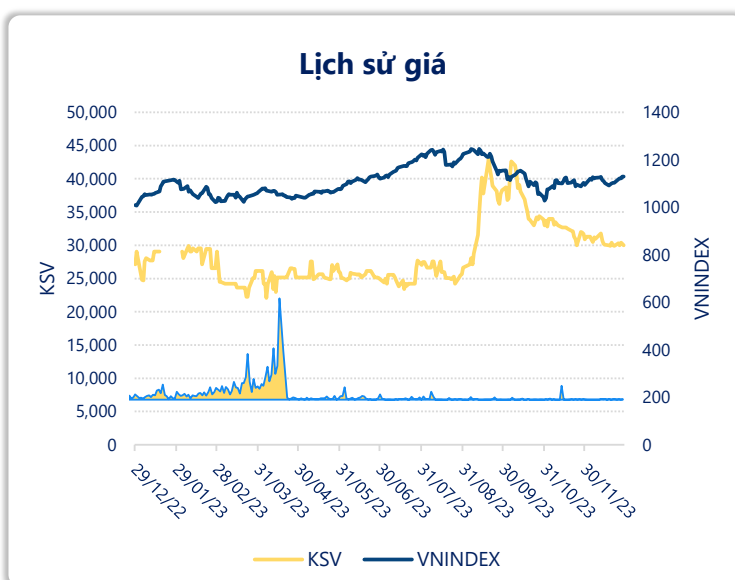
LN gộp	2023	YoY
1,123		▼ 1.00
tỷ VNĐ		▼ 0.1%

LN thuần	2023	YoY
270		▼ 17.0
tỷ VNĐ		▼ 5.9%

LN sau thuế	2023	YoY
160		▼ 42.0
tỷ VNĐ		▼ 20.8%

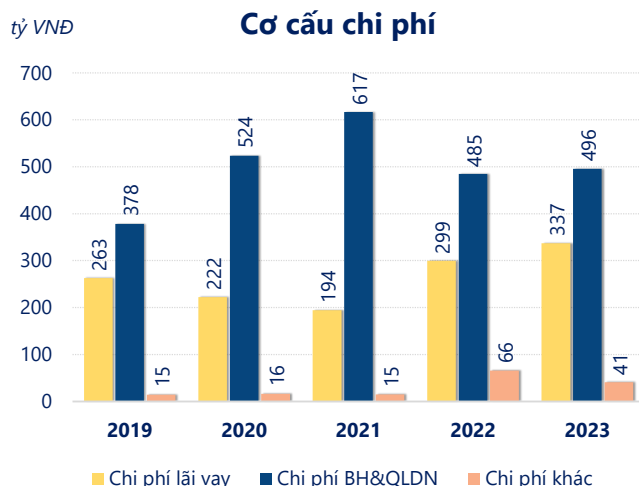
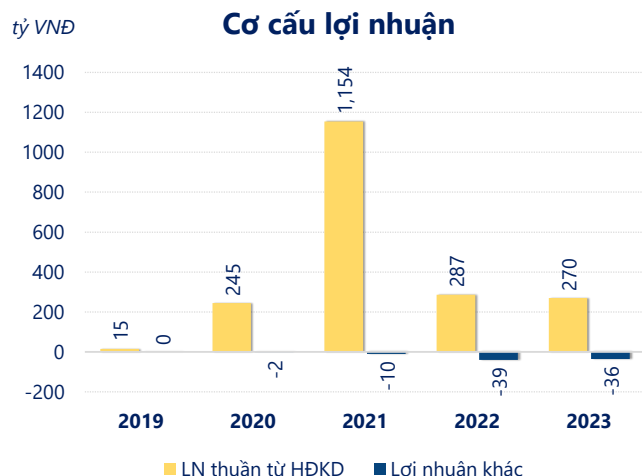
ROE	2023	+/- YoY
4.5%		▲ 1.2%

ROA	2023	+/- YoY
1.3%		▲ 0.4%



Năm 2023, KSV ghi nhận doanh thu thuần 11,912 tỷ đồng và lợi nhuận sau thuế 160.0 tỷ đồng, lần lượt giảm 2.77% và giảm 20.8% so với năm trước.

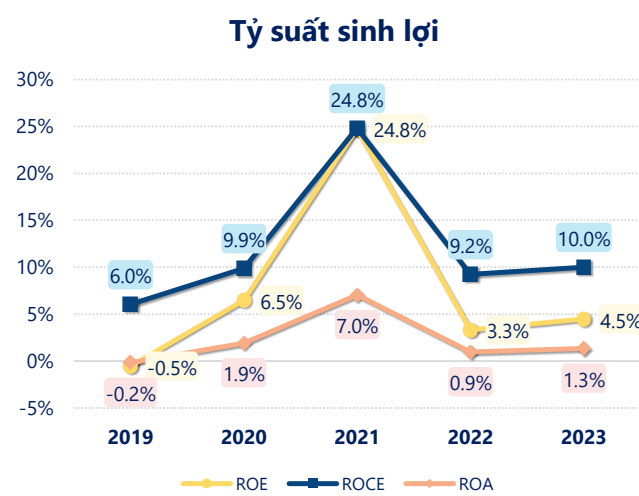
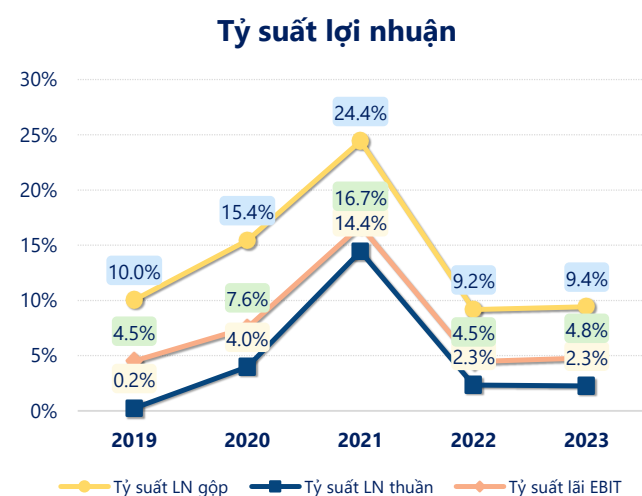
Sự sụt giảm về doanh thu và lợi nhuận cùng với ROE ở mức 4.47%. Cho thấy công ty đang gặp khó khăn trong việc duy trì và tăng trưởng lợi nhuận. Cần tối ưu hóa hoạt động và quản lý vốn hiệu quả.



Năm 2023, KSV có lợi nhuận thuần từ hoạt động kinh doanh đạt 269.6 tỷ đồng, giảm đi 16.93 tỷ so với năm trước. Và thấp hơn mức bình quân lợi nhuận thuần 5 năm (394.1 tỷ đồng) là 124.5 tỷ đồng. Cho thấy xu hướng không tích cực từ hoạt động kinh doanh, cần điều chỉnh chiến lược để hoạt động kinh doanh phục hồi.

Chi phí lãi vay tăng lên so với năm trước, ở mức 337.3 tỷ đồng. Cùng với đó chi phí bán hàng và quản lý doanh nghiệp cũng tăng lên, ở mức 495.9 tỷ đồng. Bên cạnh đó, chi phí khác bằng 41.02 tỷ đồng, giảm xuống so với năm trước.

ROE của KSV năm 2023 tăng trưởng so với năm trước đạt giá trị bằng 4.47%, tuy nhiên vẫn thấp hơn mức bình quân trong vòng 5 năm gần đây.



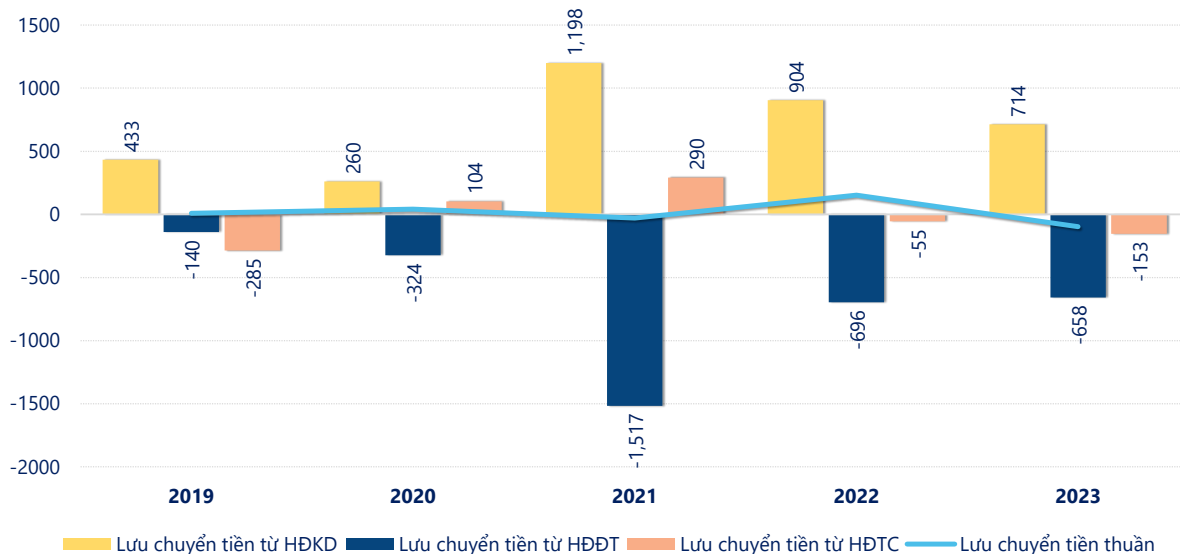
KẾT QUẢ KINH DOANH

(tỷ VNĐ)

	2019	2020	2021	2022	2023
Doanh thu thuần	6,145	6,163	7,991	12,251	11,912
Giá vốn hàng bán	5,528	5,211	6,040	11,127	10,789
Lợi nhuận gộp	617	952	1,952	1,124	1,123
Doanh thu HĐTC	42.5	45.3	14.1	6.82	9.90
Chi phí TC	266	228	195	359	367
Chi phí lãi vay	263	222	194	299	337
LN trong công ty LKLD	0	0	0	0	0
Chi phí bán hàng	82.6	62.0	56.9	86.0	77.2
Chi phí QLDN	296	462	560	399	419
LN thuần từ HĐKD	15.2	245	1,154	287	270
Lợi nhuận khác	0.35	-2.05	-10.0	-39.4	-36.0
LN trước thuế	15.5	243	1,144	247	234
Lợi nhuận sau thuế	-43.0	205	958	202	160
LNST của CĐ cty mẹ	-13.6	157	697	104	134

tỷ VNĐ

Lưu chuyển tiền



Lưu chuyển tiền thuần năm 2023 của KSV bằng -97.41 tỷ đồng, giảm so với năm 2022 (152.1 tỷ đồng). Trong đó, lưu chuyển tiền từ hoạt động kinh doanh bằng 714.2 tỷ đồng, từ hoạt động đầu tư là -658.1 tỷ đồng và từ hoạt động tài chính là -153.5 tỷ đồng.