

KẾT QUẢ KINH DOANH

Ngày	2,800 VNĐ		
29/12/2023			
Thay đổi	1 tháng	3 tháng	6 tháng
	-6.7%	-	-

DT thuần	2023	YoY
64.9		▼ 836
tỷ VNĐ		▼ 92.8%

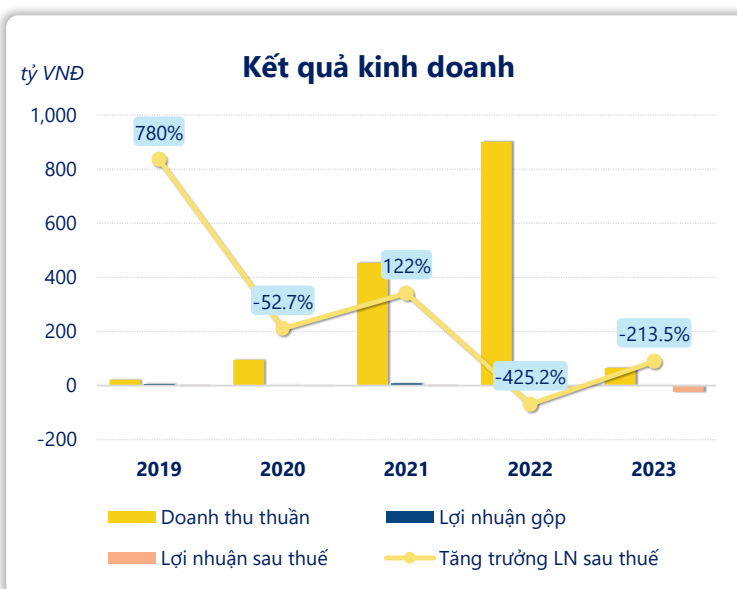
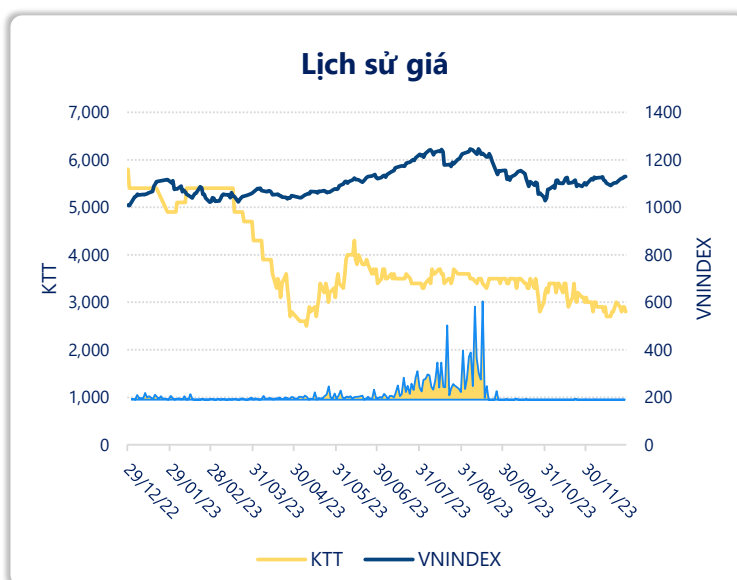
LN gộp	2023	YoY
1.54		▼ 12.9
tỷ VNĐ		▼ 89.3%

LN thuần	2023	YoY
-23.9		▼ 17.3
tỷ VNĐ		▼ 263%

LN sau thuế	2023	YoY
-24.0		▼ 16.4
tỷ VNĐ		▼ 214%

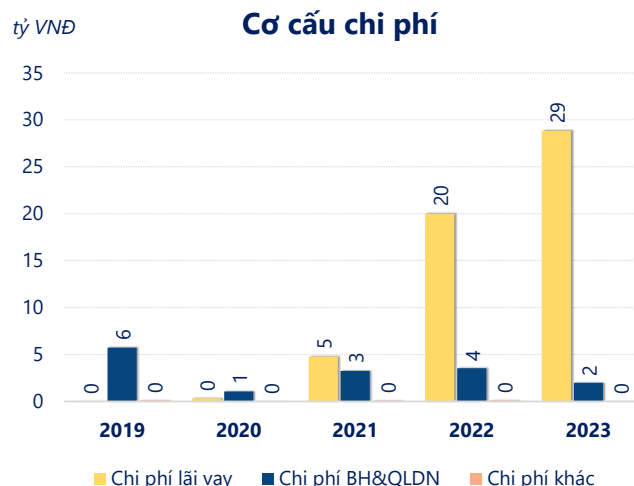
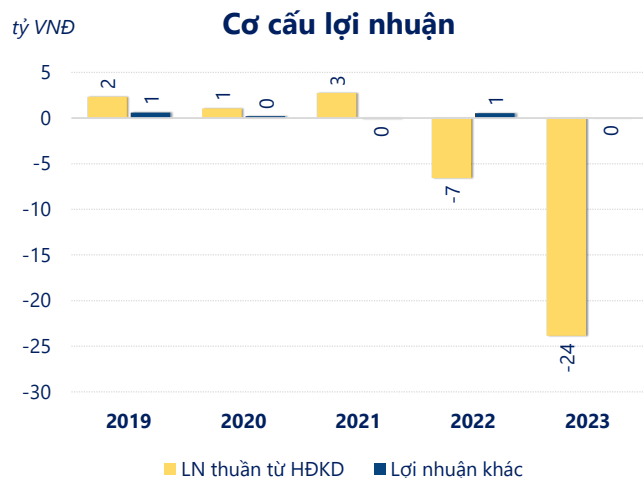
ROE	2023	+/- YoY
-137%		▼ 114%

ROA	2023	+/- YoY
-6.2%		▼ 4.1%



Năm 2023, KTT ghi nhận doanh thu thuần 64.86 tỷ đồng và lợi nhuận sau thuế -23.95 tỷ đồng, lần lượt giảm 92.8% và giảm 214% so với năm trước.

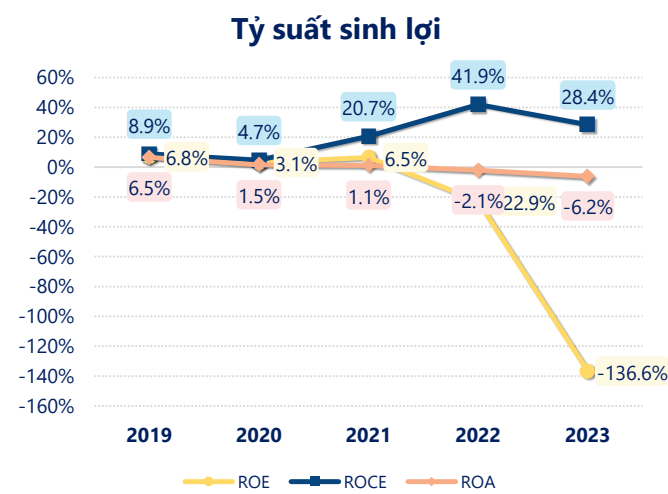
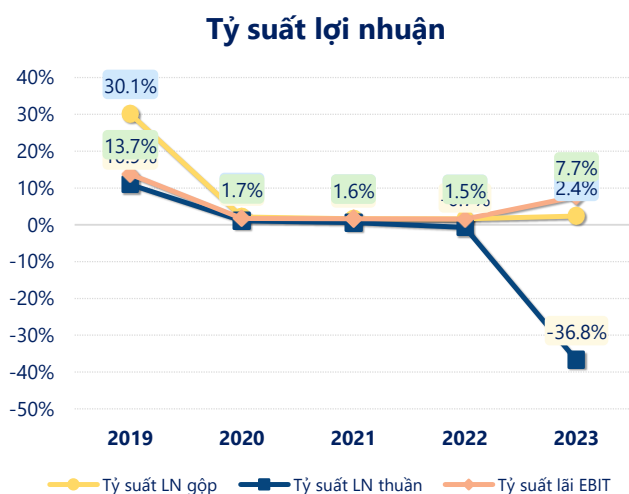
Sự sụt giảm về doanh thu cùng với lợi nhuận âm, dẫn đến ROE bằng -137% là dấu hiệu cảnh báo của tình hình kinh doanh đang xấu đi.



Lợi nhuận thuần từ hoạt động kinh doanh của KTT năm 2023 giảm đi 17.29 tỷ so với năm trước, ghi nhận khoản lỗ 23.87 tỷ đồng. Đây là khoản lỗ từ hoạt động kinh doanh lớn nhất 5 năm qua. Cho thấy dấu hiệu tiêu cực trong hoạt động kinh doanh của công ty trong những năm gần đây.

Chi phí lãi vay tăng lên so với năm trước, ở mức 28.85 tỷ đồng. Nhưng chi phí bán hàng và quản lý doanh nghiệp giảm xuống còn 1.97 tỷ đồng. Bên cạnh đó, chi phí khác bằng 0.00 tỷ đồng, giảm xuống so với năm trước.

ROE của KTT năm 2023 giảm so với năm trước còn -137%, đây là mức ROE thấp nhất trong vòng 5 năm gần đây.



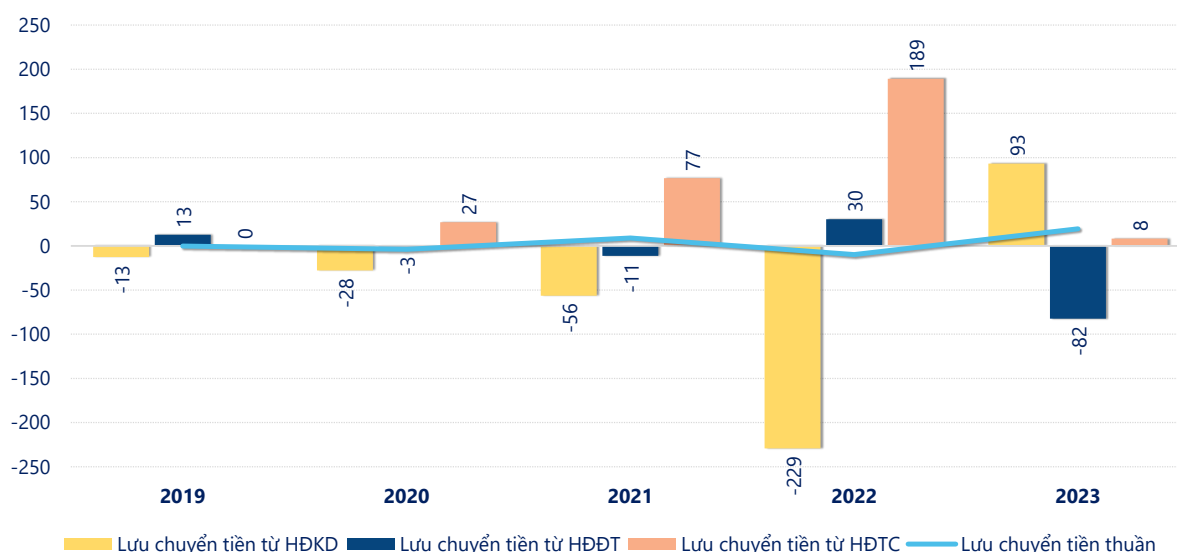
KẾT QUẢ KINH DOANH

(tỷ VNĐ)

	2019	2020	2021	2022	2023
Doanh thu thuần	21.3	94.7	454	901	64.9
Giá vốn hàng bán	14.9	92.7	446	887	63.3
Lợi nhuận gộp	6.40	1.99	7.58	14.4	1.54
Doanh thu HĐTC	1.66	0.70	5.40	8.40	5.63
Chi phí TC	0.00	0.58	6.97	25.9	29.1
Chi phí lãi vay	0.00	0.34	4.77	20.0	28.8
LN trong công ty LKLD	0	0	0	0	0
Chi phí bán hàng	0	0.09	1.10	1.20	0.14
Chi phí QLDN	5.74	0.97	2.17	2.34	1.83
LN thuần từ HĐKD	2.32	1.05	2.74	-6.57	-23.9
Lợi nhuận khác	0.59	0.21	-0.09	0.53	0.00
LN trước thuế	2.91	1.25	2.65	-6.04	-23.9
Lợi nhuận sau thuế	2.23	1.06	2.35	-7.64	-24.0
LNST của CĐ cty mẹ	2.23	1.06	2.35	-7.64	-24.0

tỷ VNĐ

Lưu chuyển tiền



Lưu chuyển tiền thuần năm 2023 của KTT bằng 19.36 tỷ đồng, tăng so với năm 2022 (-9.82 tỷ đồng). Trong đó, lưu chuyển tiền từ hoạt động kinh doanh bằng 93.33 tỷ đồng, từ hoạt động đầu tư là -82.28 tỷ đồng và từ hoạt động tài chính là 8.30 tỷ đồng.