

KẾT QUẢ KINH DOANH

Ngày	19,000 VNĐ		
29/12/2023			
Thay đổi	1 tháng	3 tháng	6 tháng
	0%	0%	-

	2023	
DT thuần	111	YoY ▼ 56.0 ▼ 33.8%
	tỷ VNĐ	

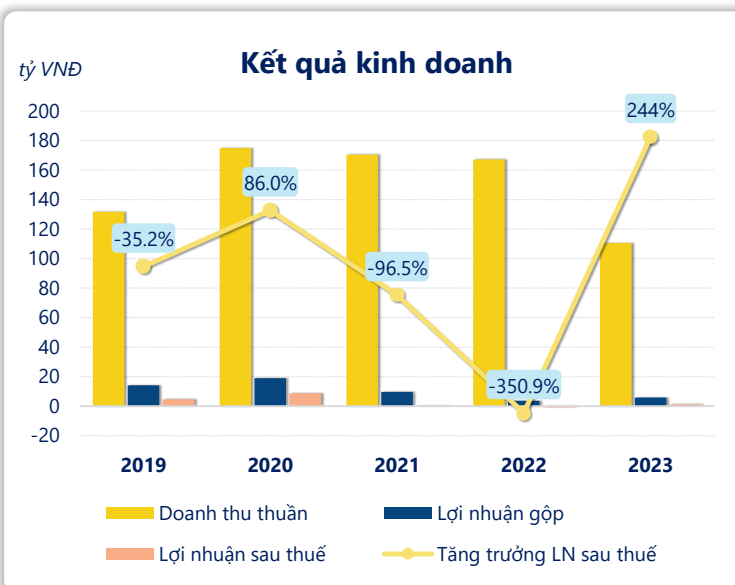
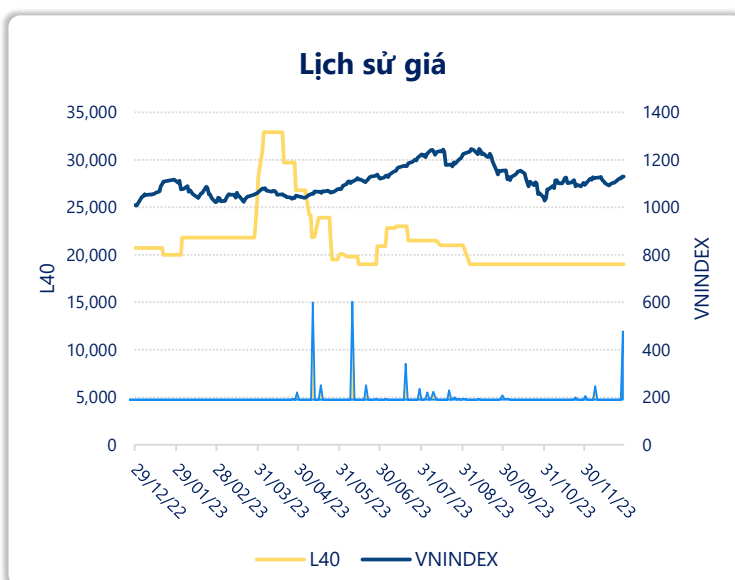
	2023	
LN gộp	5.85	YoY ▲ 2.29 ▲ 64.3%
	tỷ VNĐ	

	2023	
LN thuần	-1.78	YoY ▲ 4.39 ▲ 71.2%
	tỷ VNĐ	

	2023	
LN sau thuế	1.11	YoY ▲ 1.88 ▲ 244%
	tỷ VNĐ	

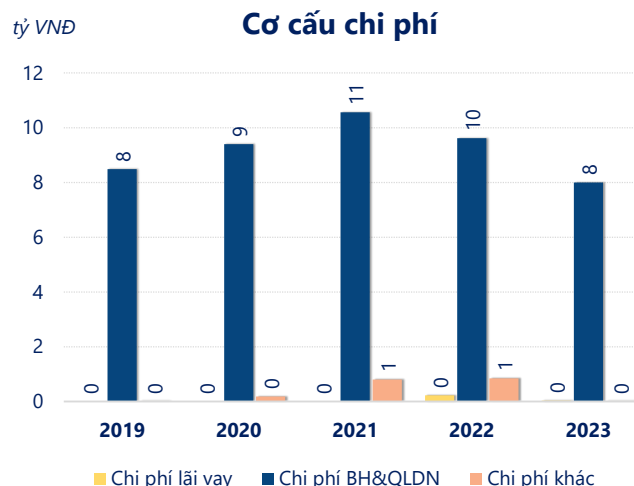
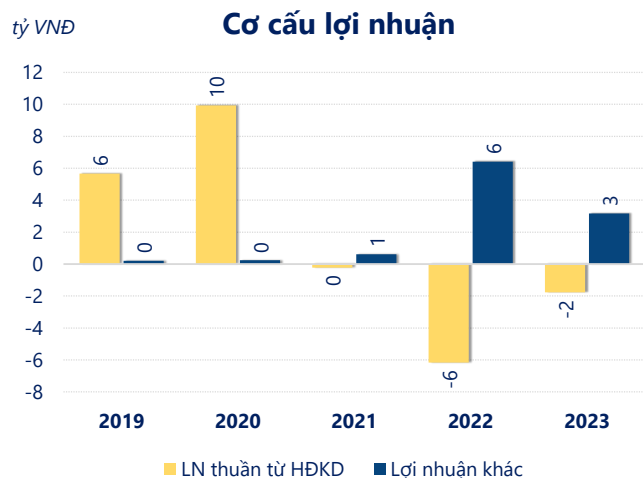
	2023	
ROE	1.7%	+/- YoY ▲ 2.9%

	2023	
ROA	0.7%	+/- YoY ▲ 1.1%



Năm 2023, L40 ghi nhận doanh thu thuần 110.6 tỷ đồng và lợi nhuận sau thuế 1.11 tỷ đồng, lần lượt giảm 33.8% và tăng 244% so với năm trước.

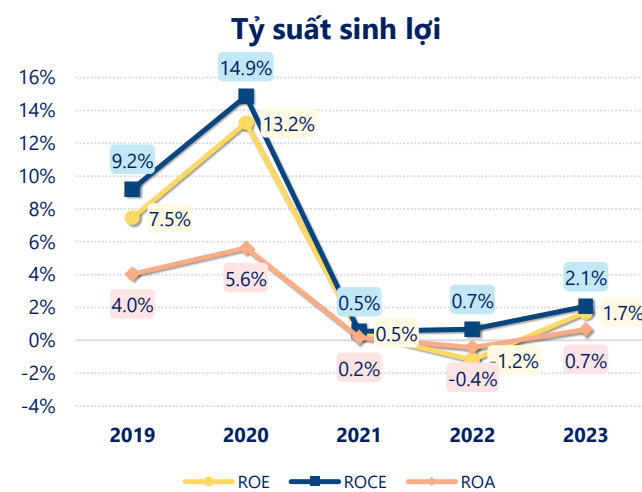
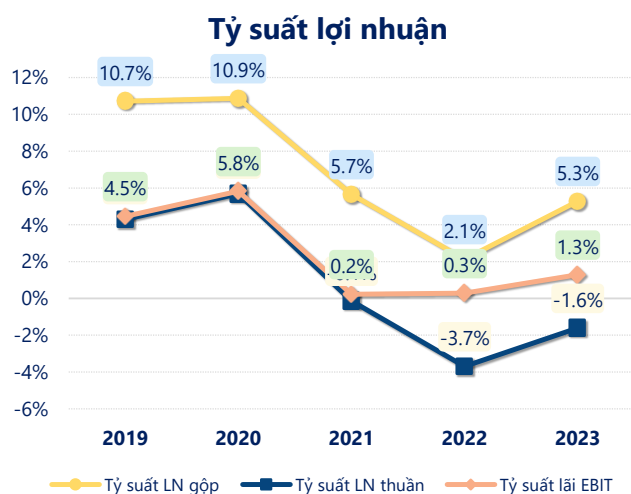
Lợi nhuận sau thuế có sự tăng trưởng có thể thấy là kết quả của việc tối ưu hóa hoạt động kinh doanh và quản lý tài chính hiệu quả. Tuy nhiên cần cải thiện hiệu quả hoạt động để tạo sự tăng trưởng ổn định.



Lợi nhuận thuần từ hoạt động kinh doanh của L40 năm 2023 tăng lên 4.39 tỷ so với năm trước, nhưng vẫn lỗ 1.78 tỷ đồng. Khoản lỗ lớn nhất từ hoạt động kinh doanh trong 5 năm trở lại đây ghi nhận vào năm 2022 là 6.17 tỷ đồng. Cho thấy dấu hiệu tiêu cực trong hoạt động kinh doanh của công ty trong những năm gần đây.

Chi phí lãi vay giảm xuống so với năm trước, còn 0.03 tỷ đồng. Cùng với đó chi phí bán hàng và quản lý doanh nghiệp cũng giảm xuống còn 7.99 tỷ đồng. Bên cạnh đó, chi phí khác bằng 0.02 tỷ đồng, giảm xuống so với năm trước.

ROE của L40 năm 2023 tăng trưởng so với năm trước đạt giá trị bằng 1.73%, tuy nhiên vẫn thấp hơn mức bình quân trong vòng 5 năm gần đây.



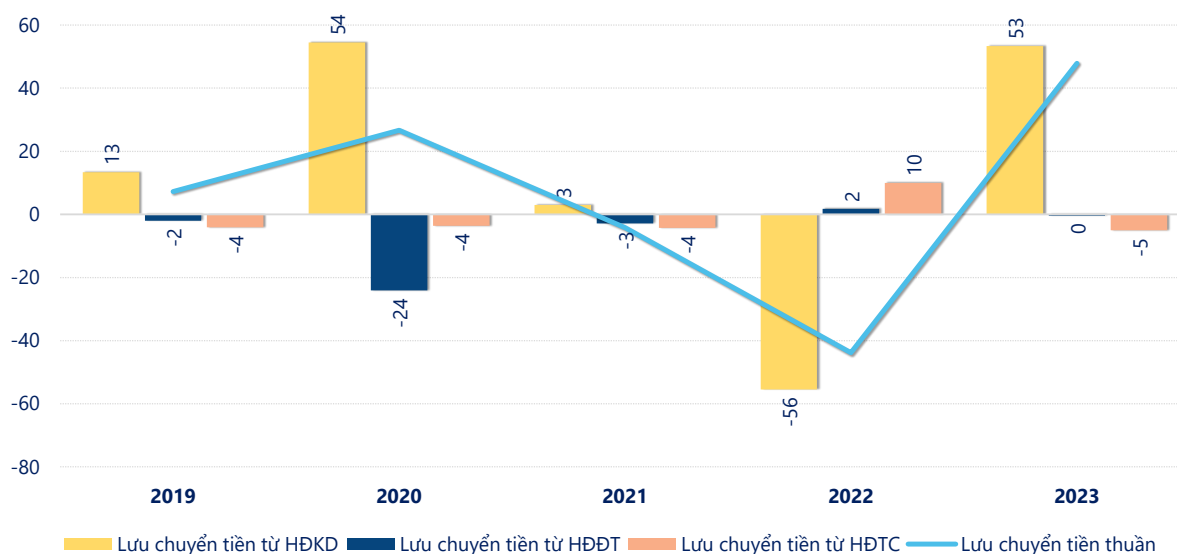
KẾT QUẢ KINH DOANH

(tỷ VNĐ)

	2019	2020	2021	2022	2023
Doanh thu thuần	132	175	170	167	111
Giá vốn hàng bán	118	156	161	164	105
Lợi nhuận gộp	14.1	19.0	9.64	3.56	5.85
Doanh thu HĐTC	0.04	0.33	0.69	0.11	0.39
Chi phí TC	0	0	0	0.22	0.03
Chi phí lãi vay	0	0	0	0.22	0.03
LN trong công ty LKLD	0	0	0	0	0
Chi phí bán hàng	0	0	0	0	0
Chi phí QLDN	8.49	9.39	10.6	9.62	7.99
LN thuần từ HĐKD	5.67	9.93	-0.23	-6.17	-1.78
Lợi nhuận khác	0.21	0.24	0.61	6.42	3.17
LN trước thuế	5.87	10.2	0.38	0.24	1.39
Lợi nhuận sau thuế	4.70	8.73	0.31	-0.77	1.11
LNST của CĐ cty mẹ	4.70	8.73	0.31	-0.77	1.11

tỷ VNĐ

Lưu chuyển tiền



Lưu chuyển tiền thuần năm 2023 của L40 bằng 47.87 tỷ đồng, tăng so với năm 2022 (-43.84 tỷ đồng). Trong đó, lưu chuyển tiền từ hoạt động kinh doanh bằng 53.30 tỷ đồng, từ hoạt động đầu tư là -0.42 tỷ đồng và từ hoạt động tài chính là -5.02 tỷ đồng.