

KẾT QUẢ KINH DOANH

Ngày	4,300 VNĐ		
29/12/2023			
Thay đổi	1 tháng	3 tháng	6 tháng
	4.9%	0%	-

DT thuần	2023	YoY
3,321		▲ 355
tỷ VNĐ		▲ 12.0%

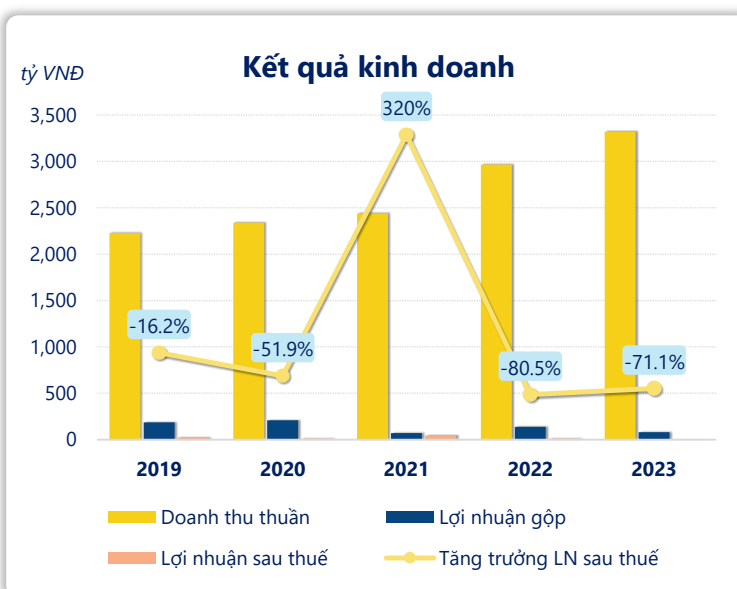
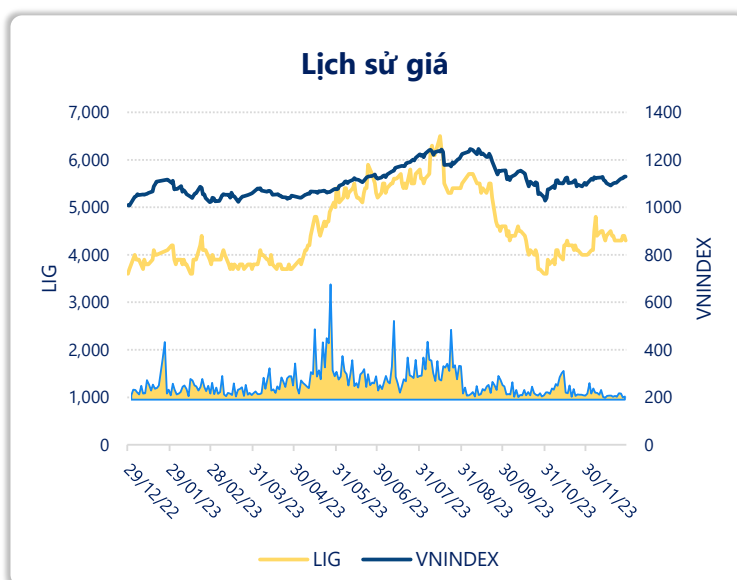
LN gộp	2023	YoY
81.8		▼ 58.2
tỷ VNĐ		▼ 41.5%

LN thuần	2023	YoY
11.1		▼ 7.30
tỷ VNĐ		▼ 39.8%

LN sau thuế	2023	YoY
2.61		▼ 6.42
tỷ VNĐ		▼ 71.1%

ROE	2023	+/- YoY
0.2%		▼ 0.5%

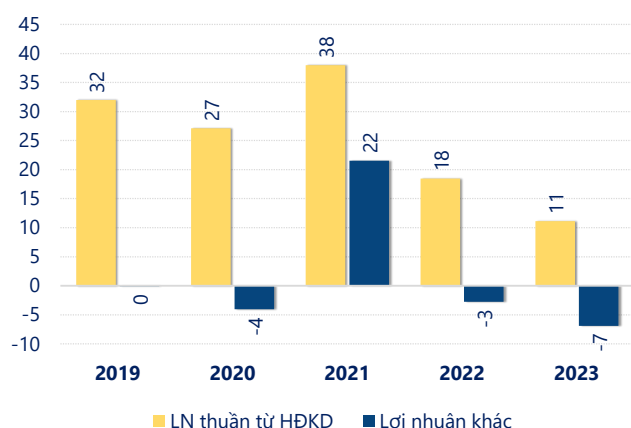
ROA	2023	+/- YoY
0.0%		▼ 0.1%



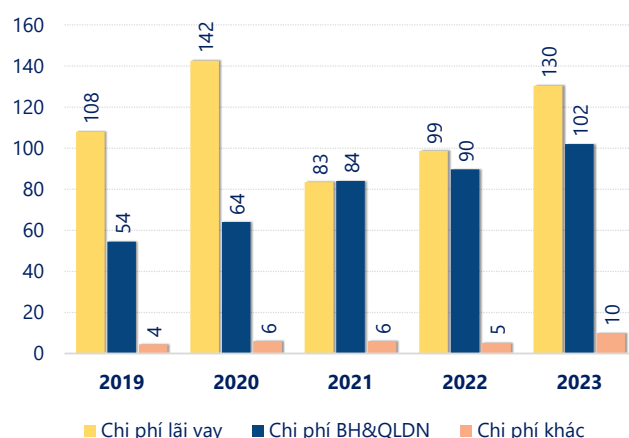
Kết quả kinh doanh LIG năm 2023, doanh thu thuần tăng mạnh 12.0% đạt 3,321 tỷ đồng, lợi nhuận sau thuế giảm mạnh 71.1% chỉ còn 2.61 tỷ đồng.

Kết quả kinh doanh chưa được cải thiện, với sự sụt giảm của lợi nhuận sau thuế. Với ROE bằng 10% cho thấy công ty cần cải thiện hiệu quả hoạt động và quản lý tài chính hiệu quả.

tỷ VNĐ

Cơ cấu lợi nhuận

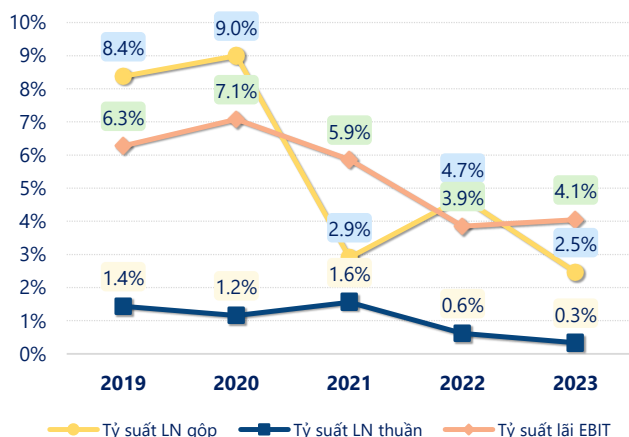
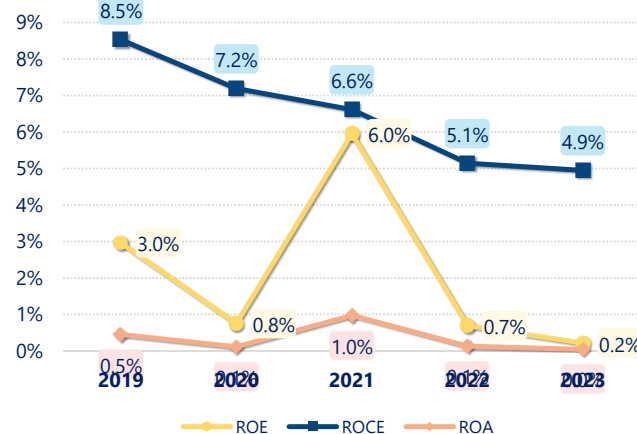
tỷ VNĐ

Cơ cấu chi phí

Năm 2023, LIG có lợi nhuận thuần từ hoạt động kinh doanh đạt 11.11 tỷ đồng, giảm đi 7.33 tỷ so với năm trước. Và thấp hơn mức bình quân lợi nhuận thuần 5 năm (25.33 tỷ đồng) là 14.22 tỷ đồng. Cho thấy xu hướng không tích cực từ hoạt động kinh doanh, cần điều chỉnh chiến lược để hoạt động kinh doanh phục hồi.

Chi phí lãi vay tăng lên so với năm trước, ở mức 130.4 tỷ đồng. Cùng với đó chi phí bán hàng và quản lý doanh nghiệp cũng tăng lên, ở mức 101.9 tỷ đồng. Bên cạnh đó, chi phí khác bằng 9.93 tỷ đồng, tăng lên so với năm trước.

ROE của LIG năm 2023 giảm so với năm trước còn 0.22%, đây là mức ROE thấp nhất trong vòng 5 năm gần đây.

Tỷ suất lợi nhuận**Tỷ suất sinh lợi**

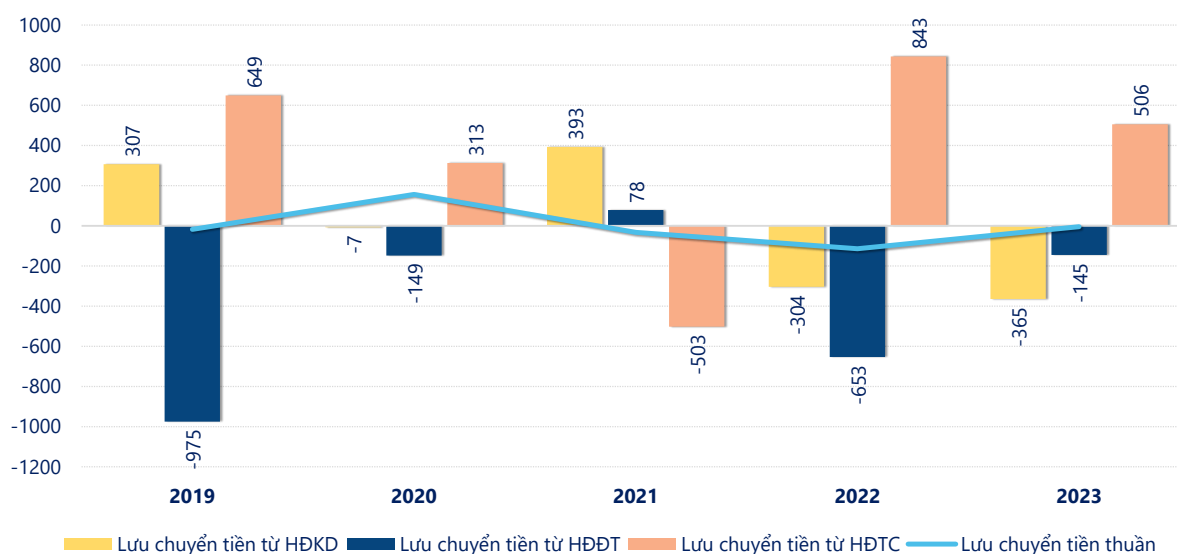
KẾT QUẢ KINH DOANH

(tỷ VNĐ)

	2019	2020	2021	2022	2023
Doanh thu thuần	2,229	2,338	2,440	2,966	3,321
Giá vốn hàng bán	2,042	2,128	2,369	2,826	3,240
Lợi nhuận gộp	187	210	71.1	140	81.8
Doanh thu HĐTC	7.82	40.4	134	67.0	316
Chi phí TC	108	160	83.5	98.6	285
Chi phí lãi vay	108	142	83.5	98.6	130
LN trong công ty LKLD	0	0	0	0	0
Chi phí bán hàng	1.09	0.71	6.97	4.12	2.56
Chi phí QLDN	53.4	63.3	77.1	85.6	99.4
LN thuần từ HĐKD	32.0	27.1	38.0	18.4	11.1
Lợi nhuận khác	-0.11	-4.06	21.5	-2.76	-6.90
LN trước thuế	31.9	23.0	59.5	15.7	4.21
Lợi nhuận sau thuế	23.0	11.0	46.3	9.03	2.61
LNST của CĐ cty mẹ	16.9	5.31	51.2	7.58	2.92

tỷ VNĐ

Lưu chuyển tiền



Lưu chuyển tiền thuần năm 2023 của LIG bằng -3.91 tỷ đồng, tăng so với năm 2022 (-114.1 tỷ đồng). Trong đó, lưu chuyển tiền từ hoạt động kinh doanh bằng -364.9 tỷ đồng, từ hoạt động đầu tư là -145.1 tỷ đồng và từ hoạt động tài chính là 506.1 tỷ đồng.