

KẾT QUẢ KINH DOANH

Ngày	35,900 VNĐ		
29/12/2023			
Thay đổi	1 tháng	3 tháng	6 tháng
	27.8%	19.7%	5.0%

	2023	
DT thuần	145	YoY ▲ 40.0 ▲ 38.6%
	tỷ VNĐ	

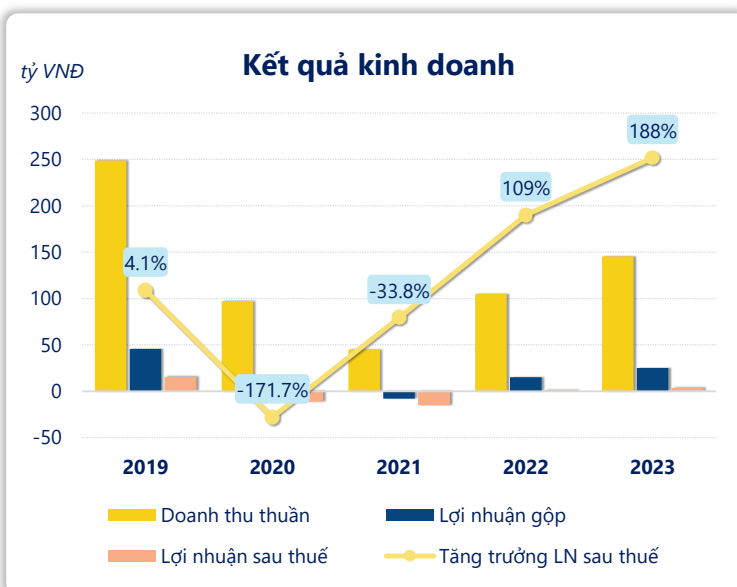
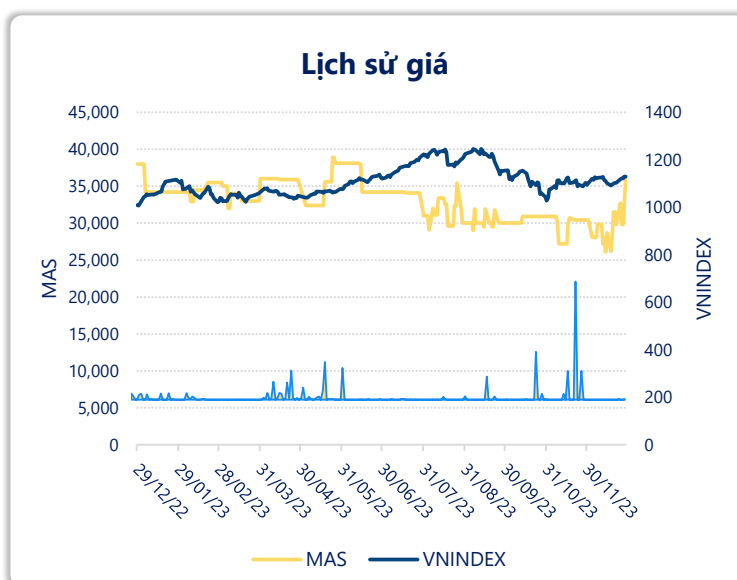
	2023	
LN gộp	25.1	YoY ▲ 9.80 ▲ 63.9%
	tỷ VNĐ	

	2023	
LN thuần	3.28	YoY ▲ 2.23 ▲ 212%
	tỷ VNĐ	

	2023	
LN sau thuế	3.65	YoY ▲ 2.38 ▲ 188%
	tỷ VNĐ	

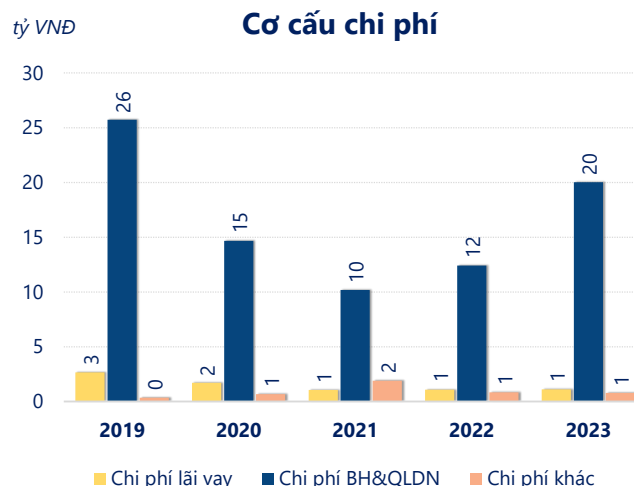
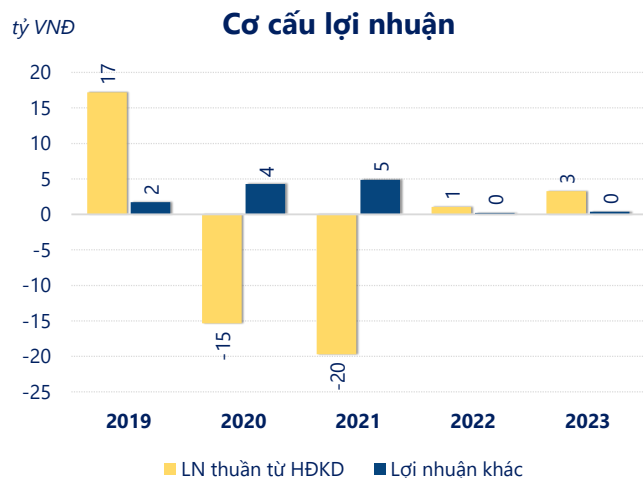
	2023	
ROE	12.5%	+/- YoY ▲ 8.0%

	2023	
ROA	5.2%	+/- YoY ▲ 3.5%



Năm 2023, MAS ghi nhận doanh thu thuần 145.3 tỷ đồng và lợi nhuận sau thuế 3.65 tỷ đồng, lần lượt tăng 38.6% và tăng 188% so với năm trước.

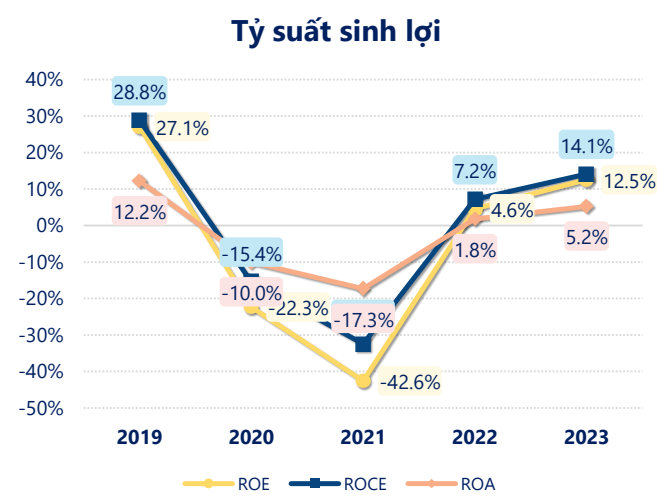
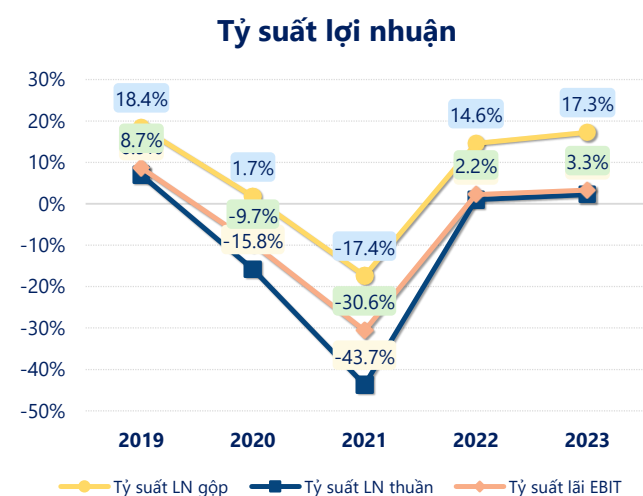
Hoạt động kinh doanh của công ty có sự tăng trưởng doanh thu và lợi nhuận, cùng với ROE khá tốt là 12.5% cho thấy công ty đang phát triển và có hiệu quả hoạt động ổn định.



Năm 2023, MAS có lợi nhuận thuần từ hoạt động kinh doanh đạt 3.28 tỷ đồng, tăng lên 2.23 tỷ so với năm trước. Và cao hơn mức bình quân lợi nhuận thuần 5 năm (-2.71 tỷ đồng) là 5.99 tỷ đồng. Cho thấy xu hướng tích cực từ hoạt động kinh doanh khi có sự phục hồi trong những năm gần đây.

Chi phí lãi vay tăng lên so với năm trước, ở mức 1.11 tỷ đồng. Cùng với đó chi phí bán hàng và quản lý doanh nghiệp cũng tăng lên, ở mức 20.03 tỷ đồng. Bên cạnh đó, chi phí khác bằng 0.78 tỷ đồng, giảm xuống so với năm trước.

ROE của MAS năm 2023 tăng trưởng so với năm trước đạt giá trị bằng 12.5%, cao hơn mức bình quân trong vòng 5 năm gần đây.



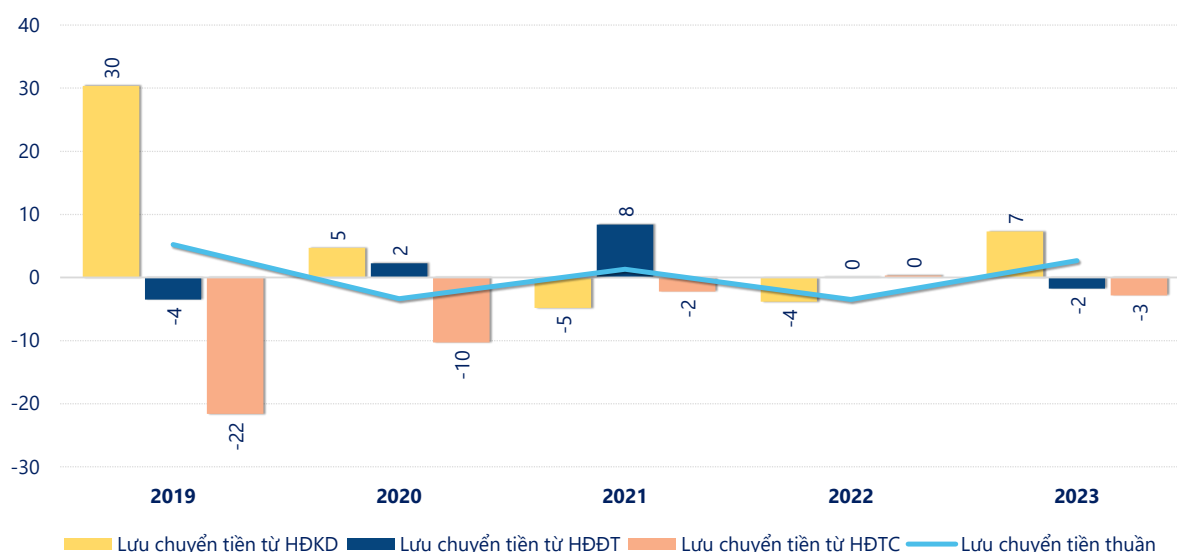
KẾT QUẢ KINH DOANH

(tỷ VNĐ)

	2019	2020	2021	2022	2023
Doanh thu thuần	249	97.3	45.1	105	145
Giá vốn hàng bán	203	95.6	52.9	89.6	120
Lợi nhuận gộp	45.8	1.68	-7.83	15.3	25.1
Doanh thu HĐTC	0.17	0.04	0.05	0.01	0.06
Chi phí TC	3.08	2.40	1.74	1.87	1.86
Chi phí lãi vay	2.66	1.70	1.04	1.07	1.11
LN trong công ty LKLD	0	0	0	0	0
Chi phí bán hàng	7.52	4.21	2.35	4.59	7.06
Chi phí QLDN	18.2	10.5	7.83	7.82	13.0
LN thuần từ HĐKD	17.2	-15.4	-19.7	1.05	3.28
Lợi nhuận khác	1.71	4.26	4.87	0.22	0.38
LN trước thuế	18.9	-11.1	-14.8	1.27	3.65
Lợi nhuận sau thuế	15.5	-11.1	-14.8	1.27	3.65
LNST của CĐ cty mẹ	15.5	-11.1	-14.8	1.27	3.65

tỷ VNĐ

Lưu chuyển tiền



Lưu chuyển tiền thuần năm 2023 của MAS bằng 2.68 tỷ đồng, tăng so với năm 2022 (-3.49 tỷ đồng). Trong đó, lưu chuyển tiền từ hoạt động kinh doanh bằng 7.29 tỷ đồng, từ hoạt động đầu tư là -1.75 tỷ đồng và từ hoạt động tài chính là -2.87 tỷ đồng.