

KẾT QUẢ KINH DOANH

Ngày	8,900 VNĐ		
29/12/2023			
Thay đổi	1 tháng	3 tháng	6 tháng
	2.3%	4.7%	17.1%

	2023	
DT thuần	444	YoY ▲ 21.0 ▲ 4.9%
	tỷ VNĐ	

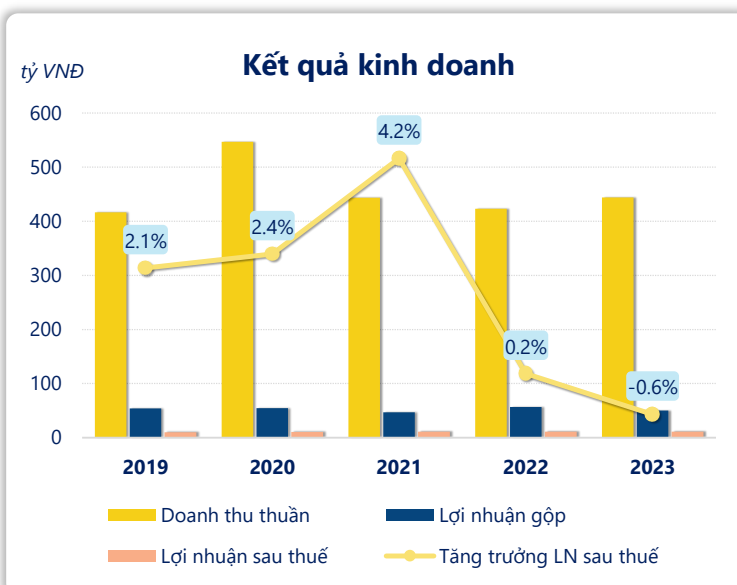
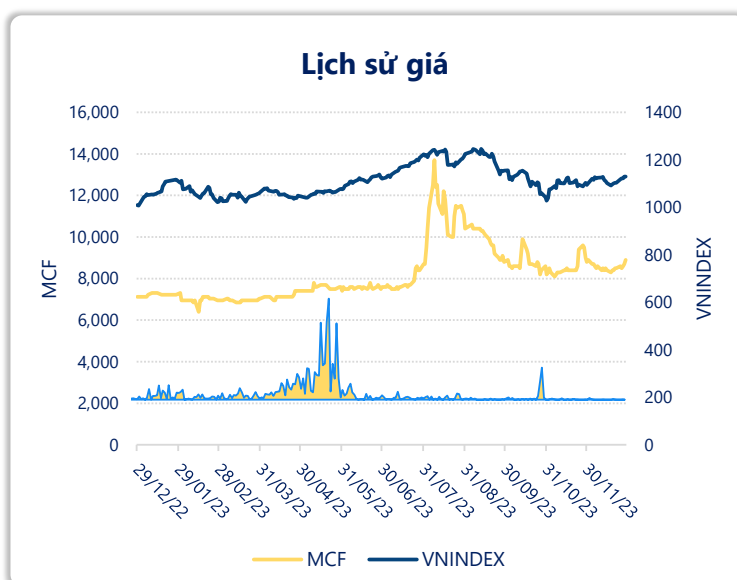
	2023	
LN gộp	50.1	YoY ▼ 6.40 ▼ 11.4%
	tỷ VNĐ	

	2023	
LN thuần	12.2	YoY ▼ 0.60 ▼ 4.6%
	tỷ VNĐ	

	2023	
LN sau thuế	10.9	
	tỷ VNĐ	

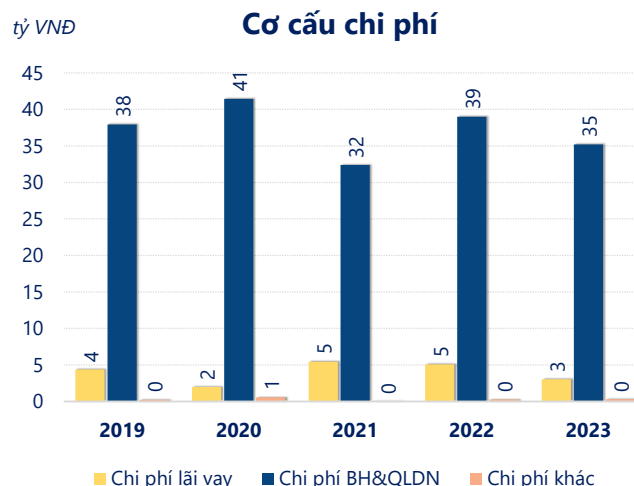
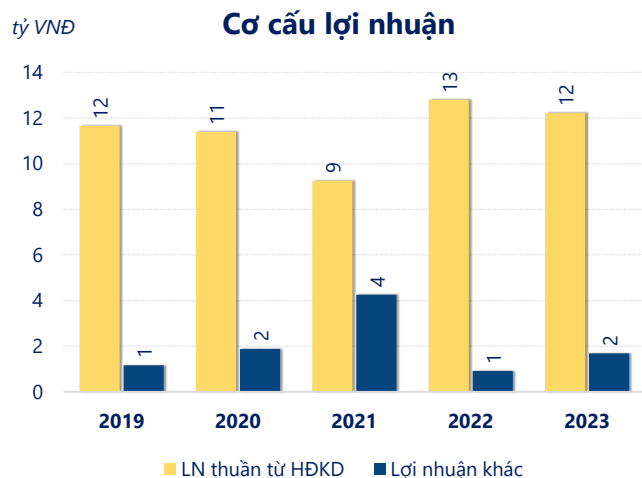
	2023	
ROE	8.8%	+/- YoY ▼ 0.1%

	2023	
ROA	6.0%	+/- YoY ▲ 0.8%



Kết quả kinh doanh MCF năm 2023, doanh thu thuần đạt 443.8 tỷ đồng tăng 4.85%, lợi nhuận sau thuế đạt 10.86 tỷ đồng giảm 0.57%.

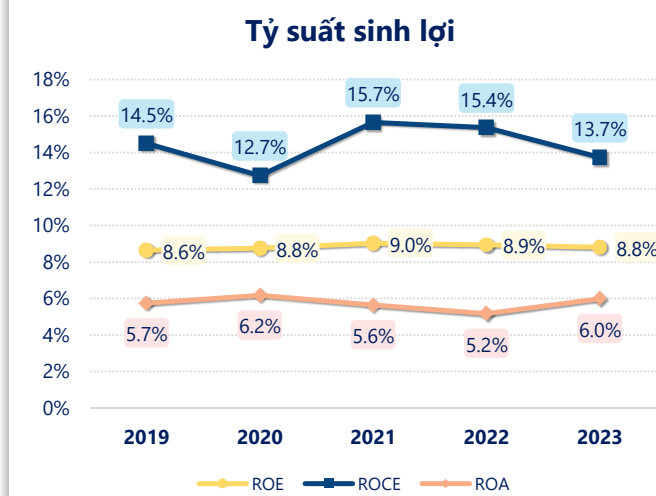
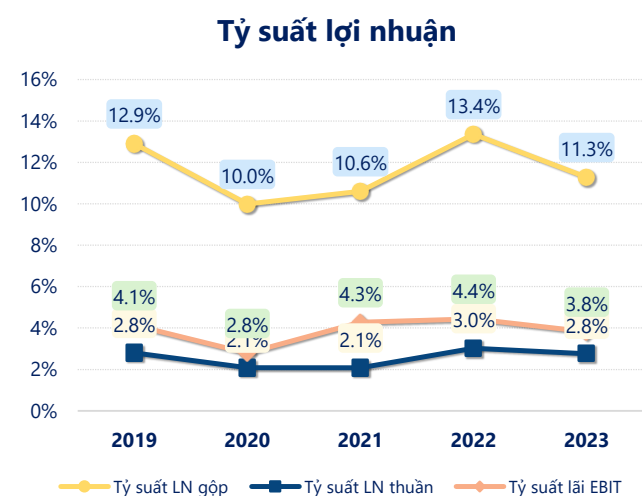
Kết quả kinh doanh chưa được cải thiện, với sự sụt giảm của lợi nhuận sau thuế. Với ROE bằng 10% cho thấy công ty cần cải thiện hiệu quả hoạt động và quản lý tài chính hiệu quả.



Năm 2023, MCF có lợi nhuận thuần từ hoạt động kinh doanh đạt 12.21 tỷ đồng, giảm đi 0.59 tỷ so với năm trước. Và cao hơn mức bình quân lợi nhuận thuần 5 năm (11.46 tỷ đồng) là 0.75 tỷ đồng. Cho thấy xu hướng tích cực từ hoạt động kinh doanh khi có sự phục hồi trong những năm gần đây.

Chi phí lãi vay giảm xuống so với năm trước, còn 3.06 tỷ đồng. Cùng với đó chi phí bán hàng và quản lý doanh nghiệp cũng giảm xuống còn 35.21 tỷ đồng. Bên cạnh đó, chi phí khác bằng 0.32 tỷ đồng, tăng lên so với năm trước.

ROE của MCF năm 2023 giảm so với năm trước còn 8.81%, thấp hơn mức bình quân trong vòng 5 năm gần đây.

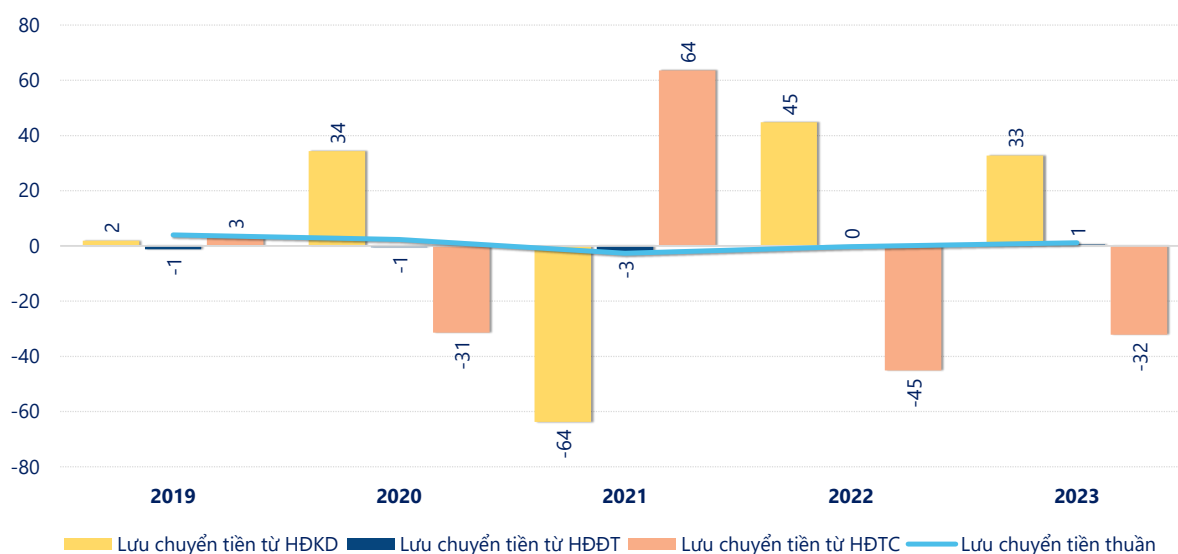


KẾT QUẢ KINH DOANH

(tỷ VNĐ)

	2019	2020	2021	2022	2023
Doanh thu thuần	417	547	444	423	444
Giá vốn hàng bán	363	492	397	367	394
Lợi nhuận gộp	53.8	54.6	47.0	56.5	50.1
Doanh thu HĐTC	0.25	0.33	0.17	0.62	0.60
Chi phí TC	4.43	2.11	5.57	5.40	3.26
Chi phí lãi vay	4.39	1.98	5.44	5.09	3.06
LN trong công ty LKLD	0	0	0	0	0
Chi phí bán hàng	14.9	17.9	12.6	13.6	13.3
Chi phí QLDN	23.0	23.6	19.8	25.4	21.9
LN thuần từ HĐKD	11.7	11.4	9.25	12.8	12.2
Lợi nhuận khác	1.17	1.88	4.26	0.91	1.69
LN trước thuế	12.8	13.3	13.5	13.7	13.9
Lợi nhuận sau thuế	10.2	10.5	10.9	10.9	10.9
LNST của CĐ cty mẹ	10.2	10.5	10.9	10.9	10.9

tỷ VNĐ

Lưu chuyển tiền

Lưu chuyển tiền thuần năm 2023 của MCF bằng 1.10 tỷ đồng, tăng so với năm 2022 (-0.24 tỷ đồng). Trong đó, lưu chuyển tiền từ hoạt động kinh doanh bằng 32.72 tỷ đồng, từ hoạt động đầu tư là 0.51 tỷ đồng và từ hoạt động tài chính là -32.13 tỷ đồng.