

KẾT QUẢ KINH DOANH

Ngày	6,400 VNĐ		
29/12/2023			
Thay đổi	1 tháng	3 tháng	6 tháng
	3.2%	-4.5%	3.2%

DT thuần	2023		
	671	YoY ▼ 103 ▼ 13.3%	
	tỷ VNĐ		

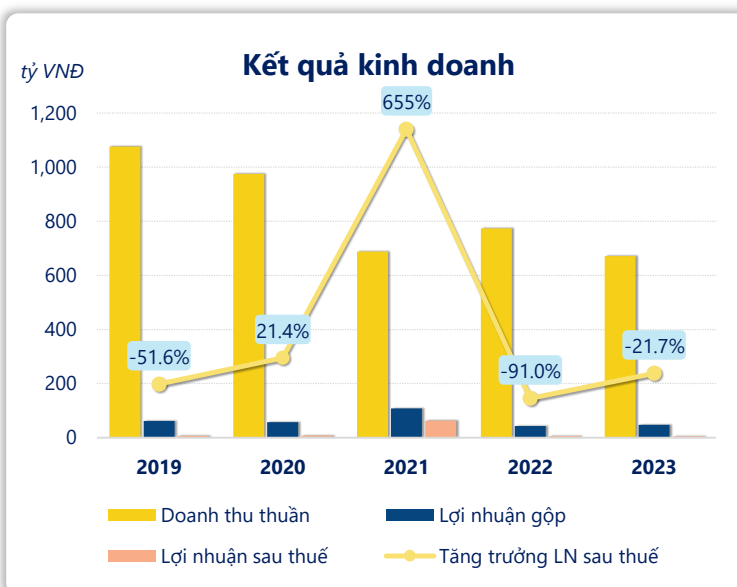
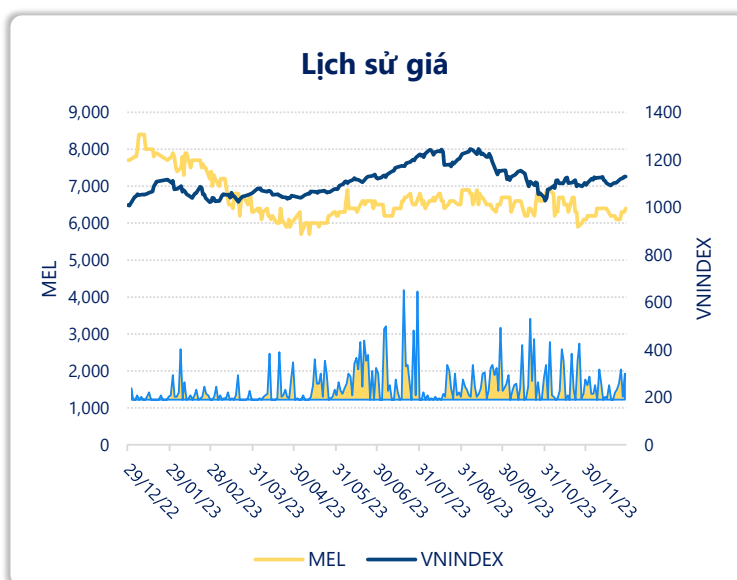
LN gộp	2023		
	47.2	YoY ▲ 3.60 ▲ 8.2%	
	tỷ VNĐ		

LN thuần	2023		
	5.18	YoY ▼ 1.64 ▼ 24.1%	
	tỷ VNĐ		

LN sau thuế	2023		
	4.45	YoY ▼ 1.23 ▼ 21.7%	
	tỷ VNĐ		

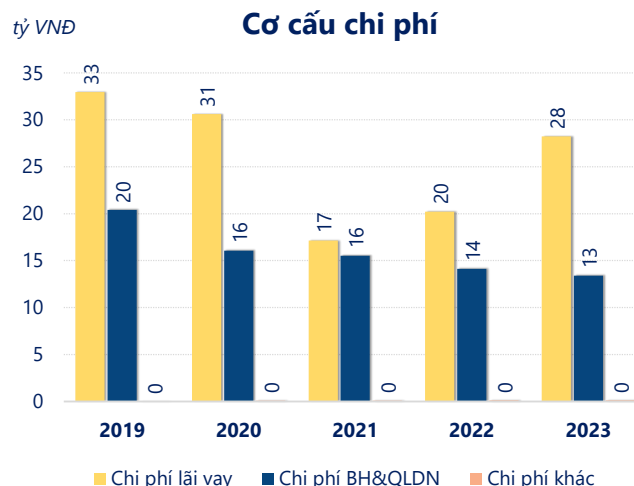
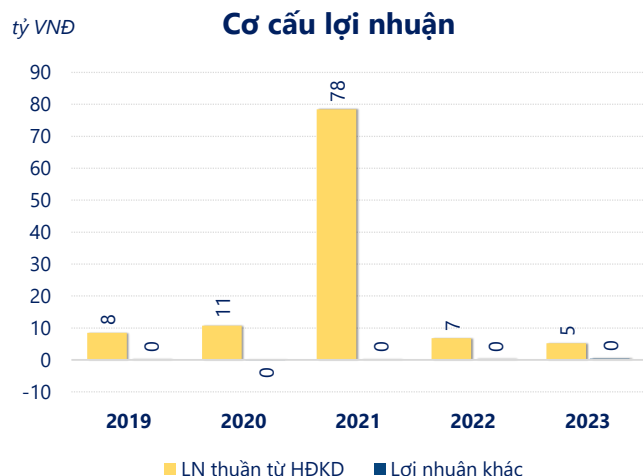
ROE	2023		
	1.8%	+/- YoY ▼ 0.5%	

ROA	2023		
	0.7%	+/- YoY ▼ 0.2%	



Năm 2023, MEL ghi nhận doanh thu thuần 670.8 tỷ đồng và lợi nhuận sau thuế 4.45 tỷ đồng, lần lượt giảm 13.3% và giảm 21.7% so với năm trước.

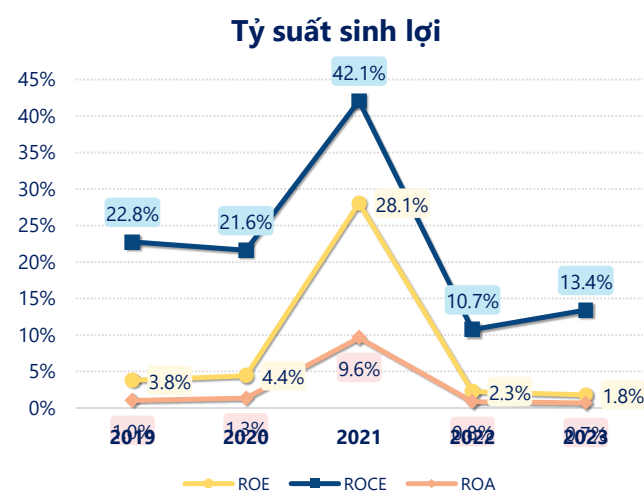
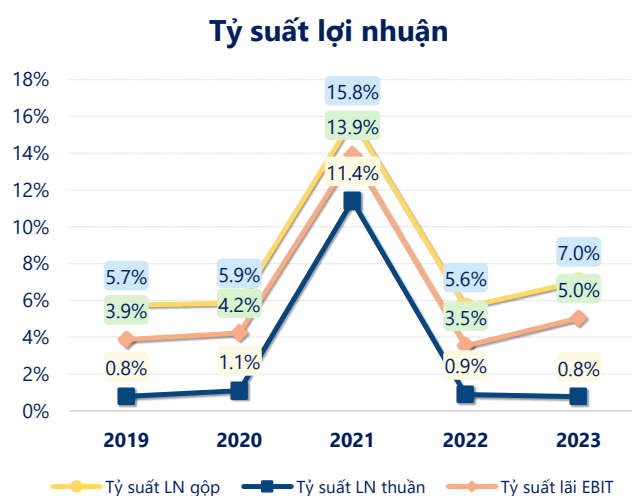
Sự sụt giảm về doanh thu và lợi nhuận cùng với ROE ở mức 1.79%. Cho thấy công ty đang gặp khó khăn trong việc duy trì và tăng trưởng lợi nhuận. Cần tối ưu hóa hoạt động và quản lý vốn hiệu quả.



Năm 2023, MEL có lợi nhuận thuần từ hoạt động kinh doanh đạt 5.18 tỷ đồng, giảm đi 1.64 tỷ so với năm trước. Và thấp hơn mức bình quân lợi nhuận thuần 5 năm (21.93 tỷ đồng) là 16.75 tỷ đồng. Cho thấy xu hướng không tích cực từ hoạt động kinh doanh, cần điều chỉnh chiến lược để hoạt động kinh doanh phục hồi.

Chi phí lãi vay tăng lên so với năm trước, ở mức 28.22 tỷ đồng. Nhưng chi phí bán hàng và quản lý doanh nghiệp giảm xuống còn 13.39 tỷ đồng. Bên cạnh đó, chi phí khác bằng 0.11 tỷ đồng, giảm xuống so với năm trước.

ROE của MEL năm 2023 giảm so với năm trước còn 1.79%, đây là mức ROE thấp nhất trong vòng 5 năm gần đây.

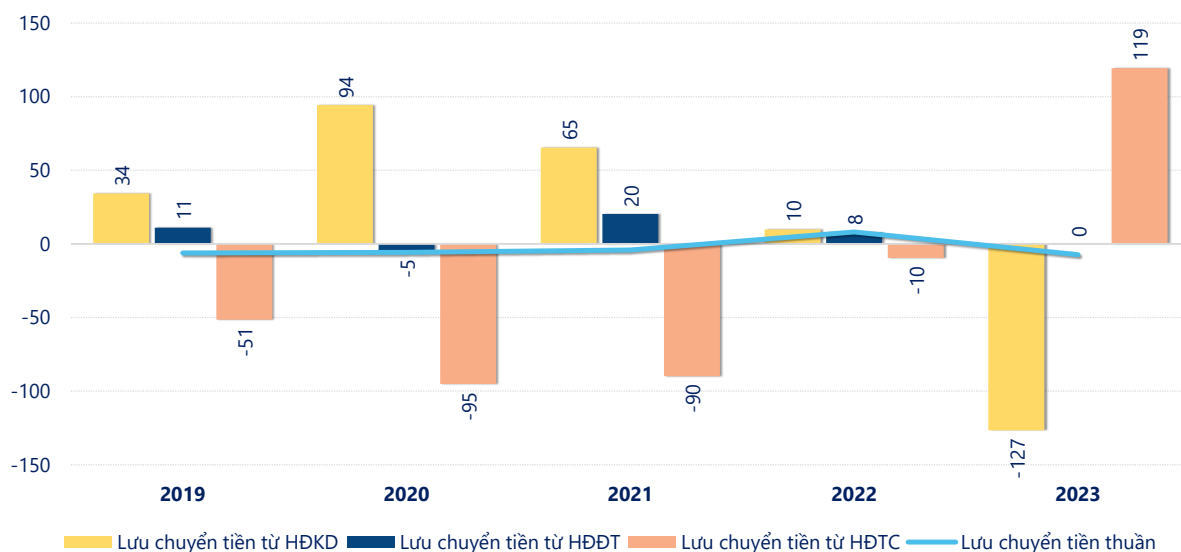


KẾT QUẢ KINH DOANH

(tỷ VNĐ)

	2019	2020	2021	2022	2023
Doanh thu thuần	1,076	975	688	774	671
Giá vốn hàng bán	1,014	918	579	730	624
Lợi nhuận gộp	61.7	57.2	109	43.6	47.2
Doanh thu HĐTC	0.23	0.31	2.53	0.81	0.60
Chi phí TC	33.1	30.7	17.1	23.4	29.2
Chi phí lãi vay	32.9	30.6	17.1	20.2	28.2
LN trong công ty LKLD	0	0	0	0	0
Chi phí bán hàng	6.27	5.01	4.06	4.29	4.55
Chi phí QLDN	14.1	11.1	11.5	9.85	8.84
LN thuần từ HĐKD	8.49	10.7	78.4	6.82	5.18
Lợi nhuận khác	0.20	-0.09	0.03	0.30	0.39
LN trước thuế	8.69	10.7	78.4	7.13	5.57
Lợi nhuận sau thuế	6.87	8.35	63.0	5.68	4.45
LNST của CĐ cty mẹ	6.87	8.35	63.0	5.68	4.45

tỷ VNĐ

Lưu chuyển tiền

Lưu chuyển tiền thuần năm 2023 của MEL bằng -7.30 tỷ đồng, giảm so với năm 2022 (8.09 tỷ đồng). Trong đó, lưu chuyển tiền từ hoạt động kinh doanh bằng -126.7 tỷ đồng, từ hoạt động đầu tư là 0.01 tỷ đồng và từ hoạt động tài chính là 119.3 tỷ đồng.