

## KẾT QUẢ KINH DOANH

Ngày	<b>20,700 VNĐ</b>		
29/12/2023			
Thay đổi	1 tháng	3 tháng	6 tháng
	-1.4%	7.8%	15.6%

DT thuần	2023	YoY
<b>4,883</b>		▼ 593
tỷ VNĐ		▼ 10.8%

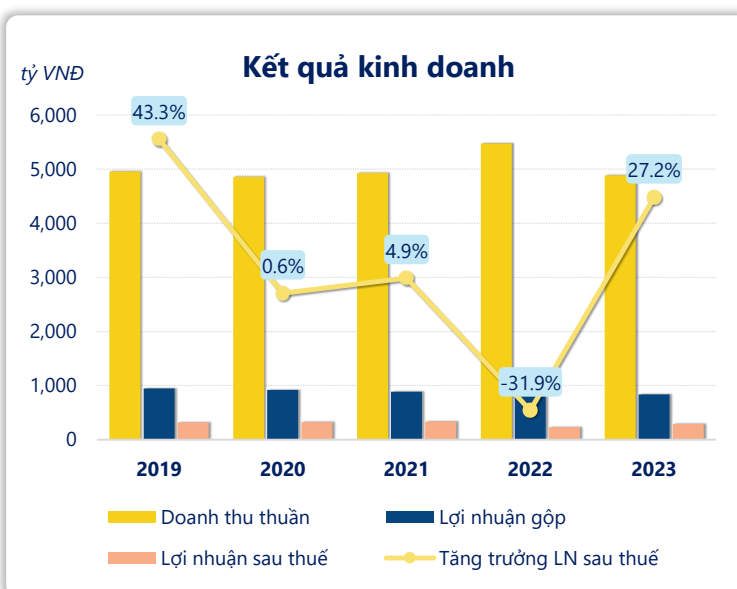
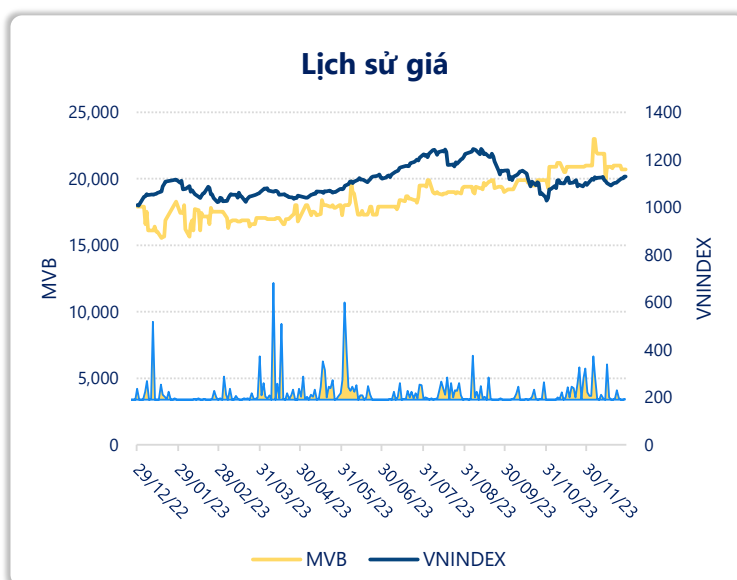
LN gộp	2023	YoY
<b>837</b>		▲ 30.0
tỷ VNĐ		▲ 3.7%

LN thuần	2023	YoY
<b>363</b>		▲ 77.0
tỷ VNĐ		▲ 26.9%

LN sau thuế	2023	YoY
<b>294</b>		▲ 63.0
tỷ VNĐ		▲ 27.2%

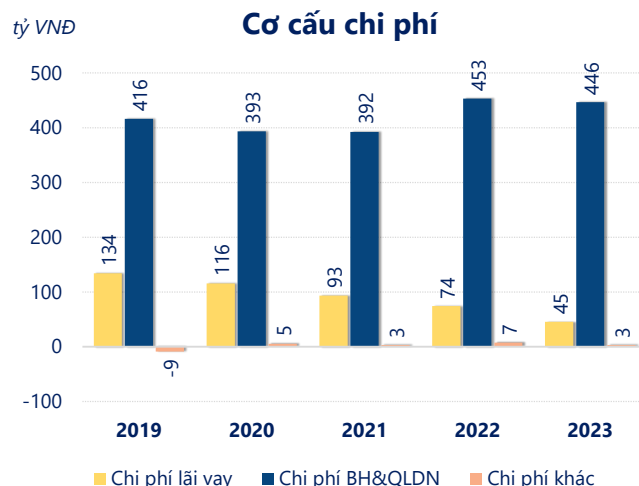
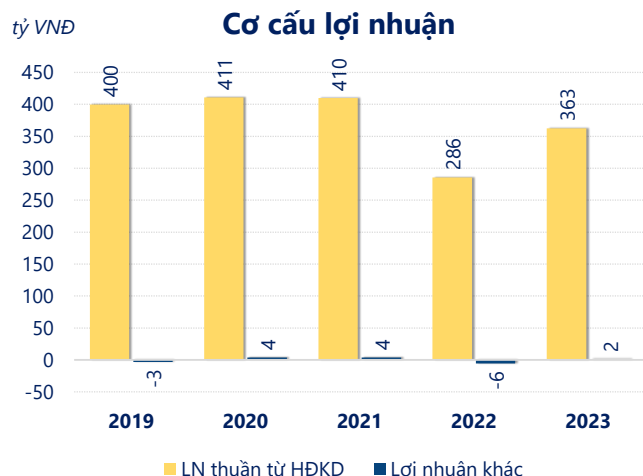
ROE	2023	+/- YoY
<b>12.1%</b>		▲ 3.3%

ROA	2023	+/- YoY
<b>7.5%</b>		▲ 2.6%



Năm 2023, MVB ghi nhận doanh thu thuần 4,883 tỷ đồng và lợi nhuận sau thuế 293.5 tỷ đồng, lần lượt giảm 10.8% và tăng 27.2% so với năm trước.

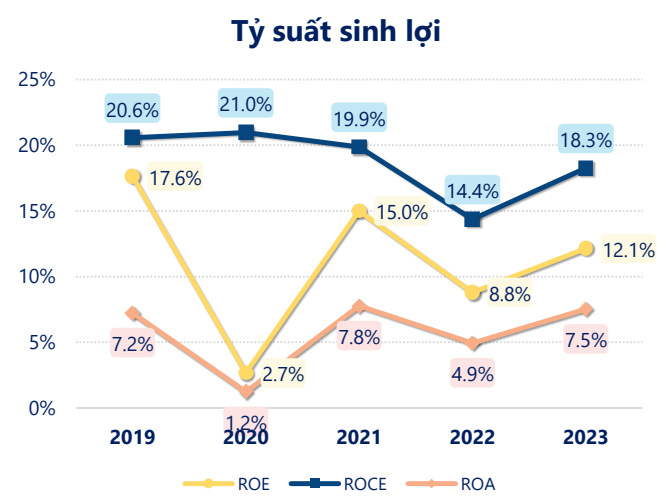
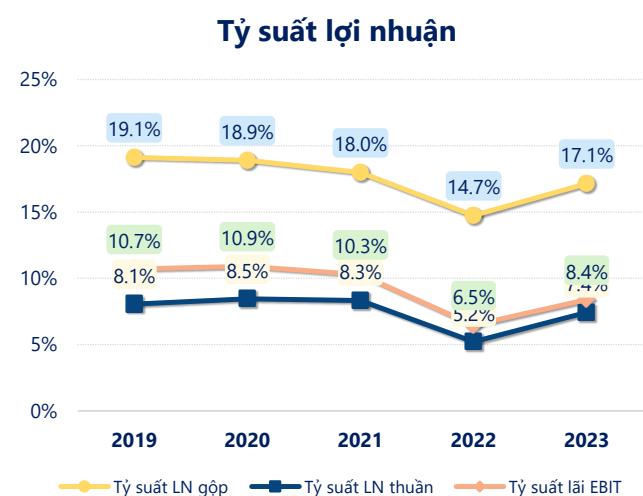
Mặc dù doanh thu thuần sụt giảm nhưng công ty vẫn đảm bảo sự tăng trưởng lợi nhuận sau thuế cùng với ROE đạt 12.1%. Cho thấy hiệu quả hoạt động của công ty được tối ưu.



Năm 2023, MVB có lợi nhuận thuần từ hoạt động kinh doanh đạt 362.6 tỷ đồng, tăng lên 76.97 tỷ so với năm trước. Và thấp hơn mức bình quân lợi nhuận thuần 5 năm (373.7 tỷ đồng) là 11.13 tỷ đồng. Cho thấy xu hướng không tích cực từ hoạt động kinh doanh, cần điều chỉnh chiến lược để hoạt động kinh doanh phục hồi.

Chi phí lãi vay giảm xuống so với năm trước, còn 45.46 tỷ đồng. Cùng với đó chi phí bán hàng và quản lý doanh nghiệp cũng giảm xuống còn 446.3 tỷ đồng. Bên cạnh đó, chi phí khác bằng 2.88 tỷ đồng, giảm xuống so với năm trước.

ROE của MVB năm 2023 tăng trưởng so với năm trước đạt giá trị bằng 12.1%, cao hơn mức bình quân trong vòng 5 năm gần đây.



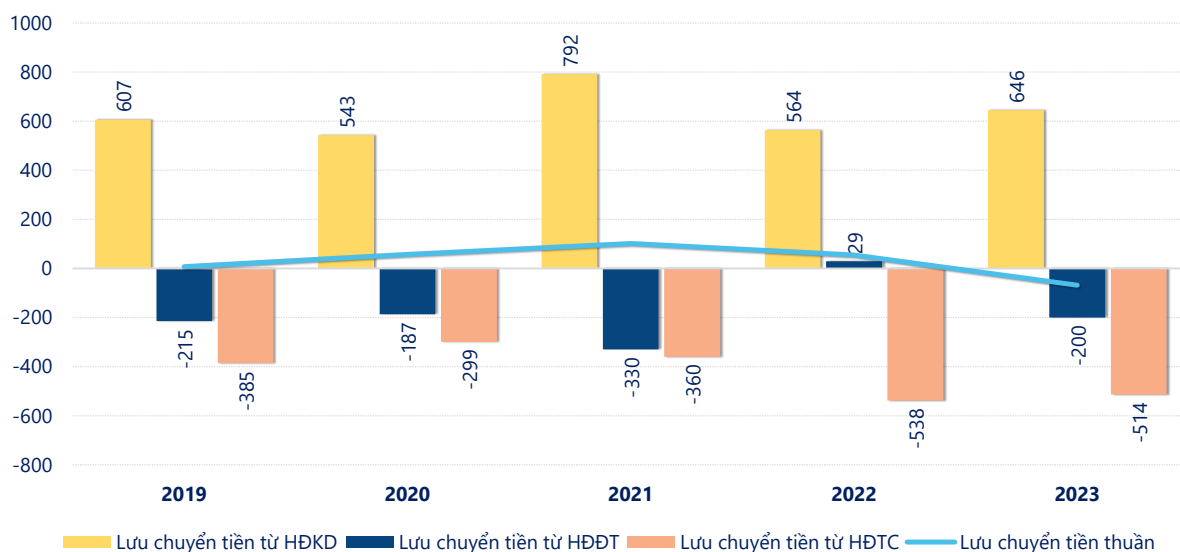
**KẾT QUẢ KINH DOANH**

(tỷ VNĐ)

	2019	2020	2021	2022	2023
<b>Doanh thu thuần</b>	<b>4,958</b>	<b>4,859</b>	<b>4,927</b>	<b>5,476</b>	<b>4,883</b>
Giá vốn hàng bán	4,010	3,940	4,041	4,669	4,046
<b>Lợi nhuận gộp</b>	<b>948</b>	<b>919</b>	<b>886</b>	<b>807</b>	<b>837</b>
Doanh thu HĐTC	7.18	7.03	15.9	13.7	25.4
Chi phí TC	139	122	99.6	82.3	53.9
<b>Chi phí lãi vay</b>	<b>134</b>	<b>116</b>	<b>93.5</b>	<b>74.3</b>	<b>45.5</b>
LN trong công ty LKLD	0	0	0	0	0
Chi phí bán hàng	117	100	92.2	105	106
Chi phí QLDN	299	293	300	348	340
<b>LN thuần từ HĐKD</b>	<b>400</b>	<b>411</b>	<b>410</b>	<b>286</b>	<b>363</b>
Lợi nhuận khác	-3.24	3.60	3.66	-5.69	1.50
<b>LN trước thuế</b>	<b>397</b>	<b>414</b>	<b>413</b>	<b>280</b>	<b>364</b>
<b>Lợi nhuận sau thuế</b>	<b>321</b>	<b>323</b>	<b>339</b>	<b>231</b>	<b>294</b>
<b>LNST của CĐ cty mẹ</b>	<b>282</b>	<b>46.8</b>	<b>288</b>	<b>174</b>	<b>244</b>

tỷ VNĐ

**Lưu chuyển tiền**



Lưu chuyển tiền thuần năm 2023 của MVB bằng -68.26 tỷ đồng, giảm so với năm 2022 (54.34 tỷ đồng). Trong đó, lưu chuyển tiền từ hoạt động kinh doanh bằng 645.5 tỷ đồng, từ hoạt động đầu tư là -200.1 tỷ đồng và từ hoạt động tài chính là -513.7 tỷ đồng.