

KẾT QUẢ KINH DOANH

Ngày	8,700 VNĐ		
29/12/2023			
Thay đổi	1 tháng	3 tháng	6 tháng
	-5.4%	-	-

DT thuần	2023	2,118	YoY ▲ 214 ▲ 11.2%
		tỷ VNĐ	

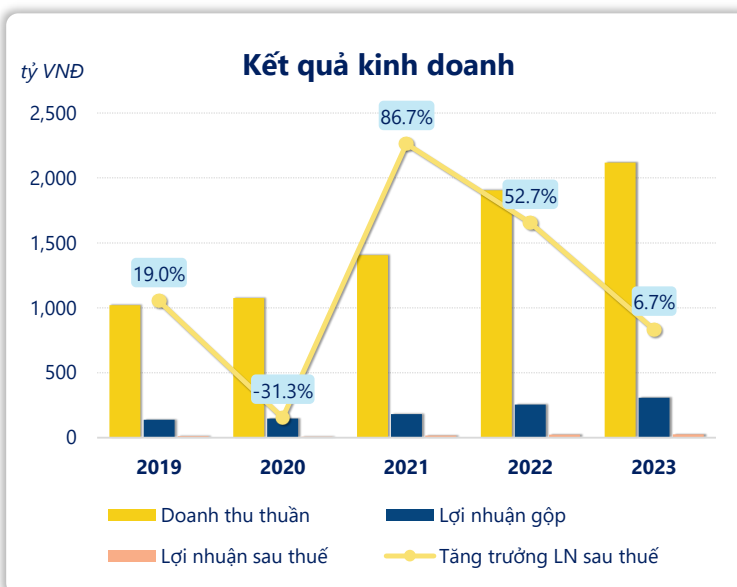
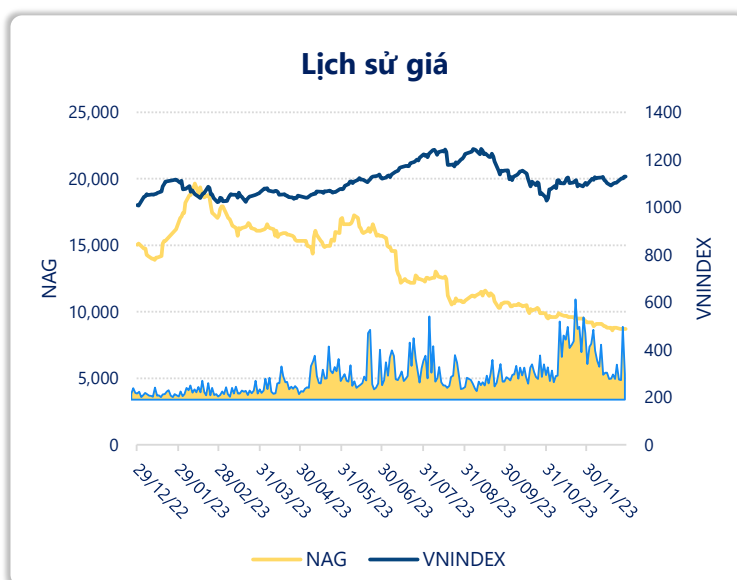
LN gộp	2023	308	YoY ▲ 52.0 ▲ 20.5%
		tỷ VNĐ	

LN thuần	2023	16.0	YoY ▼ 10.0 ▼ 38.3%
		tỷ VNĐ	

LN sau thuế	2023	25.2	YoY ▲ 1.60 ▲ 6.7%
		tỷ VNĐ	

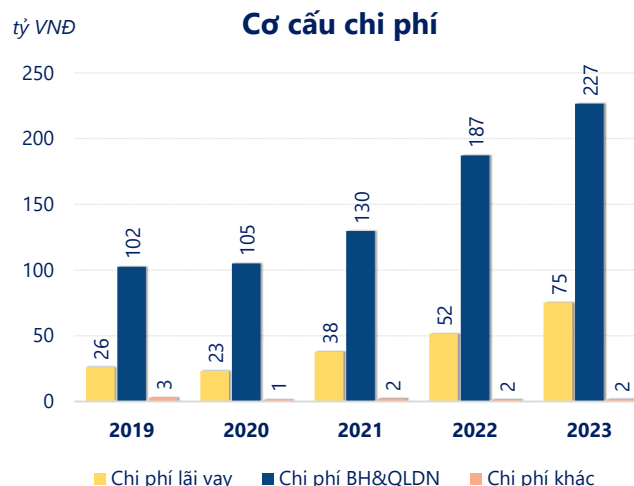
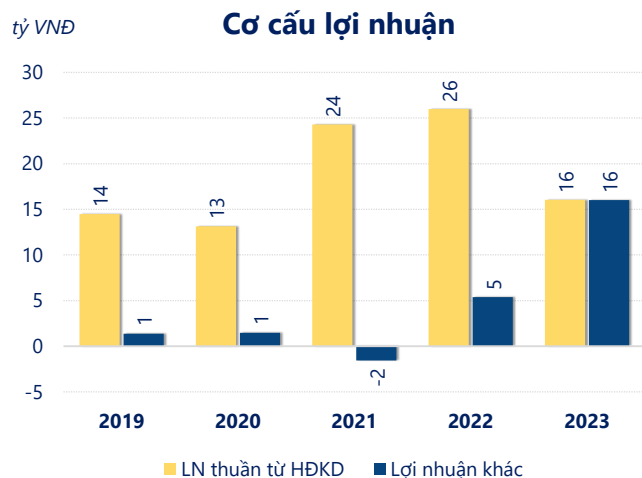
ROE	2023	6.1%	+/- YoY ▼ 1.0%
-----	------	------	-------------------

ROA	2023	1.6%	+/- YoY ▼ 0.1%
-----	------	------	-------------------



Năm 2023, NAG ghi nhận doanh thu thuần 2,118 tỷ đồng và lợi nhuận sau thuế 25.15 tỷ đồng, lần lượt tăng 11.2% và tăng 6.65% so với năm trước.

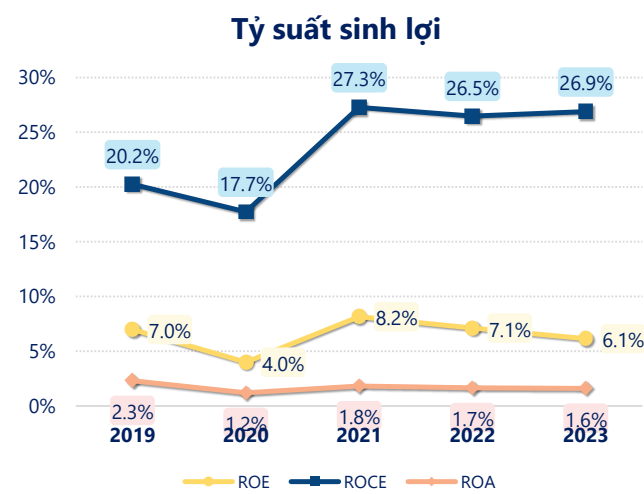
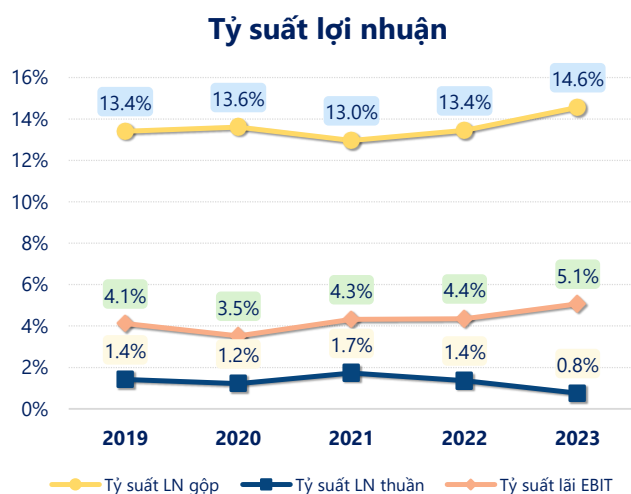
Công ty có sự tăng trưởng về doanh thu và lợi nhuận, với ROE đạt 6.15%. Là một tín hiệu tích cực về hoạt động kinh doanh, tuy nhiên công ty cần cải thiện hiệu quả hoạt động tốt hơn.



Năm 2023, NAG có lợi nhuận thuần từ hoạt động kinh doanh đạt 16.03 tỷ đồng, giảm đi 9.95 tỷ so với năm trước. Và thấp hơn mức bình quân lợi nhuận thuần 5 năm (18.78 tỷ đồng) là 2.75 tỷ đồng. Cho thấy xu hướng không tích cực từ hoạt động kinh doanh, cần điều chỉnh chiến lược để hoạt động kinh doanh phục hồi.

Chi phí lãi vay tăng lên so với năm trước, ở mức 75.38 tỷ đồng. Cùng với đó chi phí bán hàng và quản lý doanh nghiệp cũng tăng lên, ở mức 226.6 tỷ đồng. Bên cạnh đó, chi phí khác bằng 1.75 tỷ đồng, tăng lên so với năm trước.

ROE của NAG năm 2023 giảm so với năm trước còn 6.15%, thấp hơn mức bình quân trong vòng 5 năm gần đây.



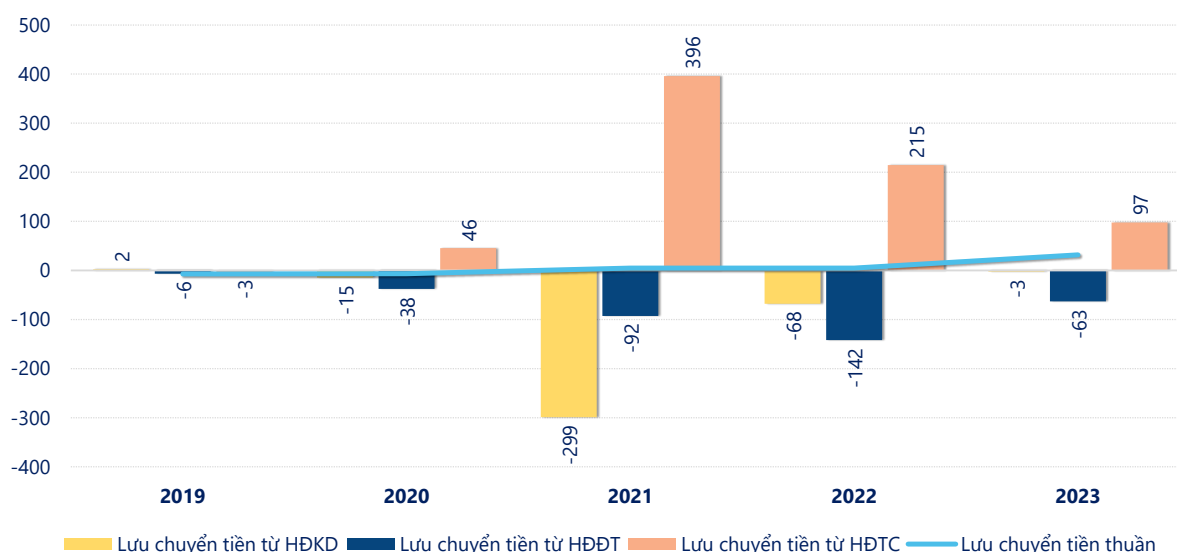
KẾT QUẢ KINH DOANH

(tỷ VNĐ)

	2019	2020	2021	2022	2023
Doanh thu thuần	1,021	1,076	1,404	1,904	2,118
Giá vốn hàng bán	884	929	1,222	1,648	1,810
Lợi nhuận gộp	137	146	182	256	308
Doanh thu HĐTC	5.68	4.30	6.22	11.1	15.9
Chi phí TC	26.8	24.2	40.2	54.4	81.9
Chi phí lãi vay	26.1	23.3	38.0	51.6	75.4
LN trong công ty LKLD	1.15	-8.38	6.02	0.53	0.21
Chi phí bán hàng	80.9	77.4	100	150	178
Chi phí QLDN	21.5	27.5	29.7	37.4	48.9
LN thuần từ HĐKD	14.5	13.1	24.3	26.0	16.0
Lợi nhuận khác	1.38	1.48	-1.56	5.39	16.0
LN trước thuế	15.9	14.6	22.7	31.4	32.0
Lợi nhuận sau thuế	12.0	8.27	15.4	23.6	25.2
LNST của CĐ cty mẹ	14.4	8.51	18.0	22.2	24.5

tỷ VNĐ

Lưu chuyển tiền



Lưu chuyển tiền thuần năm 2023 của NAG bằng 31.81 tỷ đồng, tăng so với năm 2022 (5.12 tỷ đồng). Trong đó, lưu chuyển tiền từ hoạt động kinh doanh bằng -2.64 tỷ đồng, từ hoạt động đầu tư là -62.94 tỷ đồng và từ hoạt động tài chính là 97.38 tỷ đồng.