

KẾT QUẢ KINH DOANH

Ngày	14,300 VNĐ		
29/12/2023			
Thay đổi	1 tháng	3 tháng	6 tháng
	10.0%	6.1%	12.2%

	2023	
DT thuần	942	YoY ▲ 10.0 ▲ 1.1%
	tỷ VNĐ	

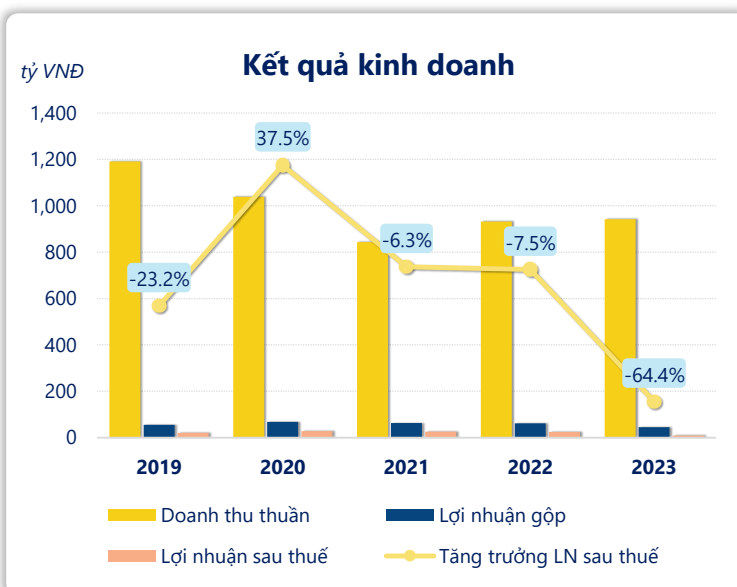
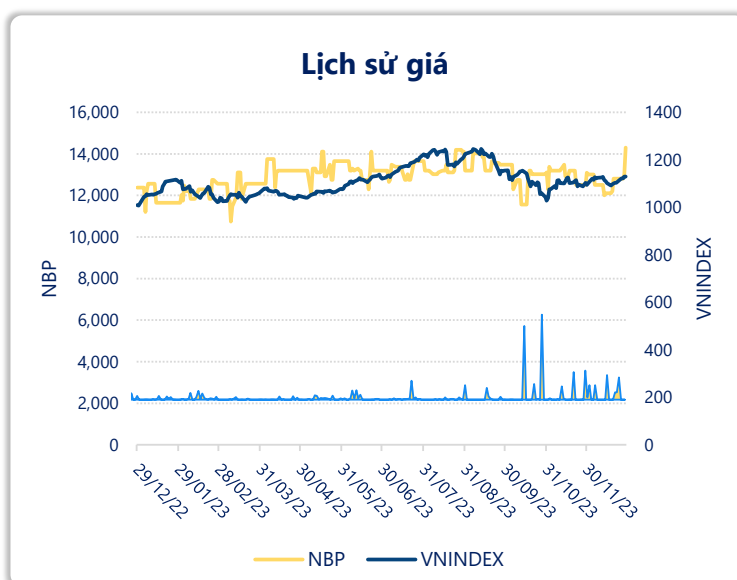
	2023	
LN gộp	44.8	YoY ▼ 17.3 ▼ 27.8%
	tỷ VNĐ	

	2023	
LN thuần	11.2	YoY ▼ 18.9 ▼ 63.0%
	tỷ VNĐ	

	2023	
LN sau thuế	8.64	YoY ▼ 15.7 ▼ 64.4%
	tỷ VNĐ	

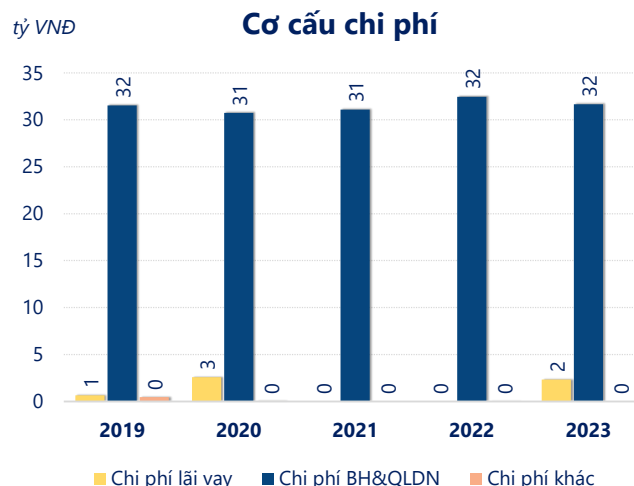
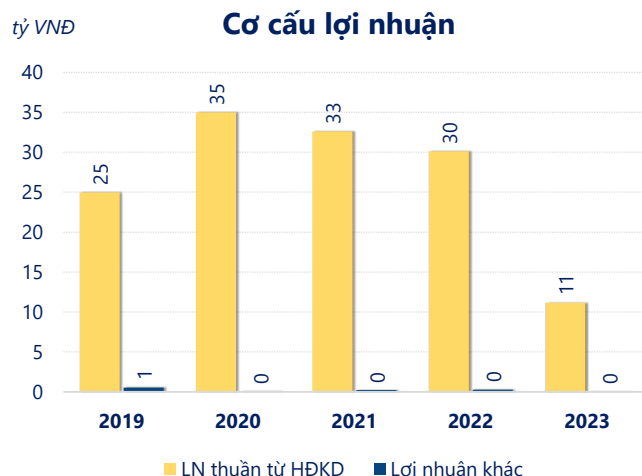
	2023	
ROE	3.4%	+/- YoY ▼ 5.8%

	2023	
ROA	1.9%	+/- YoY ▼ 4.1%



Năm 2023, NBP ghi nhận doanh thu thuần 942.4 tỷ đồng và lợi nhuận sau thuế 8.64 tỷ đồng, lần lượt tăng 1.13% và giảm 64.4% so với năm trước.

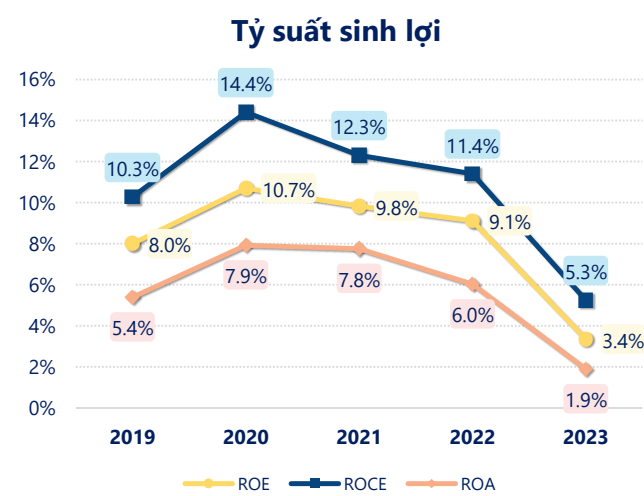
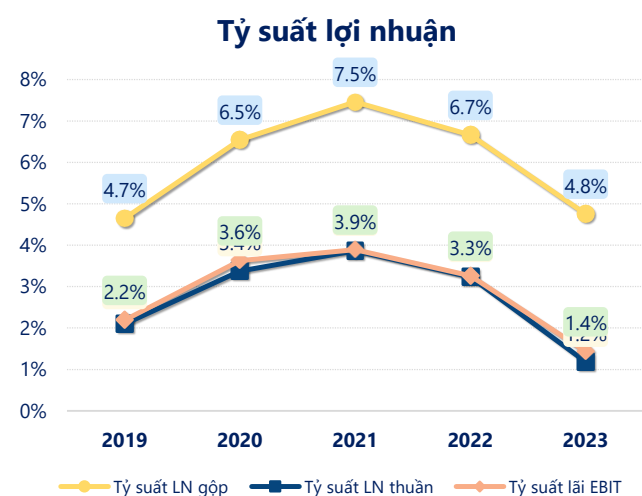
Kết quả kinh doanh chưa được cải thiện, với sự sụt giảm của lợi nhuận sau thuế. Với ROE bằng 10% cho thấy công ty cần cải thiện hiệu quả hoạt động và quản lý tài chính hiệu quả.



Năm 2023, NBP có lợi nhuận thuần từ hoạt động kinh doanh đạt 11.16 tỷ đồng, giảm đi 18.96 tỷ so với năm trước. Và thấp hơn mức bình quân lợi nhuận thuần 5 năm (26.78 tỷ đồng) là 15.62 tỷ đồng. Cho thấy xu hướng không tích cực từ hoạt động kinh doanh, cần điều chỉnh chiến lược để hoạt động kinh doanh phục hồi.

Chi phí lãi vay tăng lên so với năm trước, ở mức 2.35 tỷ đồng. Nhưng chi phí bán hàng và quản lý doanh nghiệp giảm xuống còn 31.65 tỷ đồng. Bên cạnh đó, chi phí khác bằng 0.00 tỷ đồng, giảm xuống so với năm trước.

ROE của NBP năm 2023 giảm so với năm trước còn 3.36%, đây là mức ROE thấp nhất trong vòng 5 năm gần đây.



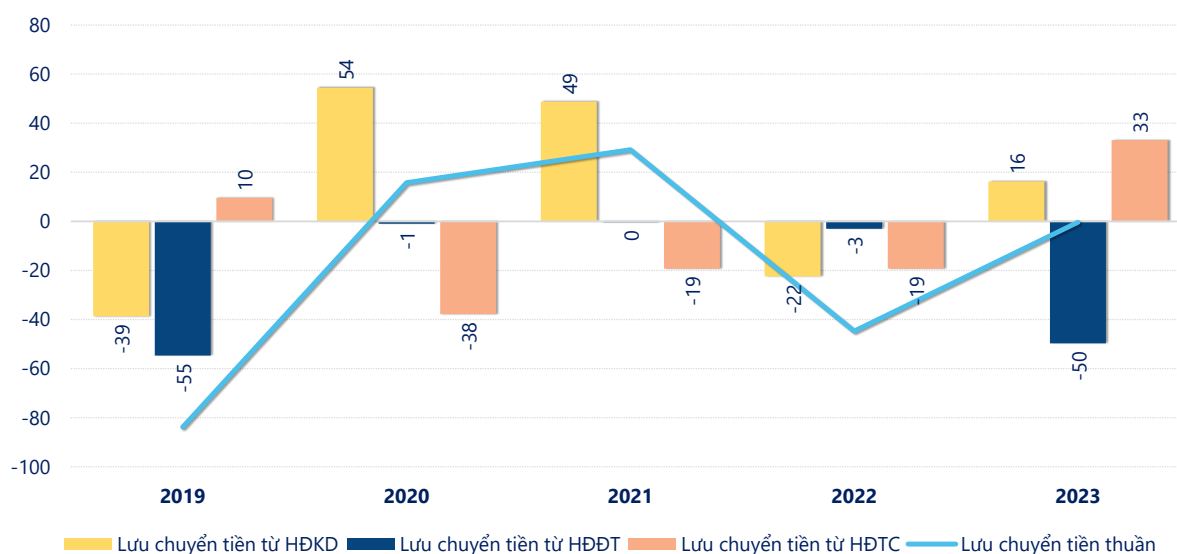
KẾT QUẢ KINH DOANH

(tỷ VNĐ)

	2019	2020	2021	2022	2023
Doanh thu thuần	1,192	1,038	844	932	942
Giá vốn hàng bán	1,136	970	781	870	898
Lợi nhuận gộp	55.4	67.9	62.9	62.1	44.8
Doanh thu HĐTC	1.74	0.37	0.75	0.51	0.32
Chi phí TC	0.65	2.57	0	0	2.35
Chi phí lãi vay	0.65	2.57	0	0	2.35
LN trong công ty LKLD	0	0	0	0	0
Chi phí bán hàng	0.12	0.20	0.21	0.22	0.19
Chi phí QLDN	31.4	30.5	30.9	32.2	31.5
LN thuần từ HĐKD	25.0	35.0	32.6	30.1	11.2
Lợi nhuận khác	0.53	0.08	0.22	0.27	0.02
LN trước thuế	25.5	35.1	32.8	30.4	11.2
Lợi nhuận sau thuế	20.4	28.0	26.2	24.3	8.64
LNST của CĐ cty mẹ	20.4	28.0	26.2	24.3	8.64

tỷ VNĐ

Lưu chuyển tiền



Lưu chuyển tiền thuần năm 2023 của NBP bằng -0.29 tỷ đồng, tăng so với năm 2022 (-44.79 tỷ đồng). Trong đó, lưu chuyển tiền từ hoạt động kinh doanh bằng 16.24 tỷ đồng, từ hoạt động đầu tư là -49.69 tỷ đồng và từ hoạt động tài chính là 33.16 tỷ đồng.