

## KẾT QUẢ KINH DOANH

Ngày	23,000 VNĐ		
29/12/2023			
Thay đổi	1 tháng	3 tháng	6 tháng
	-0.4%	1.8%	-6.1%

	2023	
DT thuần	889	YoY ▲ 36.0 ▲ 4.2%
	tỷ VNĐ	

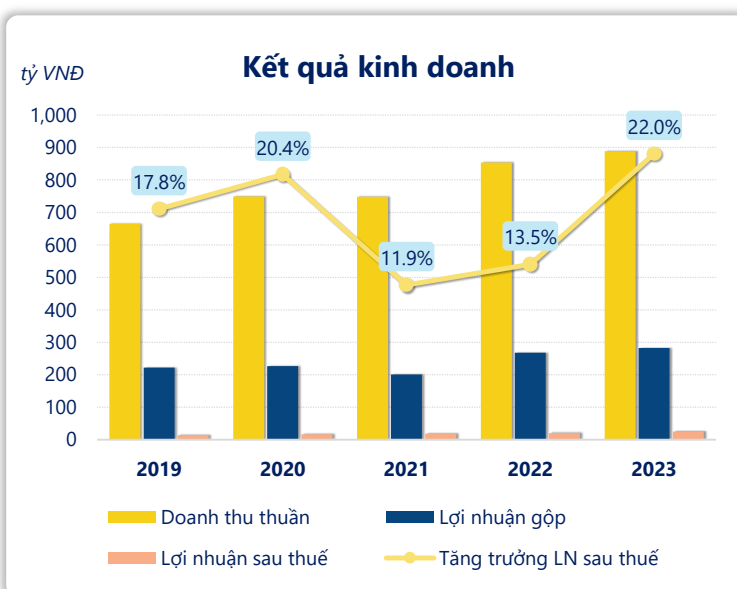
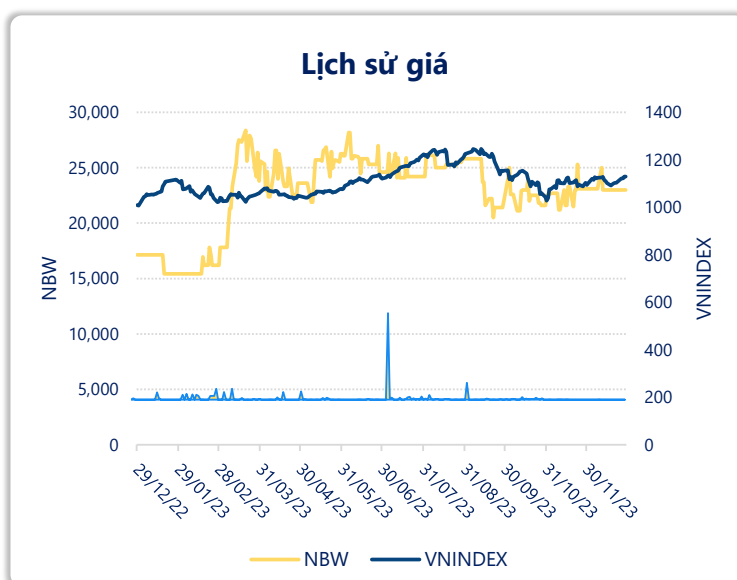
	2023	
LN gộp	282	YoY ▲ 14.0 ▲ 5.4%
	tỷ VNĐ	

	2023	
LN thuần	33.1	YoY ▲ 6.30 ▲ 23.3%
	tỷ VNĐ	

	2023	
LN sau thuế	25.3	YoY ▲ 4.50 ▲ 22.0%
	tỷ VNĐ	

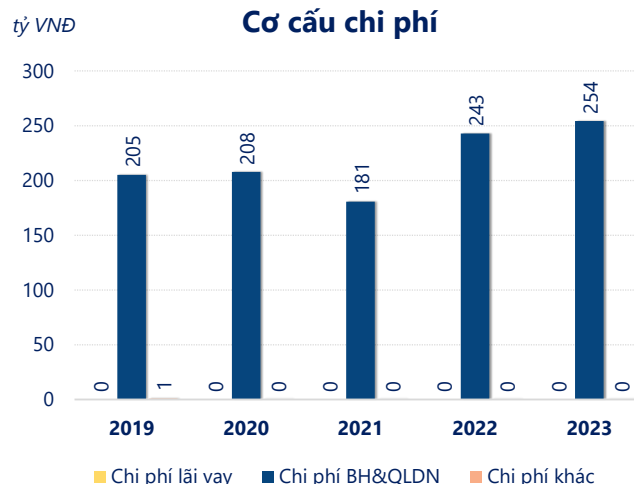
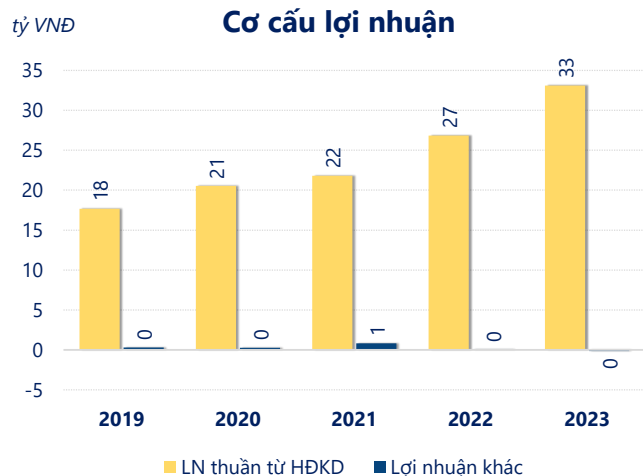
	2023	
ROE	14.2%	+/- YoY ▲ 2.3%

	2023	
ROA	8.4%	+/- YoY ▲ 1.0%



Kết quả kinh doanh NBW năm 2023, doanh thu thuần đạt 888.9 tỷ đồng tăng 4.15%, lợi nhuận sau thuế tăng mạnh 22.0% đạt 25.33 tỷ đồng.

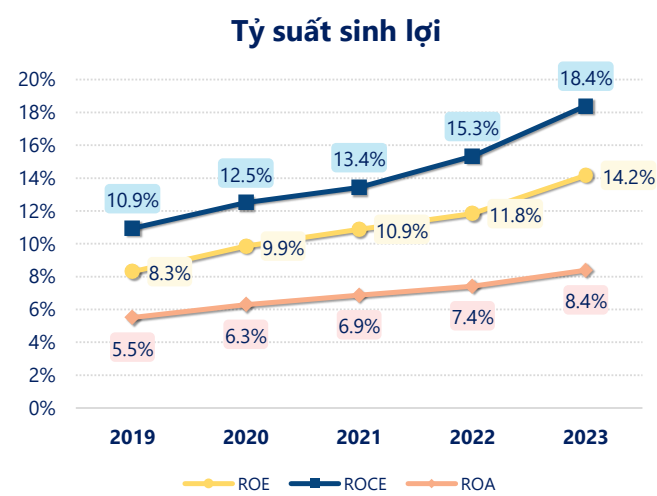
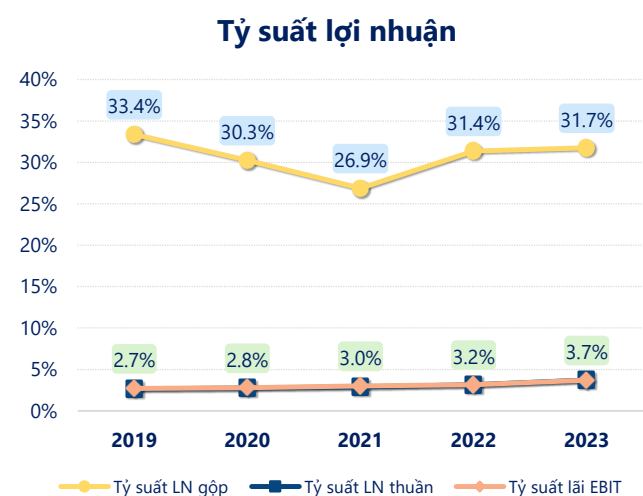
Hoạt động kinh doanh của công ty có sự tăng trưởng doanh thu và lợi nhuận, cùng với ROE khá tốt là 14.2% cho thấy công ty đang phát triển và có hiệu quả hoạt động ổn định.



Năm 2023, NBW có lợi nhuận thuần từ hoạt động kinh doanh đạt 33.09 tỷ đồng, tăng lên 6.25 tỷ so với năm trước. Và cao hơn mức bình quân lợi nhuận thuần 5 năm (23.99 tỷ đồng) là 9.10 tỷ đồng. Cho thấy xu hướng tích cực từ hoạt động kinh doanh khi có sự phục hồi trong những năm gần đây.

Chi phí lãi vay không đổi so với năm trước bằng 0.00 tỷ đồng. Nhưng chi phí bán hàng và quản lý doanh nghiệp tăng lên ở mức 254.3 tỷ đồng. Bên cạnh đó, chi phí khác bằng 0.17 tỷ đồng, tăng lên so với năm trước.

ROE của NBW năm 2023 tăng trưởng so với năm trước đạt giá trị bằng 14.2%, đây là mức ROE cao nhất nhất trong vòng 5 năm gần đây.



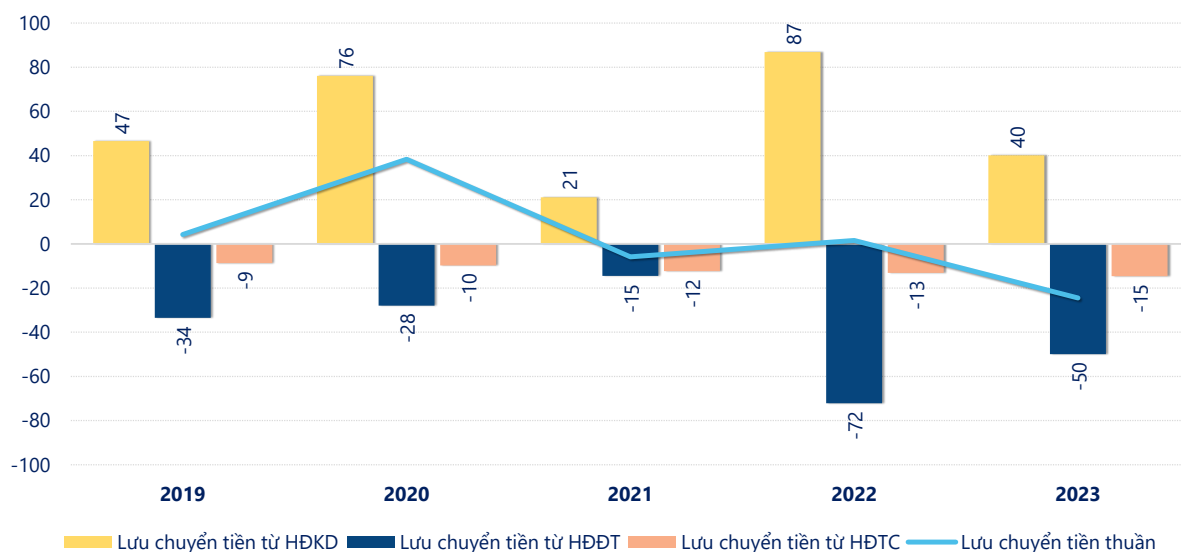
## KẾT QUẢ KINH DOANH

(tỷ VNĐ)

	2019	2020	2021	2022	2023
<b>Doanh thu thuần</b>	<b>665</b>	<b>749</b>	<b>749</b>	<b>853</b>	<b>889</b>
Giá vốn hàng bán	443	523	547	586	607
<b>Lợi nhuận gộp</b>	<b>222</b>	<b>227</b>	<b>201</b>	<b>268</b>	<b>282</b>
Doanh thu HĐTC	0.87	1.64	1.20	1.98	5.16
Chi phí TC	0	0	0	0	0
<b>Chi phí lãi vay</b>	<b>0</b>	<b>0</b>	<b>0</b>	<b>0</b>	<b>0</b>
LN trong công ty LKLD	0	0	0	0	0
Chi phí bán hàng	133	140	115	165	166
Chi phí QLDN	72.2	68.3	65.4	78.0	88.8
<b>LN thuần từ HĐKD</b>	<b>17.7</b>	<b>20.5</b>	<b>21.8</b>	<b>26.8</b>	<b>33.1</b>
Lợi nhuận khác	0.32	0.26	0.83	0.11	-0.13
<b>LN trước thuế</b>	<b>18.0</b>	<b>20.8</b>	<b>22.7</b>	<b>27.0</b>	<b>33.0</b>
<b>Lợi nhuận sau thuế</b>	<b>13.6</b>	<b>16.3</b>	<b>18.3</b>	<b>20.8</b>	<b>25.3</b>
<b>LNST của CĐ cty mẹ</b>	<b>13.6</b>	<b>16.3</b>	<b>18.3</b>	<b>20.8</b>	<b>25.3</b>

tỷ VNĐ

## Lưu chuyển tiền



Lưu chuyển tiền thuần năm 2023 của NBW bằng -24.48 tỷ đồng, giảm so với năm 2022 (1.59 tỷ đồng). Trong đó, lưu chuyển tiền từ hoạt động kinh doanh bằng 40.08 tỷ đồng, từ hoạt động đầu tư là -49.93 tỷ đồng và từ hoạt động tài chính là -14.63 tỷ đồng.