

KẾT QUẢ KINH DOANH

Ngày	9,700 VNĐ		
29/12/2023			
Thay đổi	1 tháng	3 tháng	6 tháng
	0%	-2.0%	3.2%

	2023	
DT thuần	436	YoY ▲ 433 ▲ 12627%
	tỷ VNĐ	

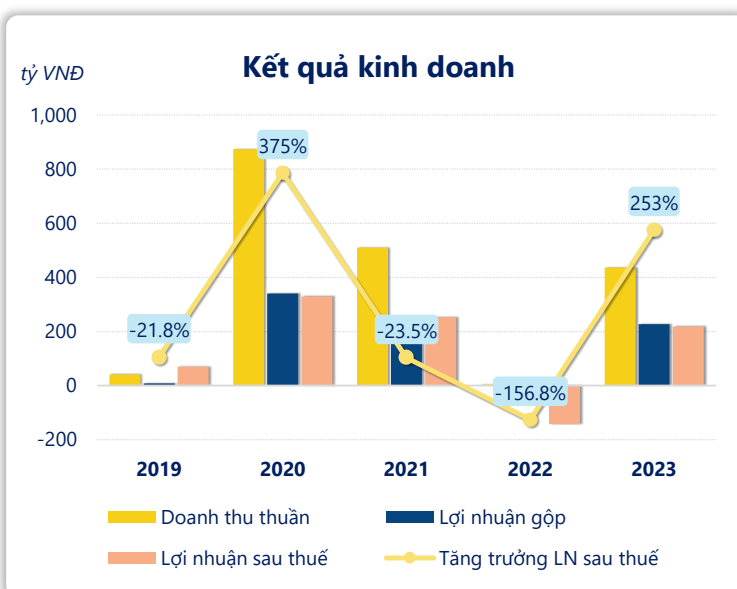
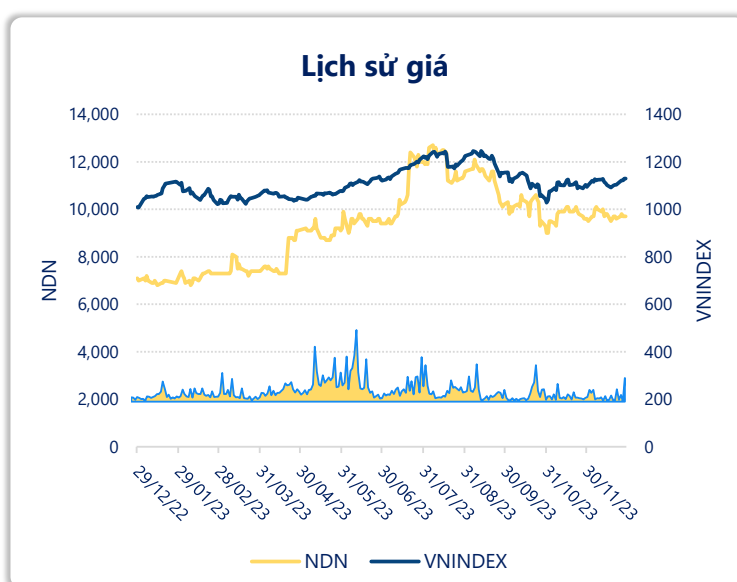
	2023	
LN gộp	227	YoY ▲ 226 ▲ 22520%
	tỷ VNĐ	

	2023	
LN thuần	260	YoY ▲ 395 ▲ 292%
	tỷ VNĐ	

	2023	
LN sau thuế	218	YoY ▲ 361 ▲ 253%
	tỷ VNĐ	

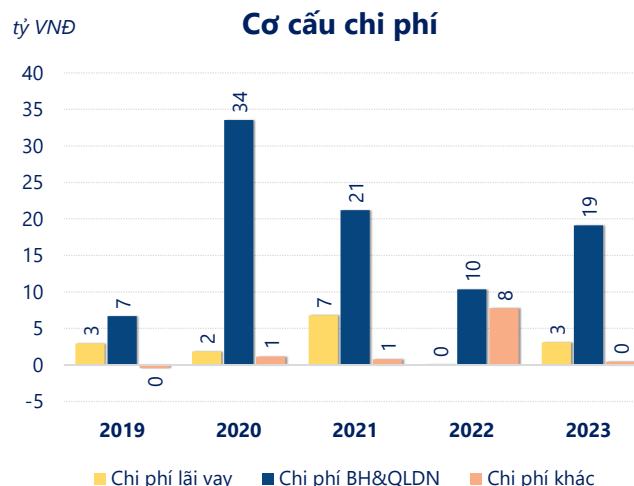
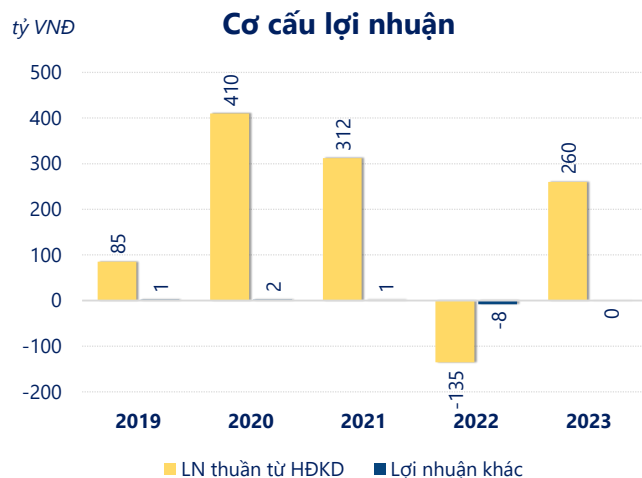
	2023	
ROE	22.4%	+/- YoY ▲ 37.0%

	2023	
ROA	15.5%	+/- YoY ▲ 24.6%



Kết quả kinh doanh NDN năm 2023, doanh thu thuần tăng mạnh 12627% đạt 435.8 tỷ đồng, lợi nhuận sau thuế tăng mạnh 253% đạt 218.1 tỷ đồng.

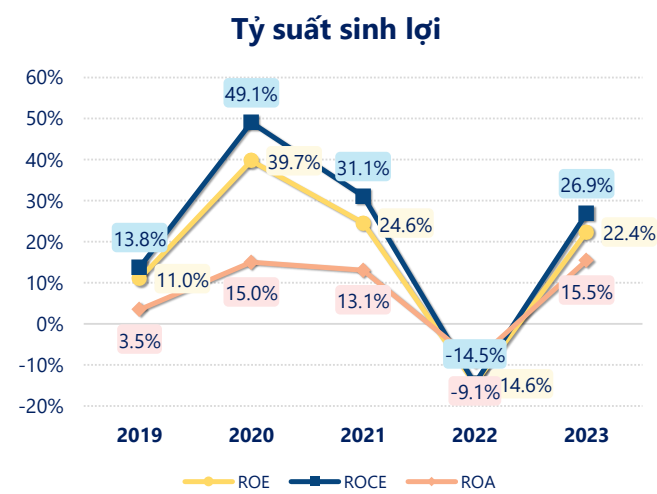
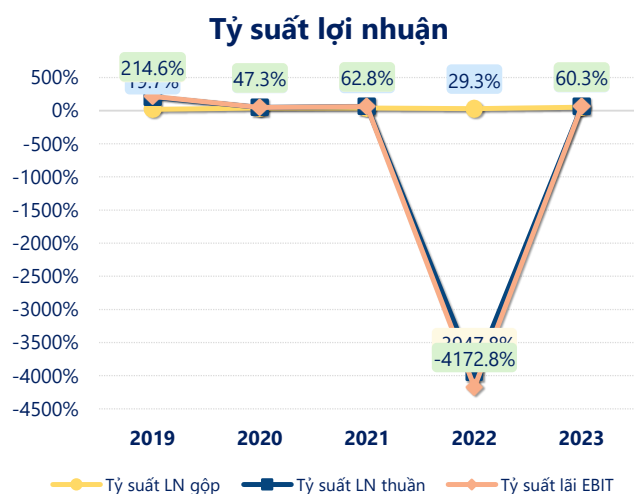
Hoạt động kinh doanh của công ty có sự tăng trưởng doanh thu và lợi nhuận, cùng với ROE khá tốt là 22.4% cho thấy công ty đang phát triển và có hiệu quả hoạt động ổn định.



Năm 2023, NDN có lợi nhuận thuần từ hoạt động kinh doanh đạt 260.2 tỷ đồng, tăng lên 395.3 tỷ so với năm trước. Và cao hơn mức bình quân lợi nhuận thuần 5 năm (186.4 tỷ đồng) là 73.72 tỷ đồng. Cho thấy xu hướng tích cực từ hoạt động kinh doanh khi có sự phục hồi trong những năm gần đây.

Chi phí lãi vay tăng lên so với năm trước, ở mức 3.10 tỷ đồng. Cùng với đó chi phí bán hàng và quản lý doanh nghiệp cũng tăng lên, ở mức 19.10 tỷ đồng. Bên cạnh đó, chi phí khác bằng 0.43 tỷ đồng, giảm xuống so với năm trước.

ROE của NDN năm 2023 tăng trưởng so với năm trước đạt giá trị bằng 22.4%, cao hơn mức bình quân trong vòng 5 năm gần đây.



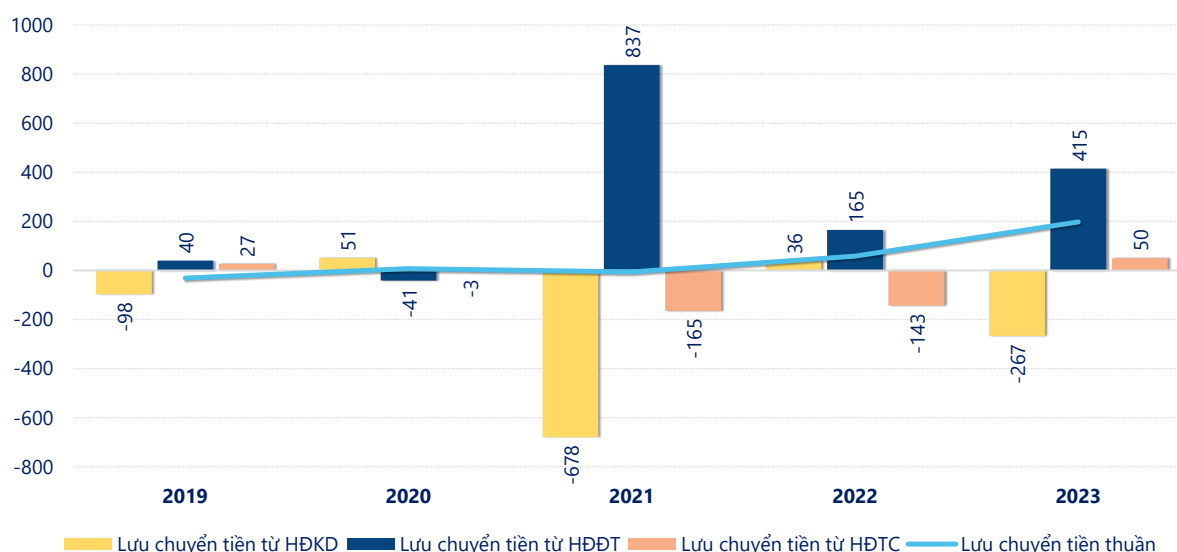
KẾT QUẢ KINH DOANH

(tỷ VNĐ)

	2019	2020	2021	2022	2023
Doanh thu thuần	41.6	874	509	3.42	436
Giá vốn hàng bán	33.4	533	313	2.42	209
Lợi nhuận gộp	8.18	341	197	1.00	227
Doanh thu HĐTC	103	130	206	54.5	61.4
Chi phí TC	19.8	36.7	69.2	180	9.17
Chi phí lãi vay	2.93	1.85	6.80	0.09	3.10
LN trong công ty LKLD	0	9.31	0	0	0
Chi phí bán hàng	0.29	28.8	17.9	0.02	13.2
Chi phí QLDN	6.38	4.72	3.28	10.3	5.87
LN thuần từ HĐKD	84.9	410	312	-135	260
Lợi nhuận khác	1.47	1.95	0.88	-7.79	-0.40
LN trước thuế	86.4	412	313	-143	260
Lợi nhuận sau thuế	69.3	329	252	-143	218
LNST của CĐ cty mẹ	68.4	329	252	-143	218

tỷ VNĐ

Lưu chuyển tiền



Lưu chuyển tiền thuần năm 2023 của NDN bằng 197.7 tỷ đồng, tăng so với năm 2022 (58.61 tỷ đồng). Trong đó, lưu chuyển tiền từ hoạt động kinh doanh bằng -266.9 tỷ đồng, từ hoạt động đầu tư là 414.7 tỷ đồng và từ hoạt động tài chính là 49.90 tỷ đồng.