

## KẾT QUẢ KINH DOANH

Ngày	64,200 VNĐ		
29/12/2023			
Thay đổi	1 tháng	3 tháng	6 tháng
	6.1%	13.3%	62.2%

DT thuần	2023	YoY
1,810		▲ 280
tỷ VNĐ		▲ 18.3%

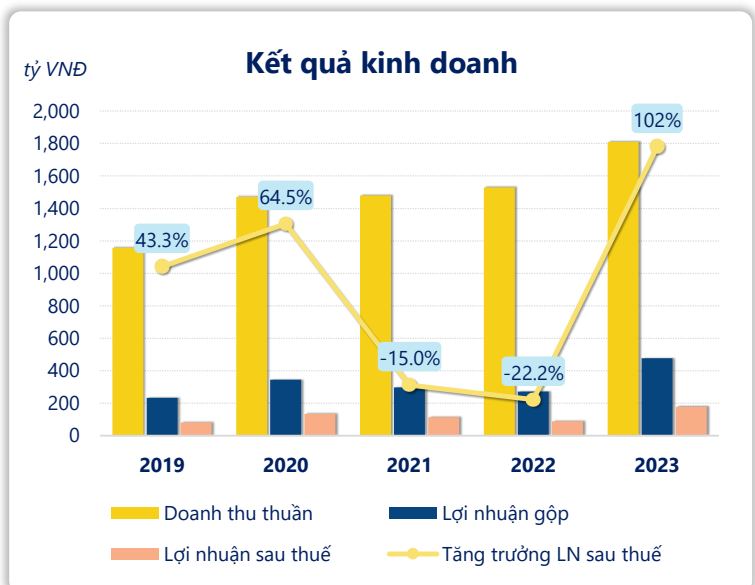
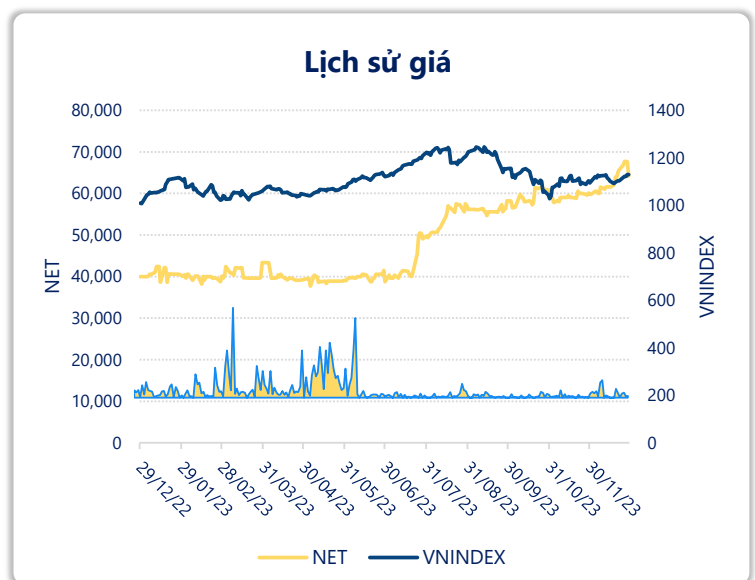
LN gộp	2023	YoY
477		▲ 206
tỷ VNĐ		▲ 76.0%

LN thuần	2023	YoY
203		▲ 101
tỷ VNĐ		▲ 98.8%

LN sau thuế	2023	YoY
178		▲ 89.8
tỷ VNĐ		▲ 102%

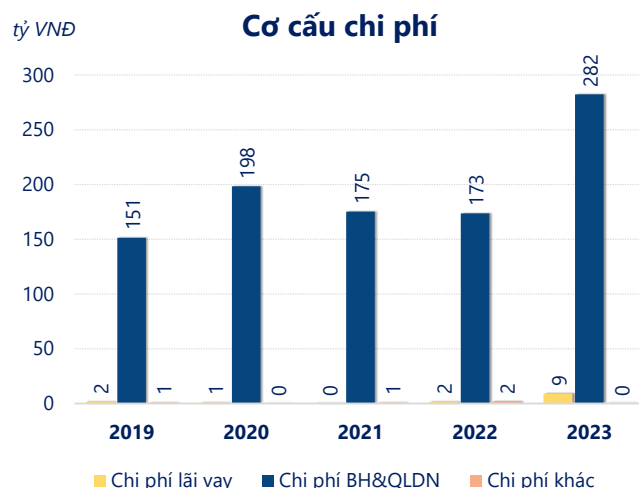
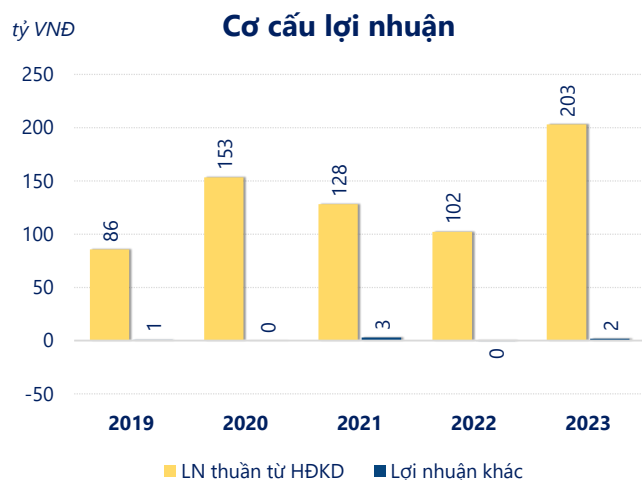
ROE	2023	+/- YoY
46.4%		▲ 21.0%

ROA	2023	+/- YoY
21.6%		▲ 9.5%



Kết quả kinh doanh NET năm 2023, doanh thu thuần tăng mạnh 18.3% đạt 1,810 tỷ đồng, lợi nhuận sau thuế tăng mạnh 102% đạt 178.4 tỷ đồng.

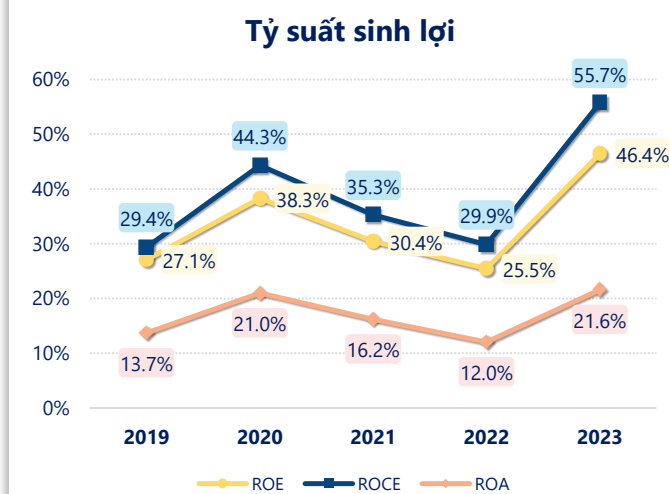
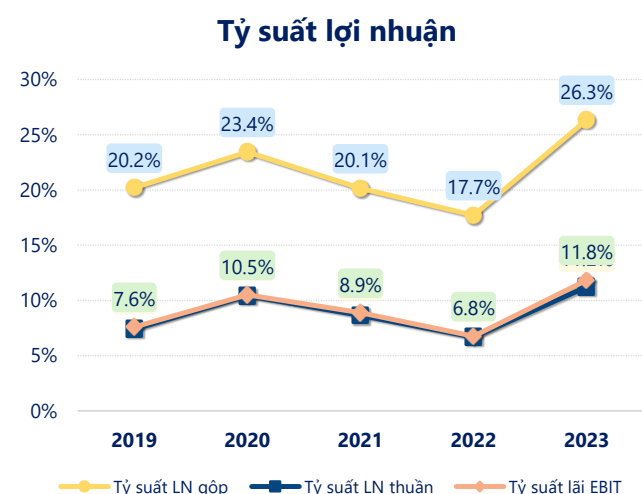
Hoạt động kinh doanh của công ty có sự tăng trưởng doanh thu và lợi nhuận, cùng với ROE khá tốt là 46.4% cho thấy công ty đang phát triển và có hiệu quả hoạt động ổn định.



Năm 2023, NET có lợi nhuận thuần từ hoạt động kinh doanh đạt 203.1 tỷ đồng, tăng lên 100.9 tỷ so với năm trước. Và cao hơn mức bình quân lợi nhuận thuần 5 năm (134.4 tỷ đồng) là 68.67 tỷ đồng. Cho thấy xu hướng tích cực từ hoạt động kinh doanh khi có sự phục hồi trong những năm gần đây.

Chi phí lãi vay tăng lên so với năm trước, ở mức 9.26 tỷ đồng. Cùng với đó chi phí bán hàng và quản lý doanh nghiệp cũng tăng lên, ở mức 282.3 tỷ đồng. Bên cạnh đó, chi phí khác bằng 0.37 tỷ đồng, giảm xuống so với năm trước.

ROE của NET năm 2023 tăng trưởng so với năm trước đạt giá trị bằng 46.4%, đây là mức ROE cao nhất nhất trong vòng 5 năm gần đây.



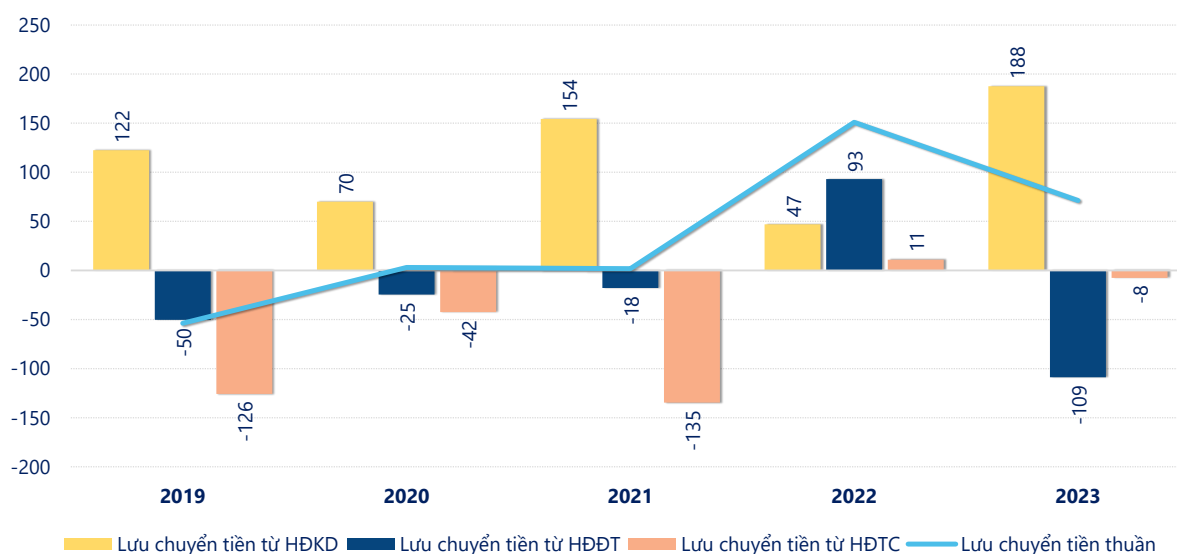
## KẾT QUẢ KINH DOANH

(tỷ VNĐ)

	2019	2020	2021	2022	2023
<b>Doanh thu thuần</b>	<b>1,157</b>	<b>1,470</b>	<b>1,480</b>	<b>1,530</b>	<b>1,810</b>
Giá vốn hàng bán	924	1,126	1,182	1,259	1,333
<b>Lợi nhuận gộp</b>	<b>234</b>	<b>344</b>	<b>298</b>	<b>271</b>	<b>477</b>
Doanh thu HĐTC	5.78	9.31	6.88	10.3	23.3
Chi phí TC	2.71	2.39	1.65	5.62	14.7
<b>Chi phí lãi vay</b>	<b>1.67</b>	<b>0.60</b>	<b>0.46</b>	<b>1.66</b>	<b>9.26</b>
LN trong công ty LKLD	0	0	0	0	0
Chi phí bán hàng	125	166	145	146	244
Chi phí QLDN	26.6	32.2	30.4	27.4	38.5
<b>LN thuần từ HĐKD</b>	<b>85.6</b>	<b>153</b>	<b>128</b>	<b>102</b>	<b>203</b>
Lợi nhuận khác	0.70	0.41	2.96	-0.43	1.83
<b>LN trước thuế</b>	<b>86.3</b>	<b>154</b>	<b>131</b>	<b>102</b>	<b>205</b>
<b>Lợi nhuận sau thuế</b>	<b>81.1</b>	<b>133</b>	<b>113</b>	<b>88.2</b>	<b>178</b>
<b>LNST của CĐ cty mẹ</b>	<b>81.1</b>	<b>133</b>	<b>113</b>	<b>88.2</b>	<b>178</b>

tỷ VNĐ

## Lưu chuyển tiền



Lưu chuyển tiền thuần năm 2023 của NET bằng 71.22 tỷ đồng, giảm so với năm 2022 (150.9 tỷ đồng). Trong đó, lưu chuyển tiền từ hoạt động kinh doanh bằng 187.7 tỷ đồng, từ hoạt động đầu tư là -108.8 tỷ đồng và từ hoạt động tài chính là -7.71 tỷ đồng.