

KẾT QUẢ KINH DOANH

Ngày	4,600 VNĐ		
29/12/2023			
Thay đổi	1 tháng	3 tháng	6 tháng
	-4.2%	-8.0%	-

DT thuần	2023	YoY
1,069		▼ 32.0
tỷ VNĐ		▼ 3.0%

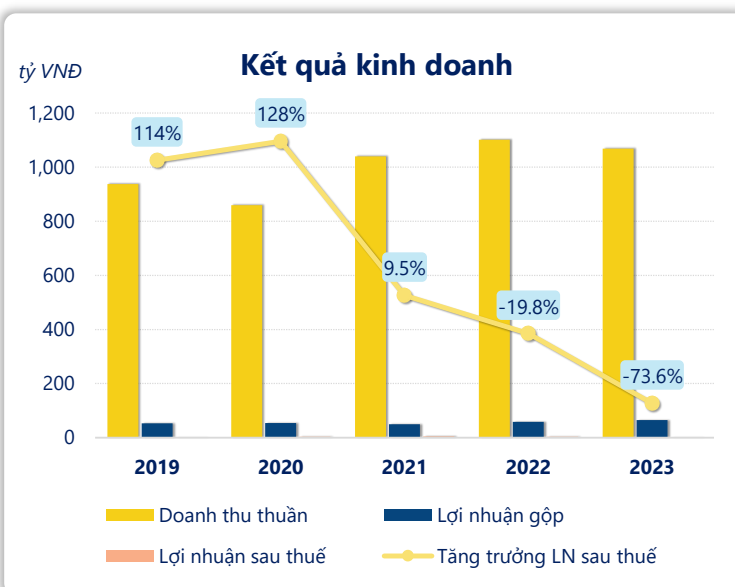
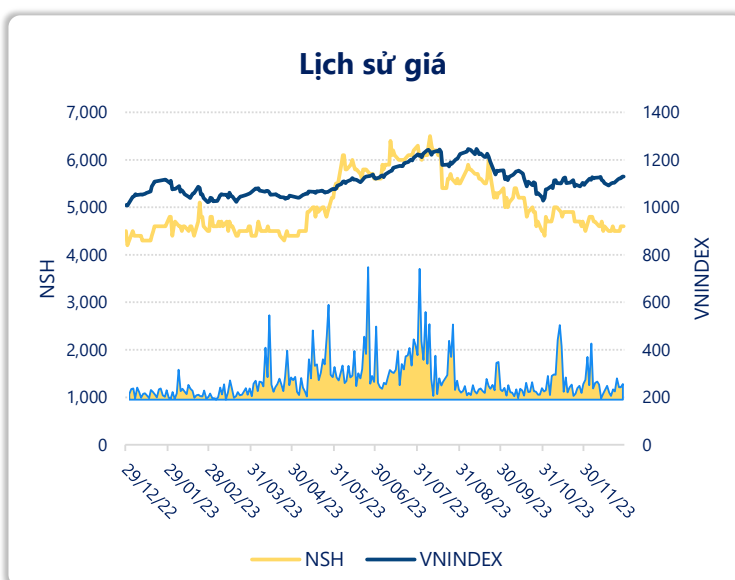
LN gộp	2023	YoY
65.2		▲ 7.20
tỷ VNĐ		▲ 12.3%

LN thuần	2023	YoY
2.52		▼ 1.79
tỷ VNĐ		▼ 41.6%

LN sau thuế	2023	YoY
0.90		▼ 2.51
tỷ VNĐ		▼ 73.6%

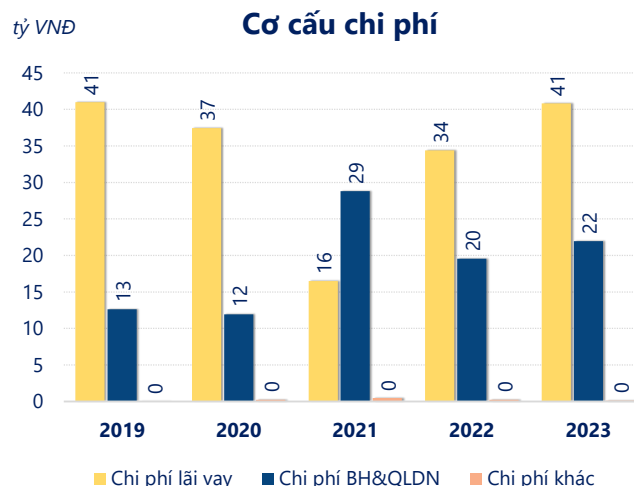
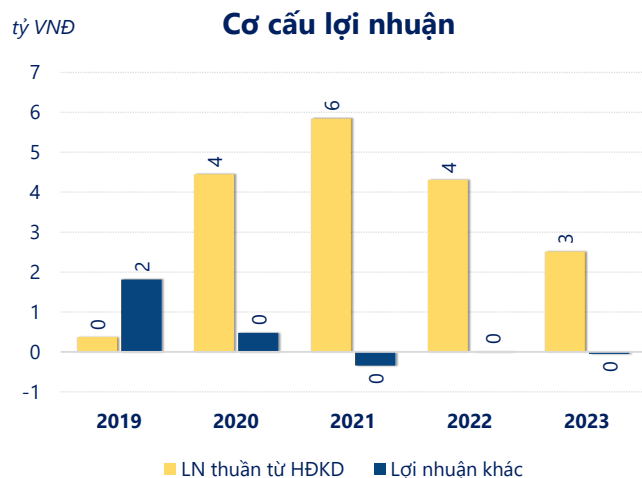
ROE	2023	+/- YoY
0.4%		▼ 1.1%

ROA	2023	+/- YoY
0.1%		▼ 0.3%



Năm 2023, NSH ghi nhận doanh thu thuần 1,069 tỷ đồng và lợi nhuận sau thuế 0.90 tỷ đồng, lần lượt giảm 2.95% và giảm 73.6% so với năm trước.

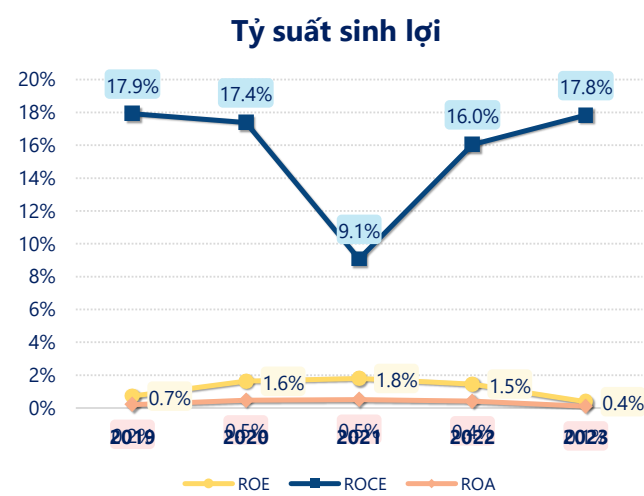
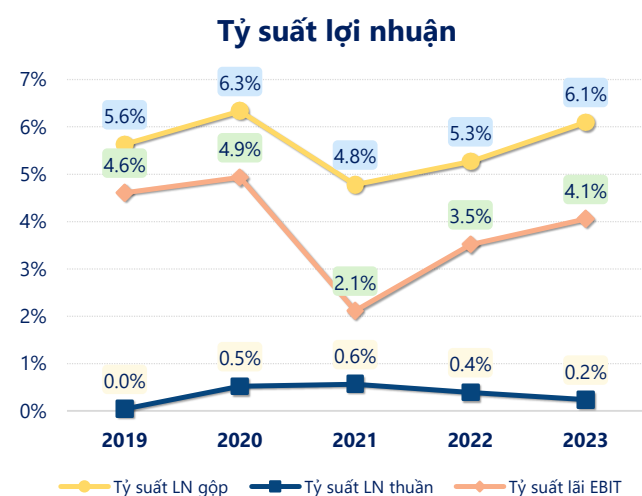
Sự sụt giảm về doanh thu và lợi nhuận cùng với ROE ở mức 0.38%. Cho thấy công ty đang gặp khó khăn trong việc duy trì và tăng trưởng lợi nhuận. Cần tối ưu hóa hoạt động và quản lý vốn hiệu quả.



Năm 2023, NSH có lợi nhuận thuần từ hoạt động kinh doanh đạt 2.52 tỷ đồng, giảm đi 1.79 tỷ so với năm trước. Và thấp hơn mức bình quân lợi nhuận thuần 5 năm (3.50 tỷ đồng) là 0.98 tỷ đồng. Cho thấy xu hướng không tích cực từ hoạt động kinh doanh, cần điều chỉnh chiến lược để hoạt động kinh doanh phục hồi.

Chi phí lãi vay tăng lên so với năm trước, ở mức 40.83 tỷ đồng. Cùng với đó chi phí bán hàng và quản lý doanh nghiệp cũng tăng lên, ở mức 21.95 tỷ đồng. Bên cạnh đó, chi phí khác bằng 0.10 tỷ đồng, giảm xuống so với năm trước.

ROE của NSH năm 2023 giảm so với năm trước còn 0.38%, đây là mức ROE thấp nhất trong vòng 5 năm gần đây.



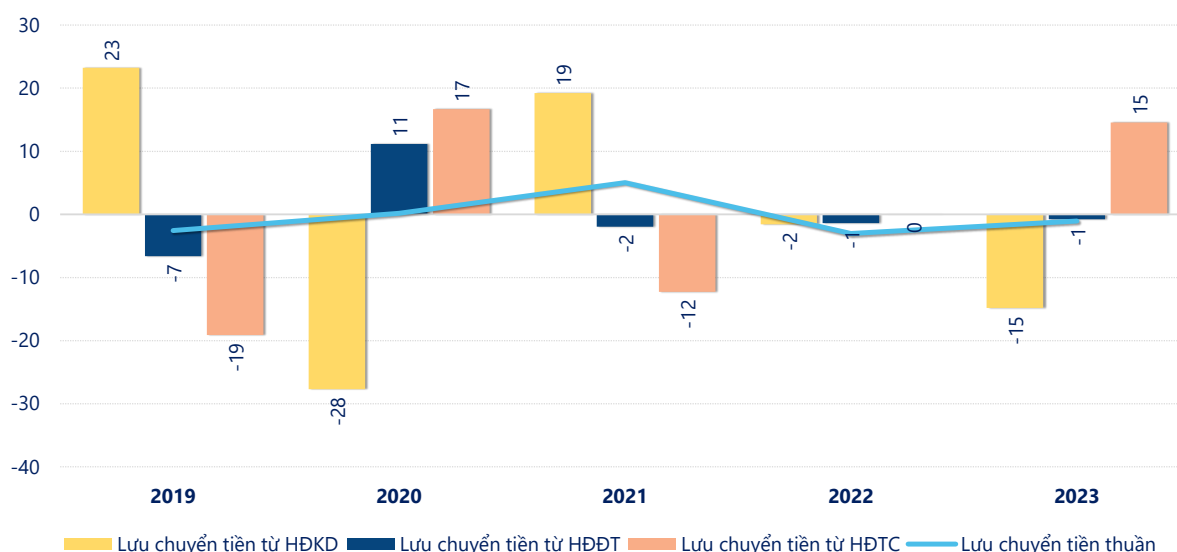
KẾT QUẢ KINH DOANH

(tỷ VNĐ)

	2019	2020	2021	2022	2023
Doanh thu thuần	937	859	1,040	1,101	1,069
Giá vốn hàng bán	885	804	990	1,043	1,003
Lợi nhuận gộp	52.8	54.4	49.7	58.0	65.2
Doanh thu HĐTC	1.46	0.29	0.77	0.36	0.24
Chi phí TC	41.2	38.3	15.8	34.5	41.0
Chi phí lãi vay	41.0	37.4	16.5	34.4	40.8
LN trong công ty LKLD	0	0	0	0	0
Chi phí bán hàng	4.61	4.89	5.84	5.65	5.56
Chi phí QLDN	8.01	7.03	23.0	13.9	16.4
LN thuần từ HĐKD	0.37	4.45	5.84	4.31	2.52
Lợi nhuận khác	1.82	0.48	-0.34	0.02	-0.05
LN trước thuế	2.19	4.93	5.50	4.33	2.46
Lợi nhuận sau thuế	1.70	3.89	4.26	3.41	0.90
LNST của CĐ cty mẹ	1.70	3.89	4.26	3.41	0.90

tỷ VNĐ

Lưu chuyển tiền



Lưu chuyển tiền thuần năm 2023 của NSH bằng -1.07 tỷ đồng, tăng so với năm 2022 (-3.03 tỷ đồng). Trong đó, lưu chuyển tiền từ hoạt động kinh doanh bằng -14.84 tỷ đồng, từ hoạt động đầu tư là -0.78 tỷ đồng và từ hoạt động tài chính là 14.54 tỷ đồng.