

KẾT QUẢ KINH DOANH

Ngày	7,000 VNĐ		
29/12/2023			
Thay đổi	1 tháng	3 tháng	6 tháng
	0%	-	3.5%

	2023	
DT thuần	706	YoY ▲ 136 ▲ 24.0%
	tỷ VNĐ	

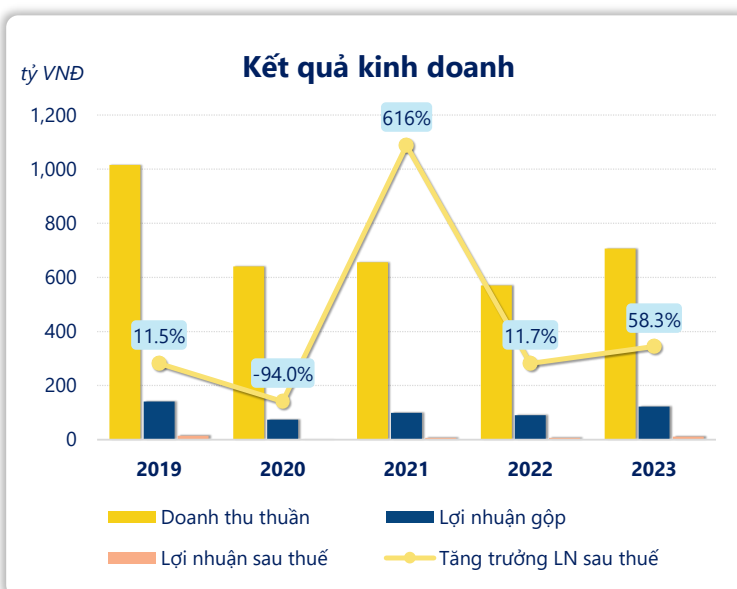
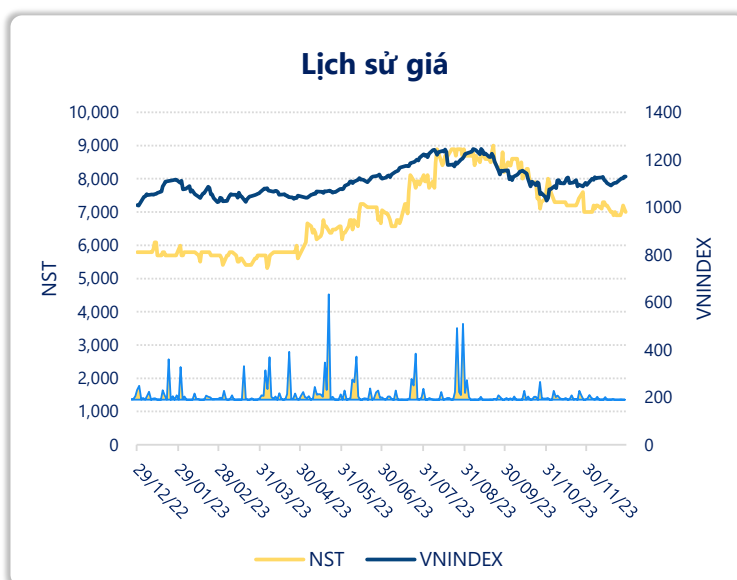
	2023	
LN gộp	122	YoY ▲ 31.4 ▲ 34.8%
	tỷ VNĐ	

	2023	
LN thuần	13.7	YoY ▲ 5.07 ▲ 59.0%
	tỷ VNĐ	

	2023	
LN sau thuế	11.2	YoY ▲ 4.10 ▲ 58.3%
	tỷ VNĐ	

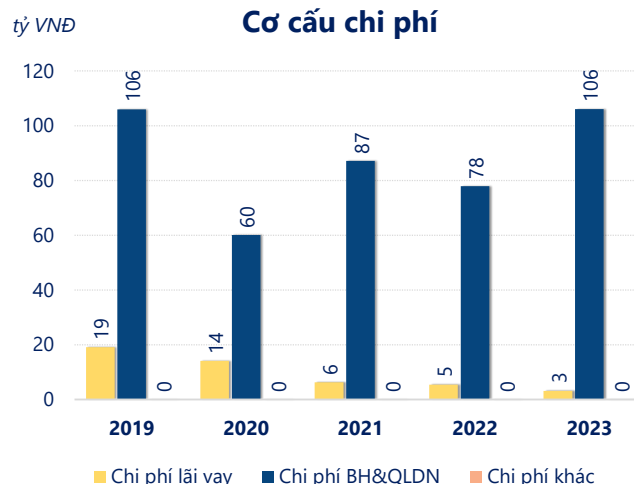
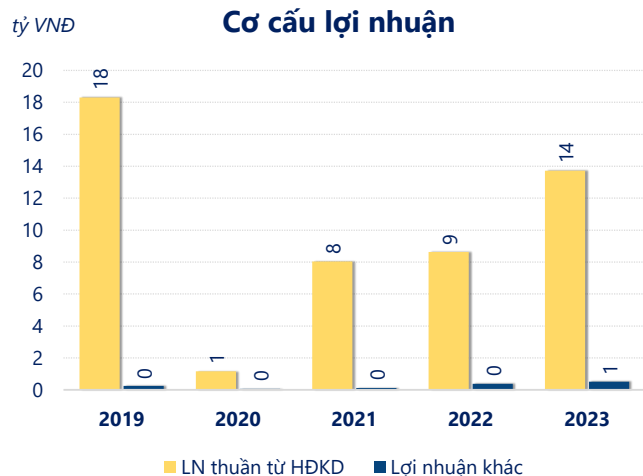
	2023	
ROE	6.3%	+/- YoY ▲ 2.3%

	2023	
ROA	3.4%	+/- YoY ▲ 1.0%



Năm 2023, NST ghi nhận doanh thu thuần 706.5 tỷ đồng và lợi nhuận sau thuế 11.25 tỷ đồng, lần lượt tăng 24.0% và tăng 58.3% so với năm trước.

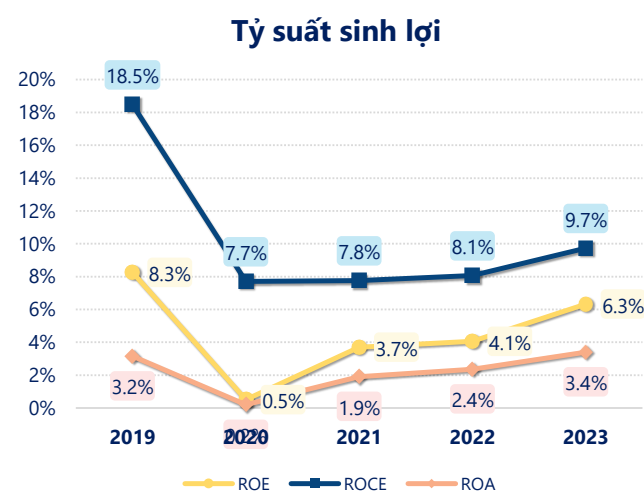
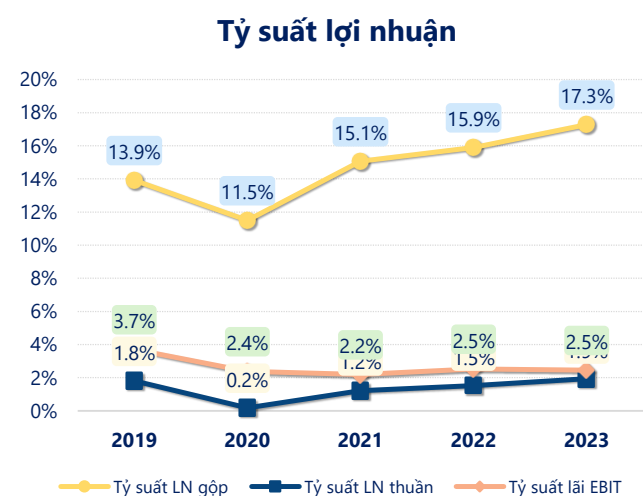
Công ty có sự tăng trưởng về doanh thu và lợi nhuận, với ROE đạt 6.33%. Là một tín hiệu tích cực về hoạt động kinh doanh, tuy nhiên công ty cần cải thiện hiệu quả hoạt động tốt hơn.



Năm 2023, NST có lợi nhuận thuần từ hoạt động kinh doanh đạt 13.72 tỷ đồng, tăng lên 5.09 tỷ so với năm trước. Và cao hơn mức bình quân lợi nhuận thuần 5 năm (9.97 tỷ đồng) là 3.75 tỷ đồng. Cho thấy xu hướng tích cực từ hoạt động kinh doanh khi có sự phục hồi trong những năm gần đây.

Chi phí lãi vay giảm xuống so với năm trước, còn 3.16 tỷ đồng. Nhưng chi phí bán hàng và quản lý doanh nghiệp tăng lên, ở mức 106.1 tỷ đồng. Bên cạnh đó, chi phí khác bằng 0.07 tỷ đồng, tăng lên so với năm trước.

ROE của NST năm 2023 tăng trưởng so với năm trước đạt giá trị bằng 6.33%, cao hơn mức bình quân trong vòng 5 năm gần đây.



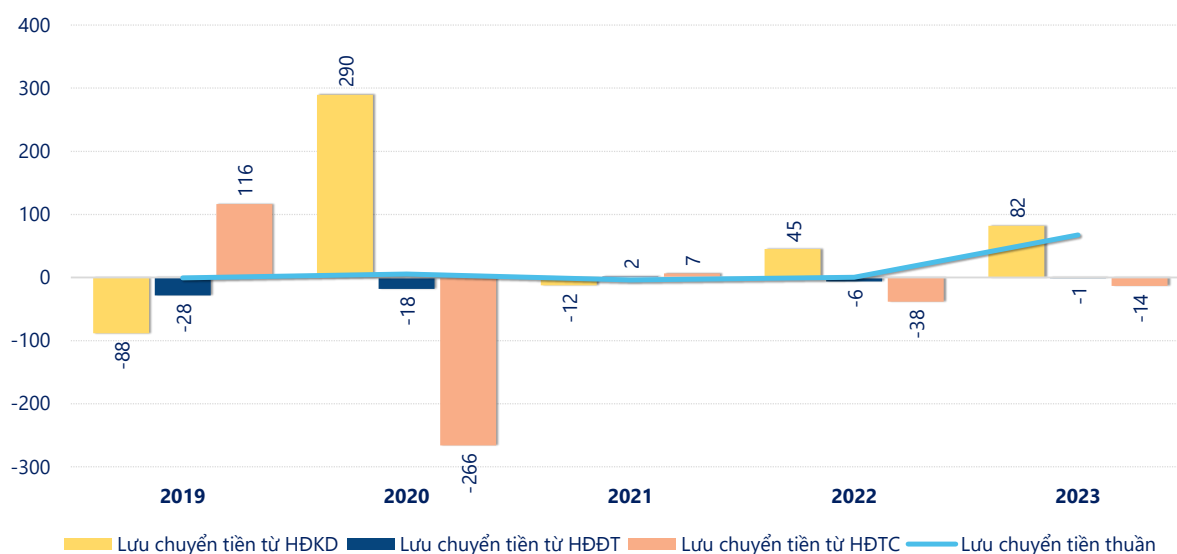
KẾT QUẢ KINH DOANH

(tỷ VNĐ)

	2019	2020	2021	2022	2023
Doanh thu thuần	1,016	641	656	570	706
Giá vốn hàng bán	874	567	557	479	584
Lợi nhuận gộp	141	73.7	98.8	90.6	122
Doanh thu HĐTC	2.07	3.69	2.70	2.30	0.87
Chi phí TC	19.3	16.2	6.36	6.37	3.15
Chi phí lãi vay	19.1	14.1	6.24	5.43	3.16
LN trong công ty LKLD	0	0	0	0	0
Chi phí bán hàng	33.0	15.8	18.8	16.1	17.3
Chi phí QLDN	72.9	44.3	68.3	61.7	88.8
LN thuần từ HĐKD	18.3	1.16	8.03	8.63	13.7
Lợi nhuận khác	0.25	0.06	0.13	0.38	0.50
LN trước thuế	18.5	1.22	8.16	9.01	14.2
Lợi nhuận sau thuế	14.8	0.89	6.36	7.10	11.2
LNST của CĐ cty mẹ	14.8	0.89	6.36	7.10	11.2

tỷ VNĐ

Lưu chuyển tiền



Lưu chuyển tiền thuần năm 2023 của NST bằng 67.36 tỷ đồng, tăng so với năm 2022 (0.27 tỷ đồng). Trong đó, lưu chuyển tiền từ hoạt động kinh doanh bằng 81.98 tỷ đồng, từ hoạt động đầu tư là -1.01 tỷ đồng và từ hoạt động tài chính là -13.61 tỷ đồng.