

## KẾT QUẢ KINH DOANH

Ngày 29/12/2023	55,000 VNĐ		
Thay đổi	1 tháng	3 tháng	6 tháng
	1.8%	5.6%	3.7%

DT thuần	2023	YoY
	116	▼ 18.0
	tỷ VNĐ	▼ 13.8%

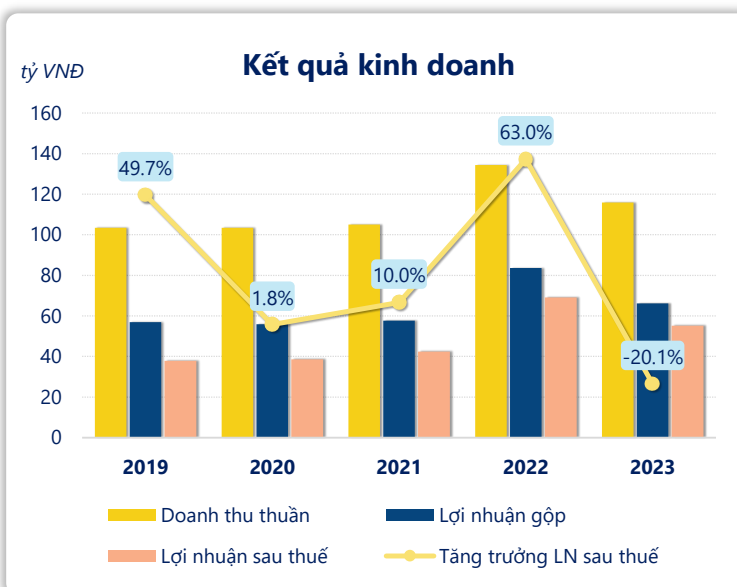
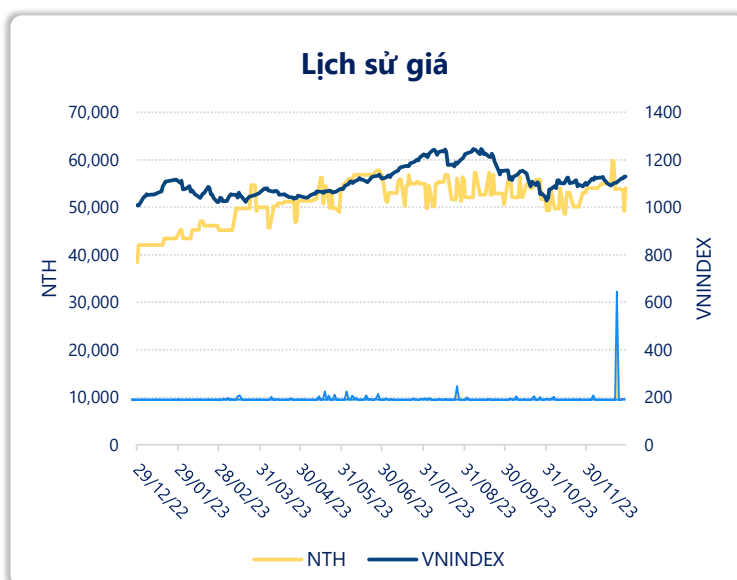
LN gộp	2023	YoY
	66.2	▼ 17.5
		▼ 20.9%
	tỷ VNĐ	

LN thuần	2023	YoY
	58.1	▼ 14.6
	tỷ VNĐ	▼ 20.1%

LN sau thuế	2023	YoY
	55.2	▼ 13.9 ▼ 20.1%
	tỷ VNĐ	

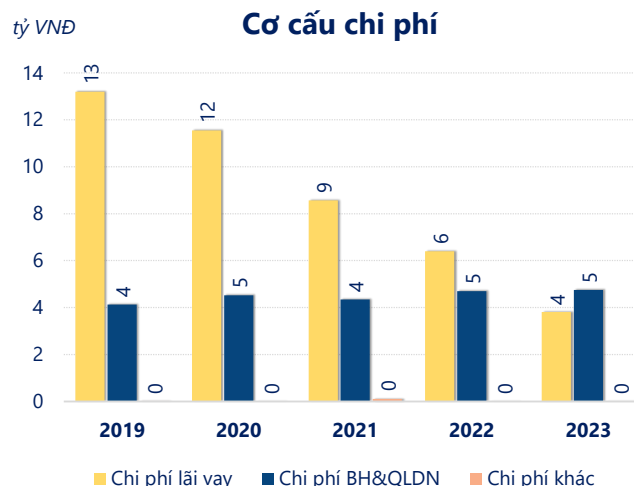
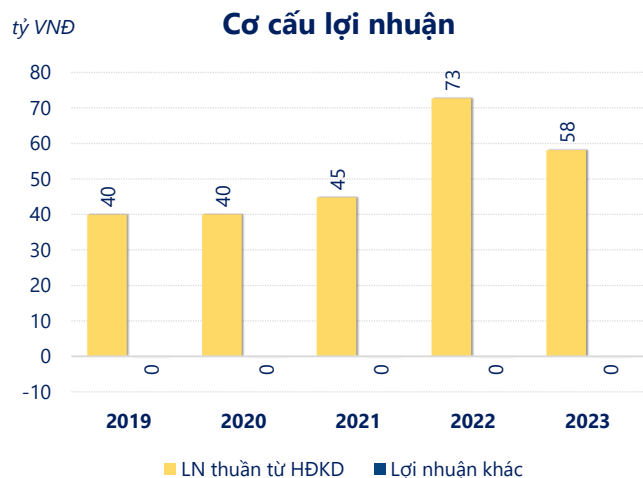
	2023	
ROE	31.1%	+/- YoY ▼ 9.1%

	2023	
ROA	23.2%	+/- YoY ▼ 4.4%



Kết quả kinh doanh NTH năm 2023, doanh thu thuần giảm mạnh 13.8% chỉ còn 115.8 tỷ đồng, lợi nhuận sau thuế giảm mạnh 20.1% chỉ còn 55.18 tỷ đồng.

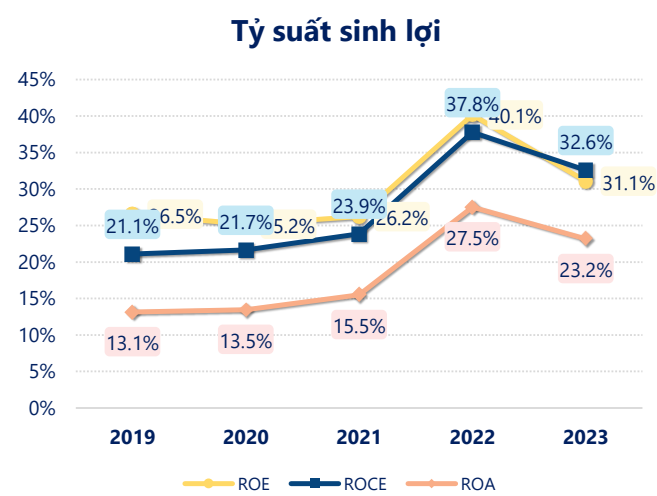
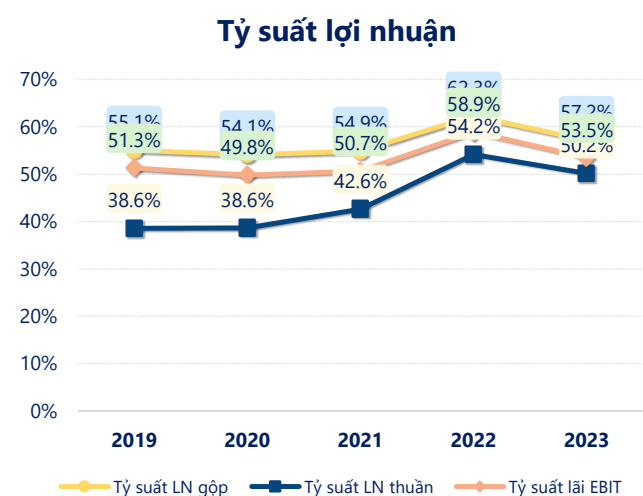
Công ty đang gặp khó khăn trong việc duy trì và tăng trưởng doanh thu cũng như lợi nhuận so với năm trước. Với mức ROE đạt 31.1% cho thấy tình hình kinh doanh vẫn khá tốt, tuy nhiên cần cải thiện để đạt kết quả tốt hơn.



Năm 2023, NTH có lợi nhuận thuần từ hoạt động kinh doanh đạt 58.13 tỷ đồng, giảm đi 14.60 tỷ so với năm trước. Và cao hơn mức bình quân lợi nhuận thuần 5 năm (51.10 tỷ đồng) là 7.04 tỷ đồng. Cho thấy xu hướng tích cực từ hoạt động kinh doanh khi có sự phục hồi trong những năm gần đây.

Chi phí lãi vay giảm xuống so với năm trước, còn 3.81 tỷ đồng. Nhưng chi phí bán hàng và quản lý doanh nghiệp tăng lên, ở mức 4.75 tỷ đồng. Bên cạnh đó, chi phí khác bằng 0.01 tỷ đồng, giảm xuống so với năm trước.

ROE của NTH năm 2023 giảm so với năm trước còn 31.1%, tuy nhiên vẫn cao hơn mức bình quân trong vòng 5 năm gần đây.



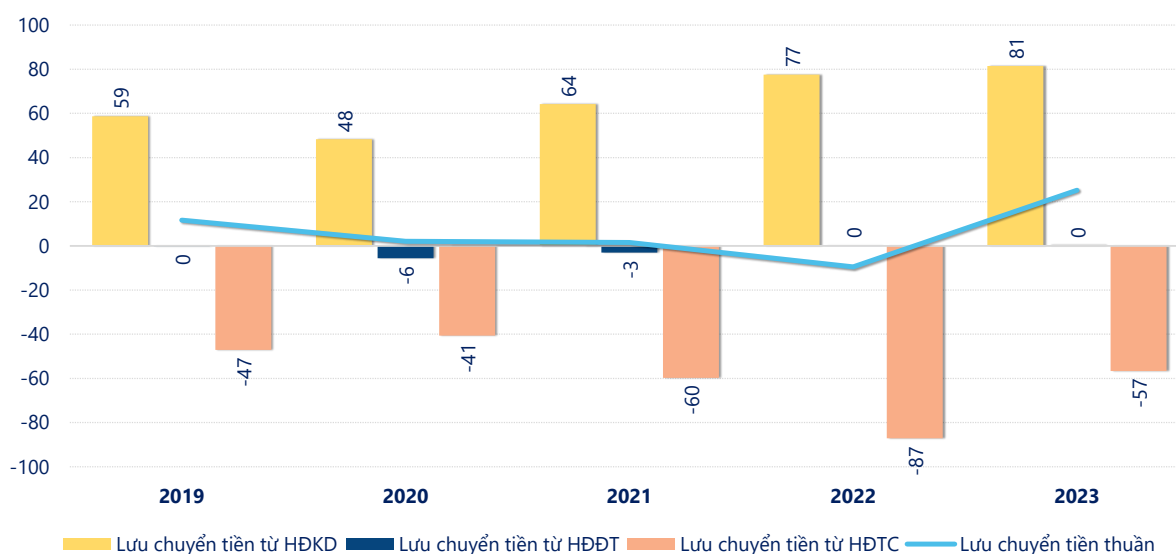
## KẾT QUẢ KINH DOANH

(tỷ VNĐ)

	2019	2020	2021	2022	2023
<b>Doanh thu thuần</b>	<b>103</b>	<b>103</b>	<b>105</b>	<b>134</b>	<b>116</b>
Giá vốn hàng bán	46.5	47.5	47.4	50.6	49.6
<b>Lợi nhuận gộp</b>	<b>57.0</b>	<b>55.9</b>	<b>57.6</b>	<b>83.7</b>	<b>66.2</b>
Doanh thu HĐTC	0.25	0.09	0.07	0.16	0.47
Chi phí TC	13.2	11.5	8.57	6.40	3.81
<b>Chi phí lãi vay</b>	<b>13.2</b>	<b>11.5</b>	<b>8.57</b>	<b>6.40</b>	<b>3.81</b>
LN trong công ty LKLD	0	0	0	0	0
Chi phí bán hàng	0	0	0	0	0
Chi phí QLDN	4.12	4.52	4.35	4.70	4.75
<b>LN thuần từ HĐKD</b>	<b>39.9</b>	<b>40.0</b>	<b>44.8</b>	<b>72.7</b>	<b>58.1</b>
Lợi nhuận khác	-0.03	0.00	-0.11	-0.01	-0.01
<b>LN trước thuế</b>	<b>39.9</b>	<b>40.0</b>	<b>44.6</b>	<b>72.7</b>	<b>58.1</b>
<b>Lợi nhuận sau thuế</b>	<b>37.9</b>	<b>38.5</b>	<b>42.4</b>	<b>69.1</b>	<b>55.2</b>
<b>LNST của CĐ cty mẹ</b>	<b>37.9</b>	<b>38.5</b>	<b>42.4</b>	<b>69.1</b>	<b>55.2</b>

tỷ VNĐ

## Lưu chuyển tiền



Lưu chuyển tiền thuần năm 2023 của NTH bằng 25.21 tỷ đồng, tăng so với năm 2022 (-9.49 tỷ đồng). Trong đó, lưu chuyển tiền từ hoạt động kinh doanh bằng 81.46 tỷ đồng, từ hoạt động đầu tư là 0.37 tỷ đồng và từ hoạt động tài chính là -56.61 tỷ đồng.