

KẾT QUẢ KINH DOANH

| | | | |
|--------------------|------------|---------|---------|
| Ngày 29/12/2023 | 39,500 VNĐ | | |
| Thay đổi | 1 tháng | 3 tháng | 6 tháng |
| | 7.6% | 12.1% | 1.6% |

| | | | |
|-------------|------|--------|------------------------|
| DT thuần | 2023 | 5,176 | YoY ▼ 509 ▼ 9.0% |
| | | tỷ VNĐ | |

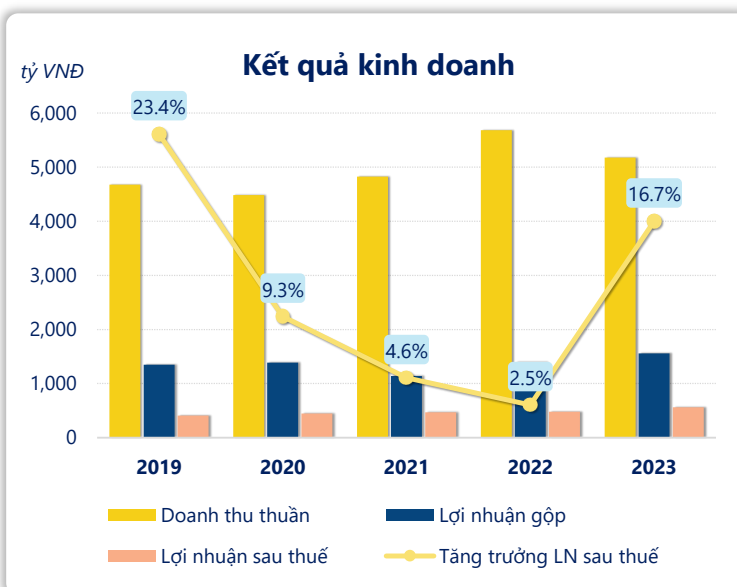
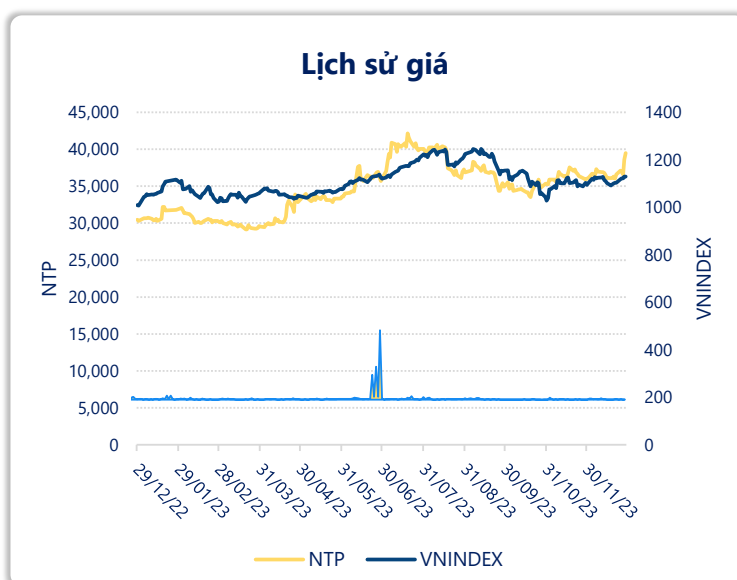
| | | | |
|--------|------|--------|-------------------------|
| LN gộp | 2023 | 1,556 | YoY ▲ 165 ▲ 11.9% |
| | | tỷ VNĐ | |

| | | | |
|-------------|------|--------|--------------------------|
| LN thuần | 2023 | 655 | YoY ▲ 92.0 ▲ 16.4% |
| | | tỷ VNĐ | |

| | | | |
|----------------|------|--------|--------------------------|
| LN sau thuế | 2023 | 559 | YoY ▲ 79.0 ▲ 16.7% |
| | | tỷ VNĐ | |

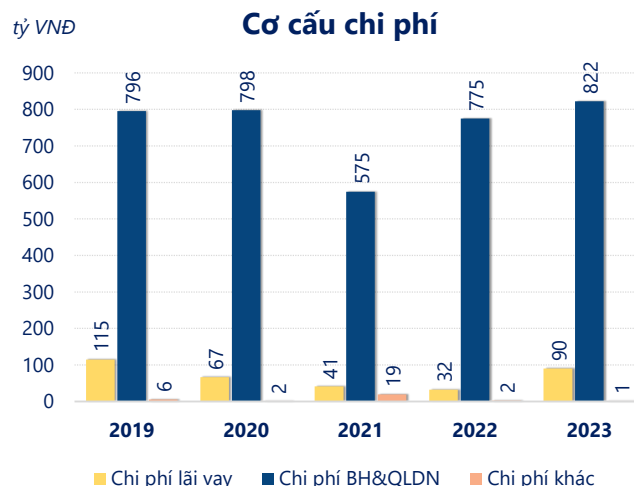
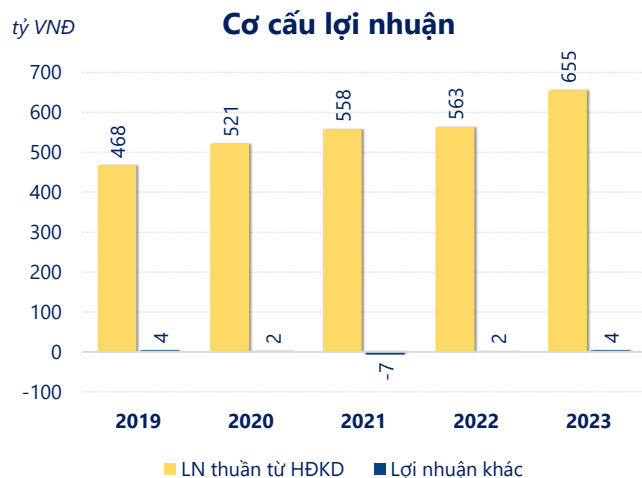
| | | | |
|-----|------|-------|-------------------|
| ROE | 2023 | 18.8% | +/- YoY ▲ 1.5% |
|-----|------|-------|-------------------|

| | | | |
|-----|------|-------|-------------------|
| ROA | 2023 | 10.6% | +/- YoY ▲ 1.0% |
|-----|------|-------|-------------------|



Kết quả kinh doanh NTP năm 2023, doanh thu thuần đạt 5,176 tỷ đồng giảm 8.96%, lợi nhuận sau thuế tăng mạnh 16.7% đạt 559.4 tỷ đồng.

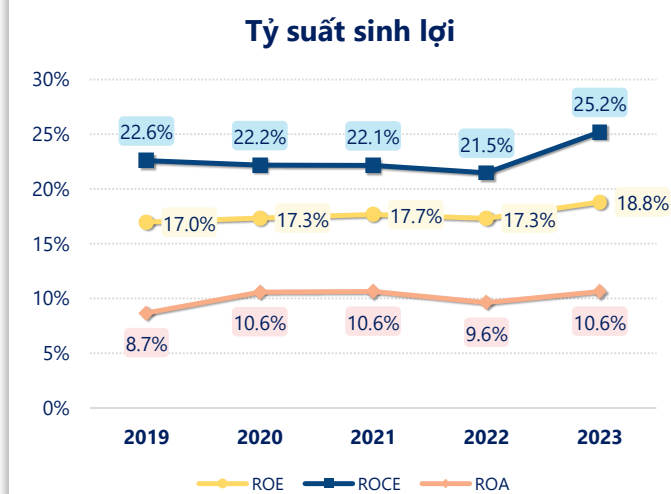
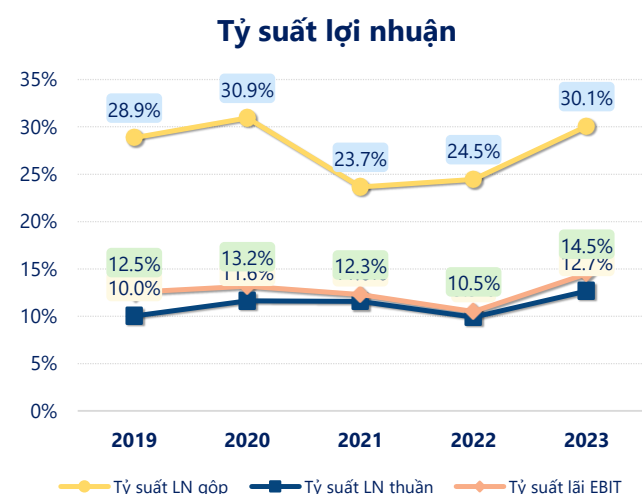
Mặc dù doanh thu thuần sụt giảm nhưng công ty vẫn đảm bảo sự tăng trưởng lợi nhuận sau thuế cùng với ROE đạt 18.8%. Cho thấy hiệu quả hoạt động của công ty được tối ưu.



Năm 2023, NTP có lợi nhuận thuần từ hoạt động kinh doanh đạt 655.2 tỷ đồng, tăng lên 92.50 tỷ so với năm trước. Và cao hơn mức bình quân lợi nhuận thuần 5 năm (552.9 tỷ đồng) là 102.3 tỷ đồng. Cho thấy xu hướng tích cực từ hoạt động kinh doanh khi có sự phục hồi trong những năm gần đây.

Chi phí lãi vay tăng lên so với năm trước, ở mức 90.11 tỷ đồng. Cùng với đó chi phí bán hàng và quản lý doanh nghiệp cũng tăng lên, ở mức 822.5 tỷ đồng. Bên cạnh đó, chi phí khác bằng 1.45 tỷ đồng, giảm xuống so với năm trước.

ROE của NTP năm 2023 tăng trưởng so với năm trước đạt giá trị bằng 18.8%, đây là mức ROE cao nhất nhất trong vòng 5 năm gần đây.



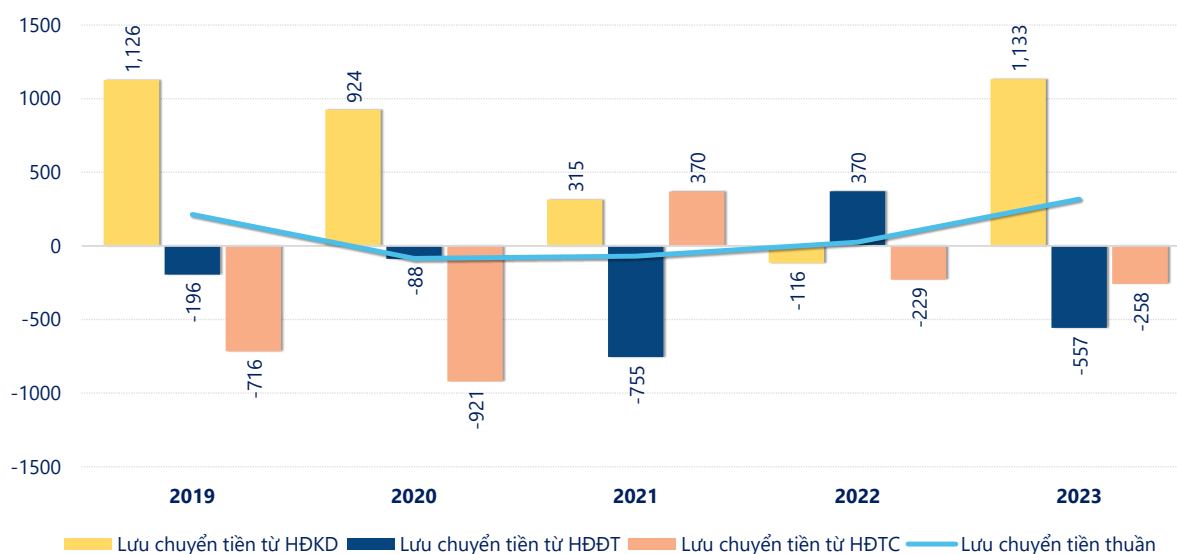
KẾT QUẢ KINH DOANH

(tỷ VNĐ)

| | 2019 | 2020 | 2021 | 2022 | 2023 |
|---------------------------|--------------|--------------|--------------|--------------|--------------|
| Doanh thu thuần | 4,674 | 4,486 | 4,824 | 5,685 | 5,176 |
| Giá vốn hàng bán | 3,325 | 3,098 | 3,683 | 4,295 | 3,620 |
| Lợi nhuận gộp | 1,348 | 1,388 | 1,141 | 1,391 | 1,556 |
| Doanh thu HĐTC | 16.8 | 21.3 | 44.8 | 64.4 | 65.7 |
| Chi phí TC | 115 | 109 | 75.8 | 142 | 159 |
| Chi phí lãi vay | 115 | 66.8 | 41.4 | 32.1 | 90.1 |
| LN trong công ty LKLD | 12.9 | 17.9 | 22.6 | 24.4 | 14.9 |
| Chi phí bán hàng | 660 | 582 | 437 | 620 | 632 |
| Chi phí QLDN | 136 | 216 | 137 | 154 | 190 |
| LN thuần từ HĐKD | 468 | 521 | 558 | 563 | 655 |
| Lợi nhuận khác | 3.52 | 2.49 | -6.84 | 1.81 | 4.11 |
| LN trước thuế | 471 | 523 | 551 | 564 | 659 |
| Lợi nhuận sau thuế | 409 | 447 | 468 | 480 | 559 |
| LNST của CĐ cty mẹ | 409 | 447 | 468 | 480 | 559 |

tỷ VNĐ

Lưu chuyển tiền



Lưu chuyển tiền thuần năm 2023 của NTP bằng 317.4 tỷ đồng, tăng so với năm 2022 (25.52 tỷ đồng). Trong đó, lưu chuyển tiền từ hoạt động kinh doanh bằng 1,133 tỷ đồng, từ hoạt động đầu tư là -557.3 tỷ đồng và từ hoạt động tài chính là -258.0 tỷ đồng.