

KẾT QUẢ KINH DOANH

Ngày	6,800 VNĐ		
29/12/2023			
Thay đổi	1 tháng	3 tháng	6 tháng
	4.6%	4.6%	1.5%

	2023	
DT thuần	309	YoY ▼ 112 ▼ 26.6%
	tỷ VNĐ	

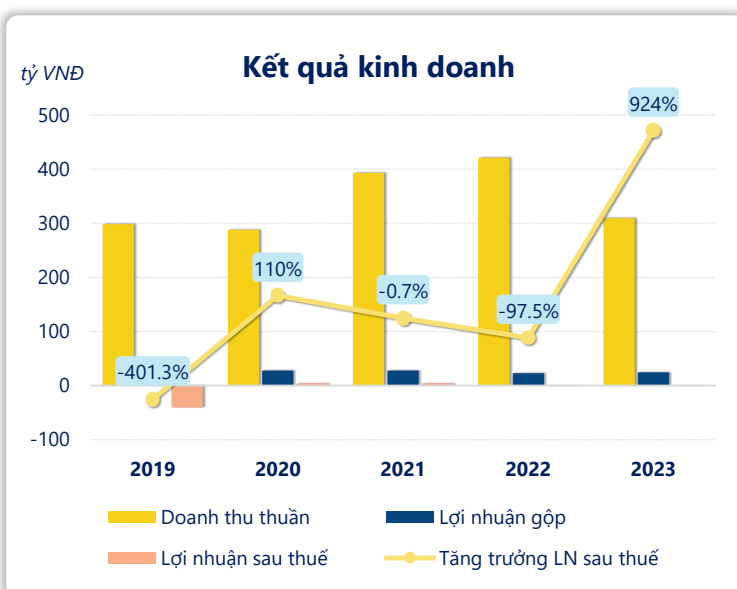
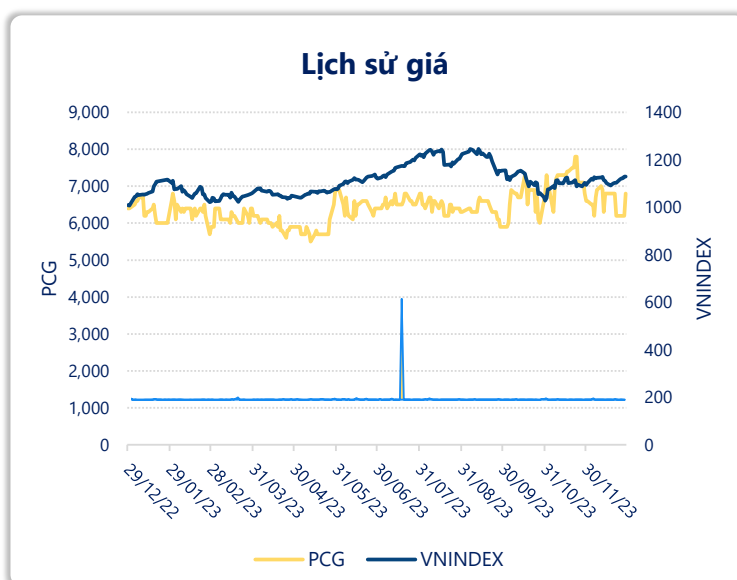
	2023	
LN gộp	24.5	YoY ▲ 1.60 ▲ 7.1%
	tỷ VNĐ	

	2023	
LN thuần	2.19	YoY ▲ 2.18 ▲ 21295%
	tỷ VNĐ	

	2023	
LN sau thuế	0.99	YoY ▲ 0.89 ▲ 924%
	tỷ VNĐ	

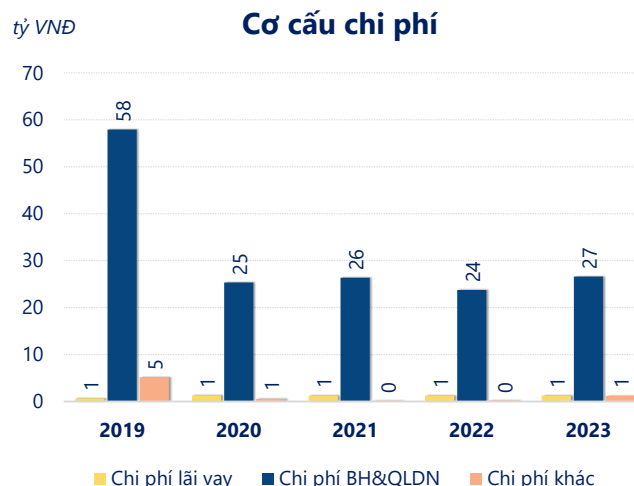
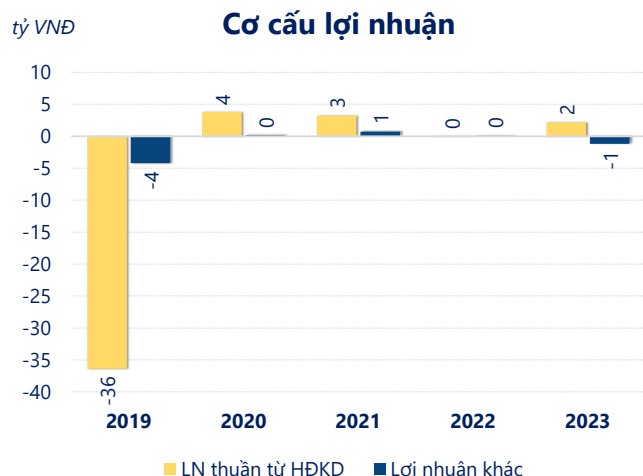
	2023	
ROE	0.6%	+/- YoY ▲ 0.5%

	2023	
ROA	0.4%	+/- YoY ▲ 0.3%



Năm 2023, PCG ghi nhận doanh thu thuần 309.1 tỷ đồng và lợi nhuận sau thuế 0.99 tỷ đồng, lần lượt giảm 26.6% và tăng 924% so với năm trước.

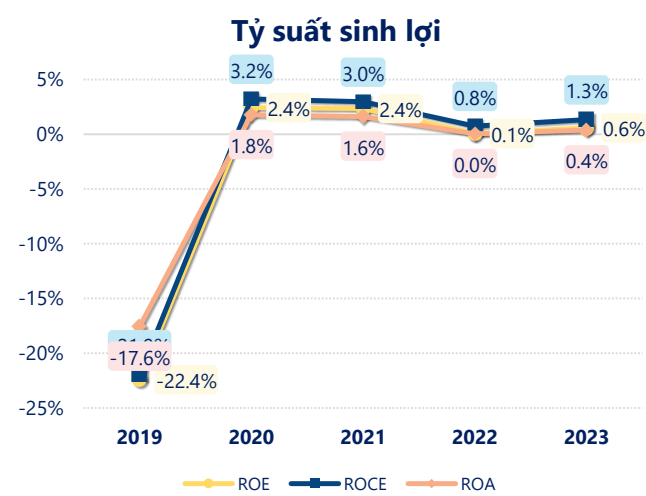
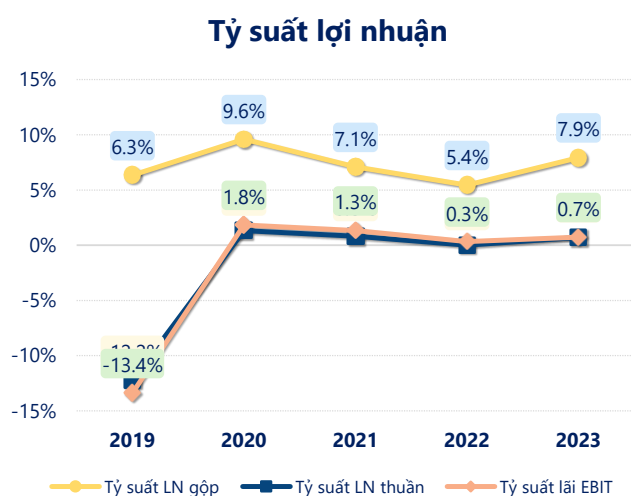
Lợi nhuận sau thuế có sự tăng trưởng có thể thấy là kết quả của việc tối ưu hóa hoạt động kinh doanh và quản lý tài chính hiệu quả. Tuy nhiên cần cải thiện hiệu quả hoạt động để tạo sự tăng trưởng ổn định.



Năm 2023, PCG có lợi nhuận thuần từ hoạt động kinh doanh đạt 2.19 tỷ đồng, tăng lên 2.18 tỷ so với năm trước. Và cao hơn mức bình quân lợi nhuận thuần 5 năm (-5.43 tỷ đồng) là 7.62 tỷ đồng. Cho thấy xu hướng tích cực từ hoạt động kinh doanh khi có sự phục hồi trong những năm gần đây.

Chi phí lãi vay tăng lên so với năm trước, ở mức 1.26 tỷ đồng. Cùng với đó chi phí bán hàng và quản lý doanh nghiệp cũng tăng lên, ở mức 26.63 tỷ đồng. Bên cạnh đó, chi phí khác bằng 1.21 tỷ đồng, tăng lên so với năm trước.

ROE của PCG năm 2023 tăng trưởng so với năm trước đạt giá trị bằng 0.59%, cao hơn mức bình quân trong vòng 5 năm gần đây.



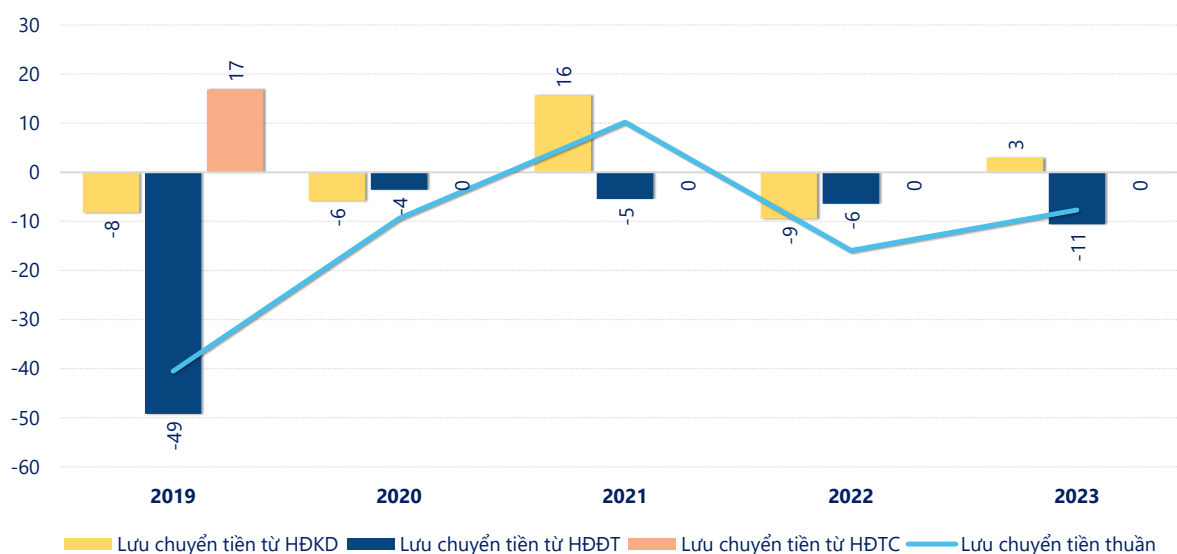
KẾT QUẢ KINH DOANH

(tỷ VNĐ)

	2019	2020	2021	2022	2023
Doanh thu thuần	298	288	393	421	309
Giá vốn hàng bán	279	260	365	398	285
Lợi nhuận gộp	18.9	27.6	27.8	22.9	24.5
Doanh thu HĐTC	3.38	2.87	3.04	2.87	6.26
Chi phí TC	0.71	1.36	1.24	1.99	1.83
Chi phí lãi vay	0.65	1.30	1.24	1.25	1.26
LN trong công ty LKLD	0	0	0	0	-0.15
Chi phí bán hàng	17.3	12.9	12.1	11.8	11.4
Chi phí QLDN	40.6	12.5	14.2	12.0	15.2
LN thuần từ HĐKD	-36.4	3.80	3.24	0.01	2.19
Lợi nhuận khác	-4.22	0.19	0.72	0.09	-1.20
LN trước thuế	-40.6	3.98	3.95	0.10	0.99
Lợi nhuận sau thuế	-40.6	3.94	3.92	0.10	0.99
LNST của CĐ cty mẹ	-40.6	3.94	3.92	0.10	0.99

tỷ VNĐ

Lưu chuyển tiền



Lưu chuyển tiền thuần năm 2023 của PCG bằng -7.67 tỷ đồng, tăng so với năm 2022 (-15.92 tỷ đồng). Trong đó, lưu chuyển tiền từ hoạt động kinh doanh bằng 3.01 tỷ đồng, từ hoạt động đầu tư là -10.59 tỷ đồng và từ hoạt động tài chính là -0.09 tỷ đồng.