

KẾT QUẢ KINH DOANH

Ngày	19,800 VNĐ		
29/12/2023			
Thay đổi	1 tháng	3 tháng	6 tháng
	0.5%	-5.3%	-1.8%

DT thuần	2023	YoY
3,174		▼ 316
tỷ VNĐ		▼ 9.1%

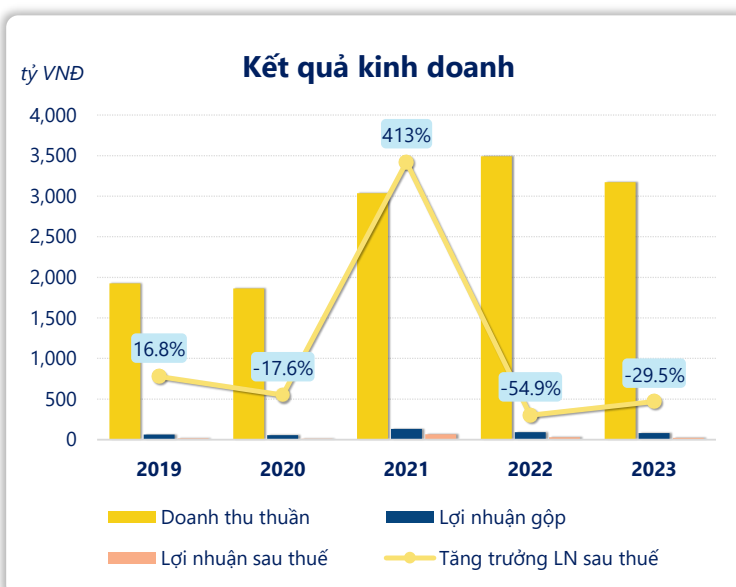
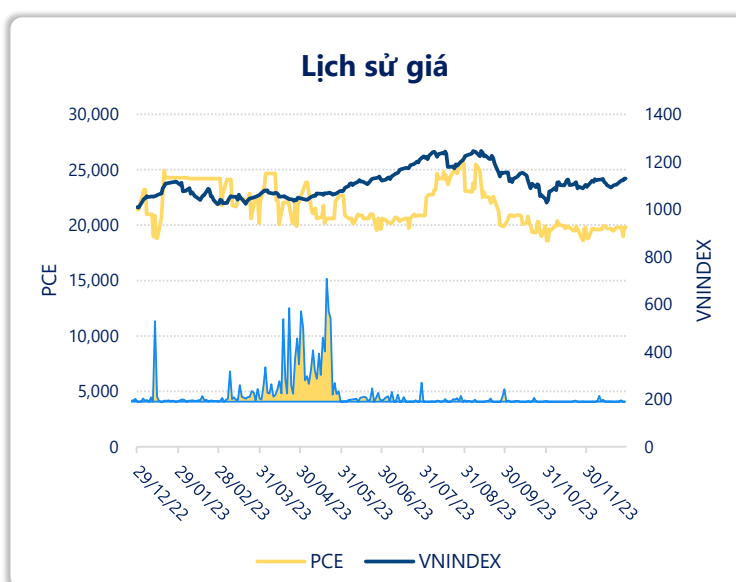
LN gộp	2023	YoY
80.7		▼ 12.2
tỷ VNĐ		▼ 13.1%

LN thuần	2023	YoY
16.4		▼ 12.8
tỷ VNĐ		▼ 43.7%

LN sau thuế	2023	YoY
20.9		▼ 8.80
tỷ VNĐ		▼ 29.5%

ROE	2023	+/- YoY
10.8%		▼ 3.9%

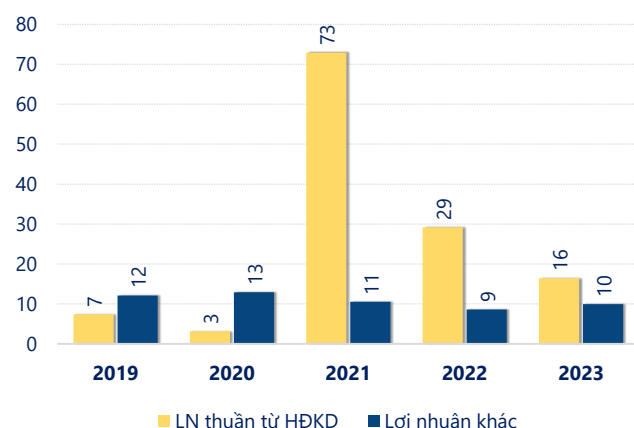
ROA	2023	+/- YoY
8.4%		▼ 2.3%



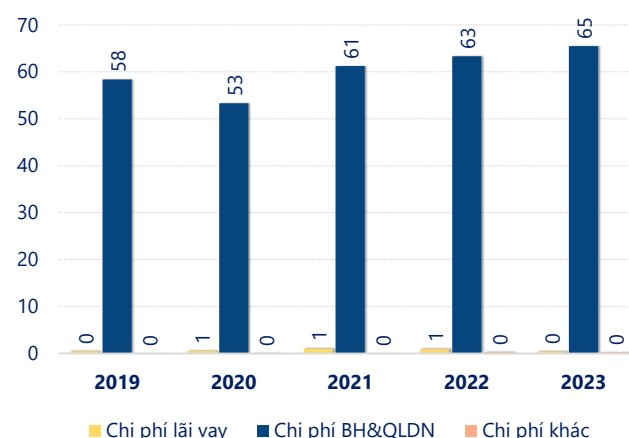
Năm 2023, PCE ghi nhận doanh thu thuần 3,174 tỷ đồng và lợi nhuận sau thuế 20.94 tỷ đồng, lần lượt giảm 9.06% và giảm 29.5% so với năm trước.

Công ty đang gặp khó khăn trong việc duy trì và tăng trưởng doanh thu cũng như lợi nhuận so với năm trước. Với mức ROE đạt 10.8% cho thấy tình hình kinh doanh vẫn khá tốt, tuy nhiên cần cải thiện để đạt kết quả tốt hơn.

tỷ VNĐ

Cơ cấu lợi nhuận

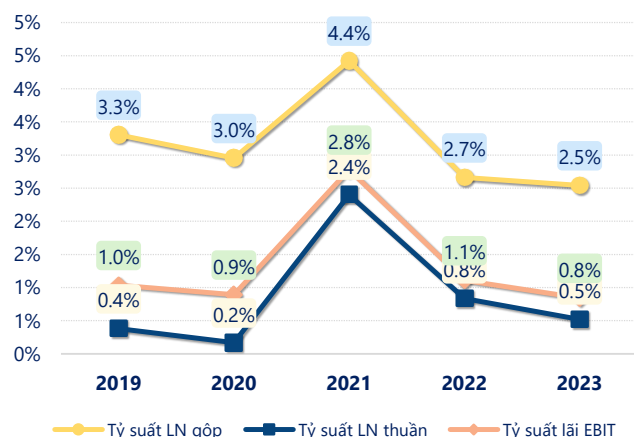
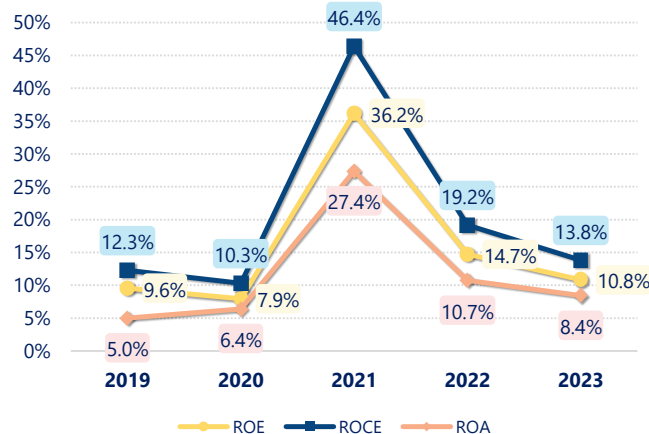
tỷ VNĐ

Cơ cấu chi phí

Năm 2023, PCE có lợi nhuận thuần từ hoạt động kinh doanh đạt 16.44 tỷ đồng, giảm đi 12.74 tỷ so với năm trước. Và thấp hơn mức bình quân lợi nhuận thuần 5 năm (25.81 tỷ đồng) là 9.37 tỷ đồng. Cho thấy xu hướng không tích cực từ hoạt động kinh doanh, cần điều chỉnh chiến lược để hoạt động kinh doanh phục hồi.

Chi phí lãi vay giảm xuống so với năm trước, còn 0.41 tỷ đồng. Nhưng chi phí bán hàng và quản lý doanh nghiệp tăng lên, ở mức 65.44 tỷ đồng. Bên cạnh đó, chi phí khác bằng 0.23 tỷ đồng, giảm xuống so với năm trước.

ROE của PCE năm 2023 giảm so với năm trước còn 10.8%, thấp hơn mức bình quân trong vòng 5 năm gần đây.

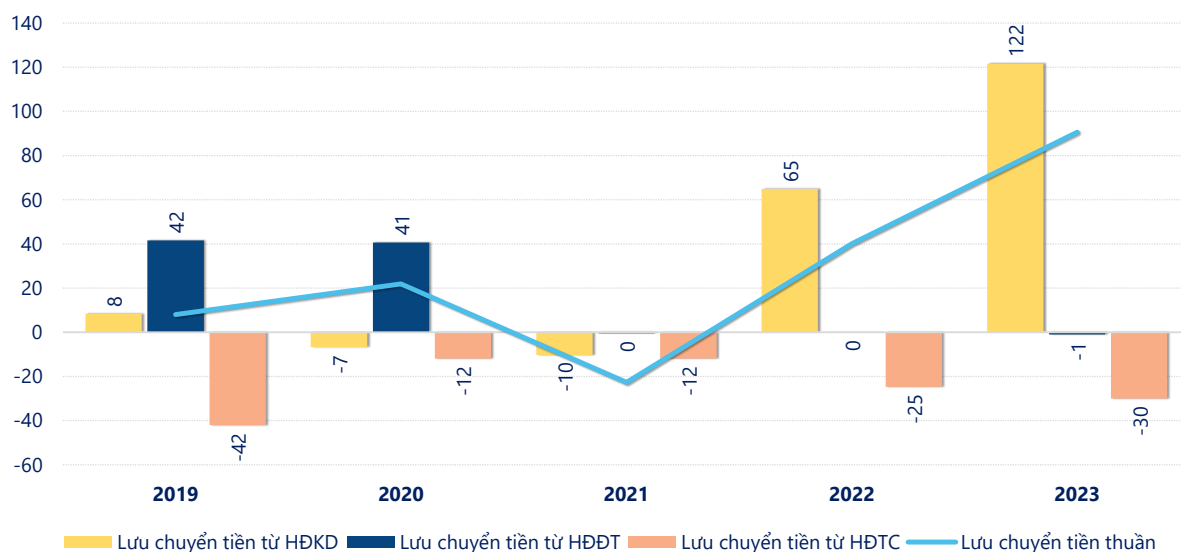
Tỷ suất lợi nhuận**Tỷ suất sinh lợi**

KẾT QUẢ KINH DOANH

(tỷ VNĐ)

	2019	2020	2021	2022	2023
Doanh thu thuần	1,927	1,863	3,037	3,490	3,174
Giá vốn hàng bán	1,863	1,808	2,902	3,398	3,093
Lợi nhuận gộp	63.7	55.0	134	92.9	80.7
Doanh thu HĐTC	2.52	1.94	1.46	0.52	1.62
Chi phí TC	0.49	0.55	1.61	0.90	0.41
Chi phí lãi vay	0.49	0.55	0.98	0.90	0.41
LN trong công ty LKLD	0	0	0	0	0
Chi phí bán hàng	38.6	43.8	44.0	41.8	43.3
Chi phí QLDN	19.8	9.44	17.3	21.5	22.2
LN thuần từ HĐKD	7.37	3.15	72.9	29.2	16.4
Lợi nhuận khác	12.1	12.9	10.5	8.62	9.94
LN trước thuế	19.5	16.1	83.4	37.8	26.4
Lợi nhuận sau thuế	15.6	12.8	65.8	29.7	20.9
LNST của CĐ cty mẹ	15.6	12.8	65.8	29.7	20.9

tỷ VNĐ

Lưu chuyển tiền

Lưu chuyển tiền thuần năm 2023 của PCE bằng 90.56 tỷ đồng, tăng so với năm 2022 (40.04 tỷ đồng). Trong đó, lưu chuyển tiền từ hoạt động kinh doanh bằng 121.6 tỷ đồng, từ hoạt động đầu tư là -0.97 tỷ đồng và từ hoạt động tài chính là -30.02 tỷ đồng.