

## KẾT QUẢ KINH DOANH

Ngày	8,800 VNĐ		
29/12/2023			
Thay đổi	1 tháng	3 tháng	6 tháng
	-8.3%	-7.4%	-

DT thuần	2023	YoY
	235	▼ 46.0
	tỷ VNĐ	▼ 16.4%

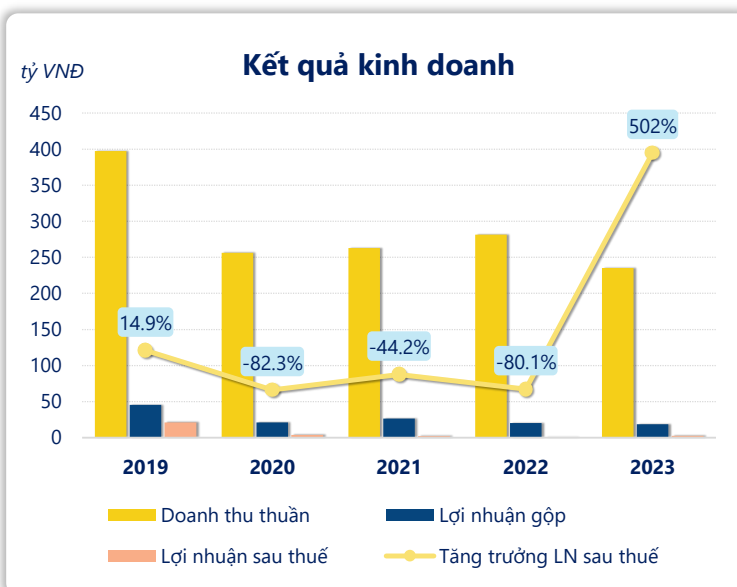
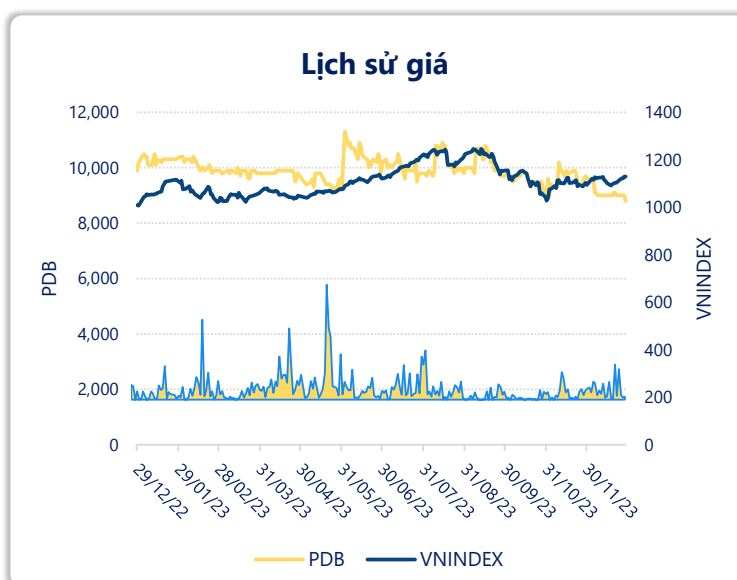
LN gộp	2023	YoY
	18.4	▼ 1.80
	tỷ VNĐ	▼ 8.9%

LN thuần	2023	YoY
	3.84	▲ 2.05
	tỷ VNĐ	▲ 114%

LN sau thuế	2023	YoY
	2.49	▲ 2.08
	tỷ VNĐ	▲ 502%

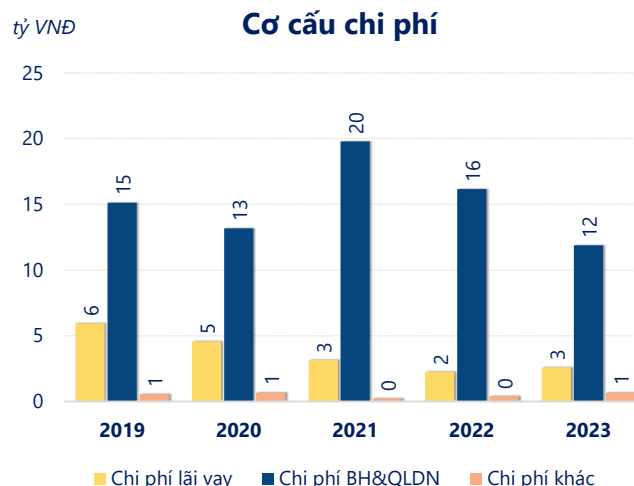
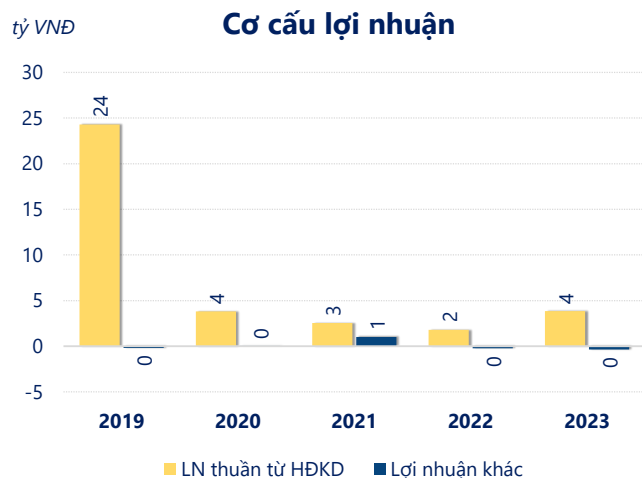
ROE	2023	+/- YoY
	1.9%	▲ 1.6%

ROA	2023	+/- YoY
	1.1%	▲ 0.9%



Năm 2023, PDB ghi nhận doanh thu thuần 235.1 tỷ đồng và lợi nhuận sau thuế 2.49 tỷ đồng, lần lượt giảm 16.4% và tăng 502% so với năm trước.

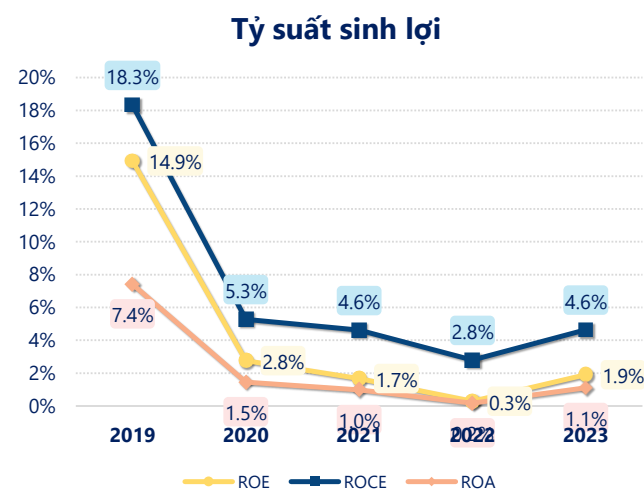
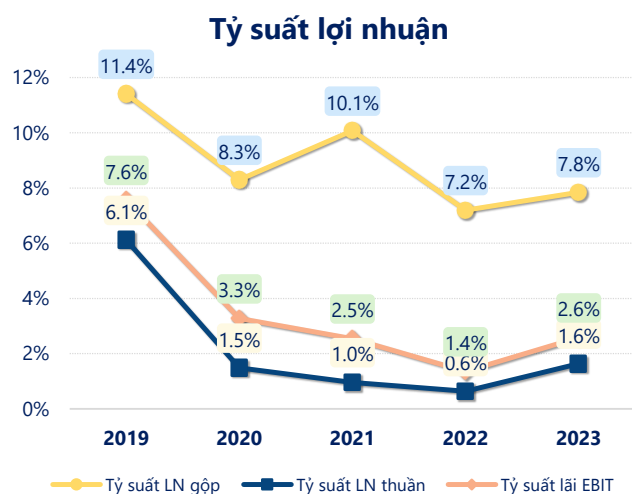
Lợi nhuận sau thuế có sự tăng trưởng có thể thấy là kết quả của việc tối ưu hóa hoạt động kinh doanh và quản lý tài chính hiệu quả. Tuy nhiên cần cải thiện hiệu quả hoạt động để tạo sự tăng trưởng ổn định.



Năm 2023, PDB có lợi nhuận thuần từ hoạt động kinh doanh đạt 3.84 tỷ đồng, tăng lên 2.05 tỷ so với năm trước. Và thấp hơn mức bình quân lợi nhuận thuần 5 năm (7.26 tỷ đồng) là 3.42 tỷ đồng. Cho thấy xu hướng không tích cực từ hoạt động kinh doanh, cần điều chỉnh chiến lược để hoạt động kinh doanh phục hồi.

Chi phí lãi vay tăng lên so với năm trước, ở mức 2.59 tỷ đồng. Nhưng chi phí bán hàng và quản lý doanh nghiệp giảm xuống còn 11.88 tỷ đồng. Bên cạnh đó, chi phí khác bằng 0.67 tỷ đồng, tăng lên so với năm trước.

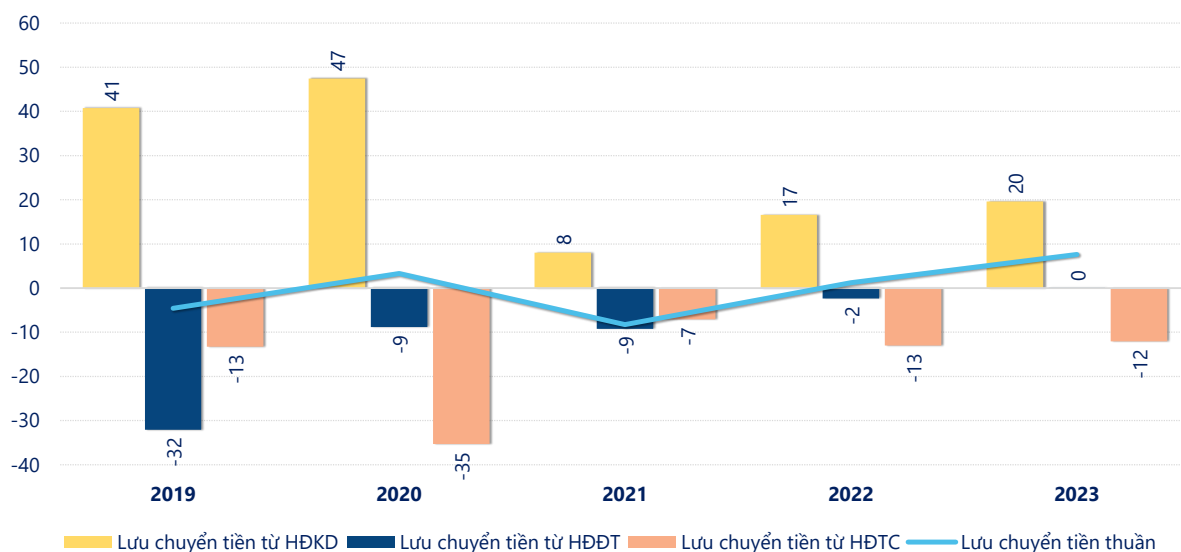
ROE của PDB năm 2023 tăng trưởng so với năm trước đạt giá trị bằng 1.90%, tuy nhiên vẫn thấp hơn mức bình quân trong vòng 5 năm gần đây.



**KẾT QUẢ KINH DOANH**  
 (tỷ VNĐ)

	2019	2020	2021	2022	2023
<b>Doanh thu thuần</b>	<b>398</b>	<b>256</b>	<b>263</b>	<b>281</b>	<b>235</b>
Giá vốn hàng bán	352	235	237	261	217
<b>Lợi nhuận gộp</b>	<b>45.3</b>	<b>21.2</b>	<b>26.5</b>	<b>20.2</b>	<b>18.4</b>
Doanh thu HĐTC	0.04	0.31	0.31	0.25	0.04
Chi phí TC	5.96	4.56	4.48	2.53	2.76
<b>Chi phí lãi vay</b>	<b>5.94</b>	<b>4.56</b>	<b>3.17</b>	<b>2.25</b>	<b>2.59</b>
LN trong công ty LKLD	0	0	0	0	0
Chi phí bán hàng	0	0	1.64	2.32	2.02
Chi phí QLDN	15.1	13.2	18.1	13.8	9.86
<b>LN thuần từ HĐKD</b>	<b>24.3</b>	<b>3.81</b>	<b>2.53</b>	<b>1.79</b>	<b>3.84</b>
Lợi nhuận khác	-0.18	0.00	1.00	-0.23	-0.36
<b>LN trước thuế</b>	<b>24.1</b>	<b>3.82</b>	<b>3.52</b>	<b>1.57</b>	<b>3.48</b>
<b>Lợi nhuận sau thuế</b>	<b>21.1</b>	<b>3.74</b>	<b>2.09</b>	<b>0.41</b>	<b>2.49</b>
<b>LNST của CĐ cty mẹ</b>	<b>21.0</b>	<b>3.92</b>	<b>2.30</b>	<b>0.38</b>	<b>2.45</b>

tỷ VNĐ

**Lưu chuyển tiền**

Lưu chuyển tiền thuần năm 2023 của PDB bằng 7.61 tỷ đồng, tăng so với năm 2022 (1.22 tỷ đồng). Trong đó, lưu chuyển tiền từ hoạt động kinh doanh bằng 19.58 tỷ đồng, từ hoạt động đầu tư là 0.08 tỷ đồng và từ hoạt động tài chính là -12.04 tỷ đồng.