

## KẾT QUẢ KINH DOANH

Ngày	3,900 VNĐ		
29/12/2023			
Thay đổi	1 tháng	3 tháng	6 tháng
	25.8%	25.8%	5.4%

	2023	
DT thuần	22.8	YoY ▲ 5.40 ▲ 30.5%
	tỷ VNĐ	

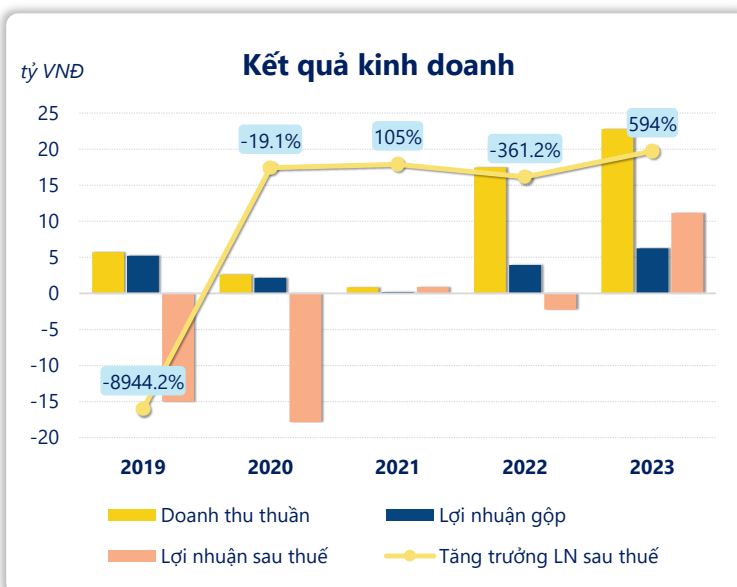
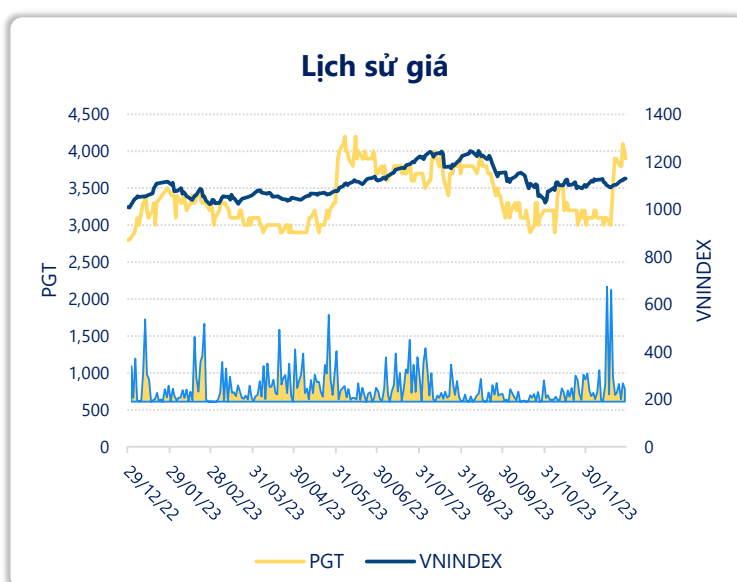
	2023	
LN gộp	6.25	YoY ▲ 2.31 ▲ 58.5%
	tỷ VNĐ	

	2023	
LN thuần	11.3	YoY ▲ 13.2 ▲ 690%
	tỷ VNĐ	

	2023	
LN sau thuế	11.2	YoY ▲ 13.5 ▲ 594%
	tỷ VNĐ	

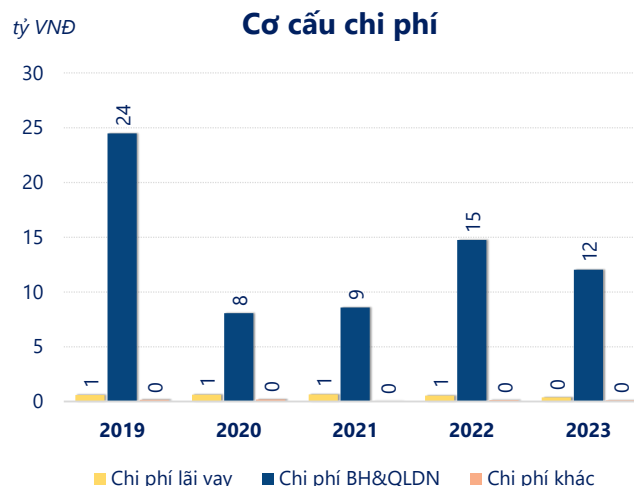
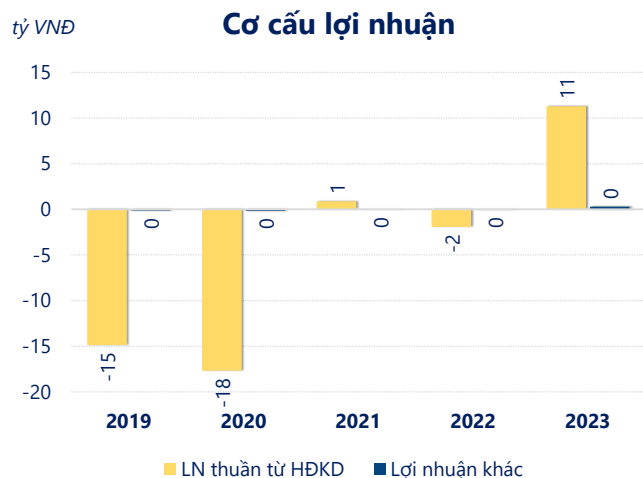
	2023	
ROE	35.8%	+/- YoY ▲ 44.2%

	2023	
ROA	19.0%	+/- YoY ▲ 23.4%



Kết quả kinh doanh PGT năm 2023, doanh thu thuần tăng mạnh 30.5% đạt 22.77 tỷ đồng, lợi nhuận sau thuế tăng mạnh 594% đạt 11.16 tỷ đồng.

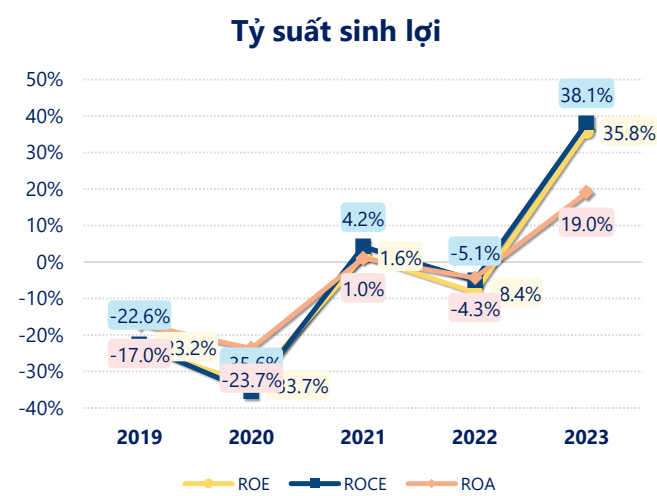
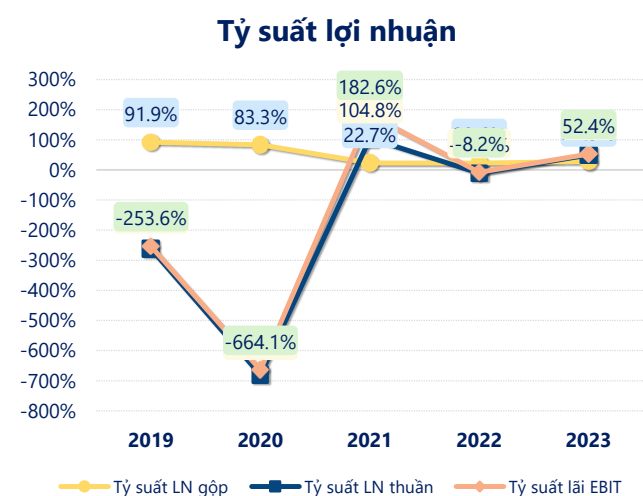
Hoạt động kinh doanh của công ty có sự tăng trưởng doanh thu và lợi nhuận, cùng với ROE khá tốt là 35.8% cho thấy công ty đang phát triển và có hiệu quả hoạt động ổn định.



Năm 2023, PGT có lợi nhuận thuần từ hoạt động kinh doanh đạt 11.28 tỷ đồng, tăng lên 13.19 tỷ so với năm trước. Và cao hơn mức bình quân lợi nhuận thuần 5 năm (-4.47 tỷ đồng) là 15.74 tỷ đồng. Cho thấy xu hướng tích cực từ hoạt động kinh doanh khi có sự phục hồi trong những năm gần đây.

Chi phí lãi vay giảm xuống so với năm trước, còn 0.36 tỷ đồng. Cùng với đó chi phí bán hàng và quản lý doanh nghiệp cũng giảm xuống còn 12.03 tỷ đồng. Bên cạnh đó, chi phí khác bằng 0.11 tỷ đồng, giảm xuống so với năm trước.

ROE của PGT năm 2023 tăng trưởng so với năm trước đạt giá trị bằng 35.8%, đây là mức ROE cao nhất nhất trong vòng 5 năm gần đây.



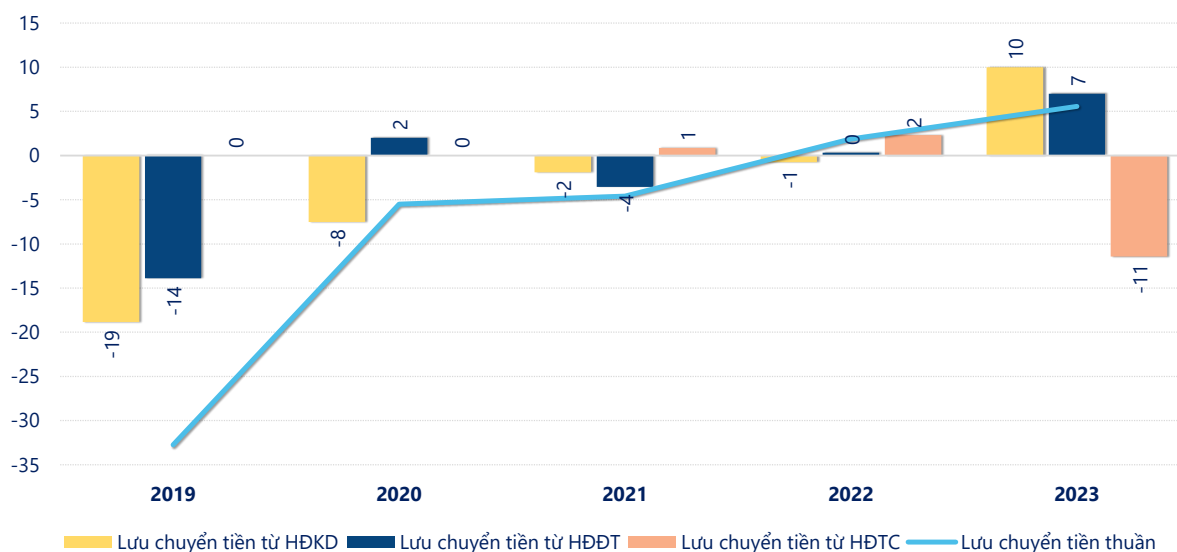
## KẾT QUẢ KINH DOANH

(tỷ VNĐ)

	2019	2020	2021	2022	2023
<b>Doanh thu thuần</b>	<b>5.69</b>	<b>2.60</b>	<b>0.83</b>	<b>17.4</b>	<b>22.8</b>
Giá vốn hàng bán	0.46	0.44	0.64	13.5	16.5
<b>Lợi nhuận gộp</b>	<b>5.23</b>	<b>2.16</b>	<b>0.19</b>	<b>3.94</b>	<b>6.25</b>
Doanh thu HĐTC	5.11	1.72	3.10	12.5	13.0
Chi phí TC	0.74	13.5	-6.16	1.20	-4.07
<b>Chi phí lãi vay</b>	<b>0.58</b>	<b>0.61</b>	<b>0.65</b>	<b>0.55</b>	<b>0.36</b>
LN trong công ty LKLD	0	0	0	-2.39	0
Chi phí bán hàng	0	0	0	0.17	0.45
Chi phí QLDN	24.5	8.05	8.58	14.6	11.6
<b>LN thuần từ HĐKD</b>	<b>-14.9</b>	<b>-17.7</b>	<b>0.87</b>	<b>-1.91</b>	<b>11.3</b>
Lợi nhuận khác	-0.12	-0.18	0.00	-0.07	0.29
<b>LN trước thuế</b>	<b>-15.0</b>	<b>-17.9</b>	<b>0.87</b>	<b>-1.98</b>	<b>11.6</b>
<b>Lợi nhuận sau thuế</b>	<b>-15.0</b>	<b>-17.9</b>	<b>0.87</b>	<b>-2.26</b>	<b>11.2</b>
<b>LNST của CĐ cty mẹ</b>	<b>-14.8</b>	<b>-16.3</b>	<b>0.57</b>	<b>-2.35</b>	<b>11.2</b>

tỷ VNĐ

## Lưu chuyển tiền



Lưu chuyển tiền thuần năm 2023 của PGT bằng 5.57 tỷ đồng, tăng so với năm 2022 (1.87 tỷ đồng). Trong đó, lưu chuyển tiền từ hoạt động kinh doanh bằng 10.00 tỷ đồng, từ hoạt động đầu tư là 7.00 tỷ đồng và từ hoạt động tài chính là -11.44 tỷ đồng.