

KẾT QUẢ KINH DOANH

Ngày	14,800 VNĐ		
29/12/2023			
Thay đổi	1 tháng	3 tháng	6 tháng
	16.2%	5.0%	8.1%

DT thuần	2023	YoY
	138	▼ 11.0
	tỷ VNĐ	▼ 7.7%

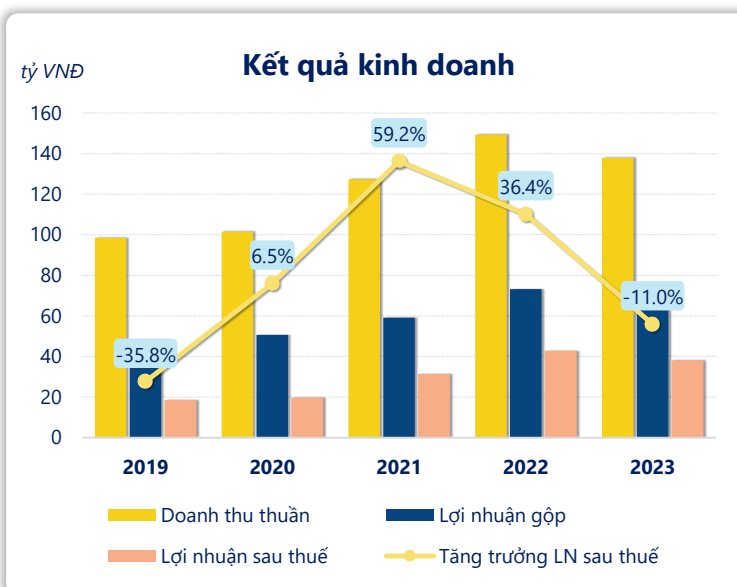
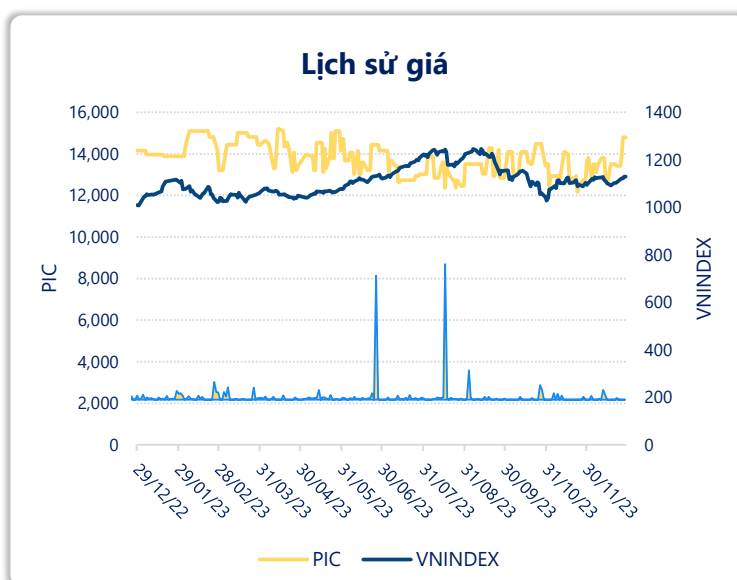
LN gộp	2023	YoY
	65.7	▼ 7.60
	tỷ VNĐ	▼ 10.3%

LN thuần	2023	YoY
	42.8	▼ 2.90
	tỷ VNĐ	▼ 6.3%

LN sau thuế	2023	YoY
	38.2	▼ 4.70
	tỷ VNĐ	▼ 11.0%

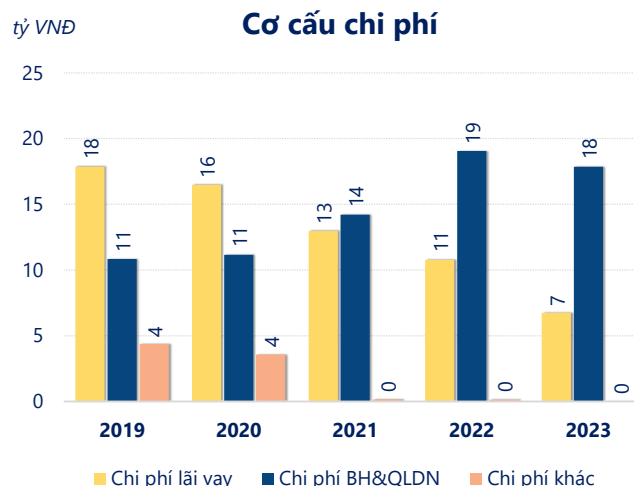
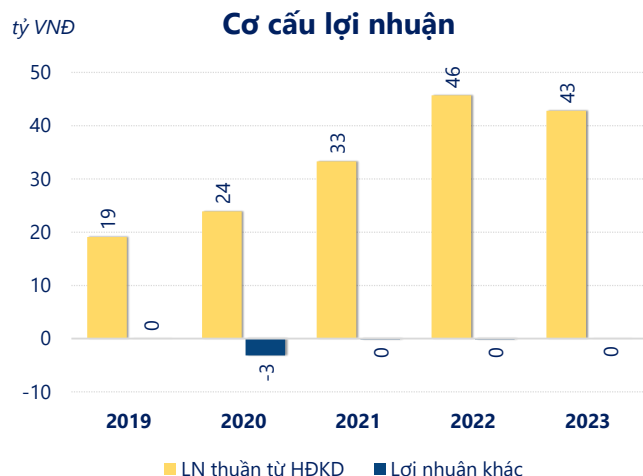
ROE	2023	+/- YoY
	10.7%	▼ 1.2%

ROA	2023	+/- YoY
	8.0%	▼ 0.2%



Kết quả kinh doanh PIC năm 2023, doanh thu thuần đạt 137.9 tỷ đồng giảm 7.72%, lợi nhuận sau thuế giảm mạnh 11.0% chỉ còn 38.15 tỷ đồng.

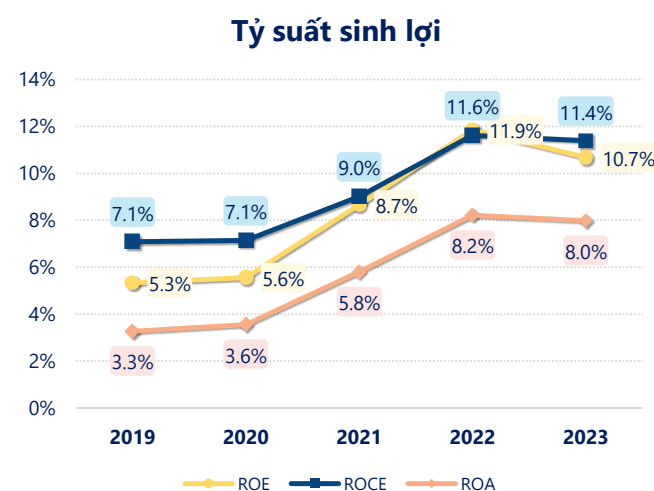
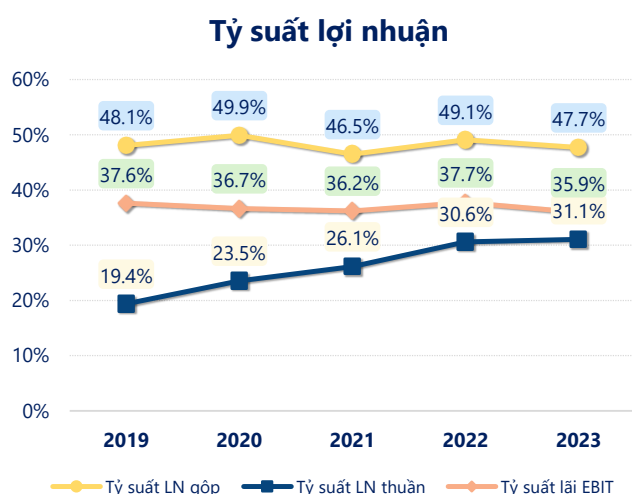
Công ty đang gặp khó khăn trong việc duy trì và tăng trưởng doanh thu cũng như lợi nhuận so với năm trước. Với mức ROE đạt 10.7% cho thấy tình hình kinh doanh vẫn khá tốt, tuy nhiên cần cải thiện để đạt kết quả tốt hơn.



Năm 2023, PIC có lợi nhuận thuần từ hoạt động kinh doanh đạt 42.81 tỷ đồng, giảm đi 2.89 tỷ so với năm trước. Và cao hơn mức bình quân lợi nhuận thuần 5 năm (32.96 tỷ đồng) là 9.85 tỷ đồng. Cho thấy xu hướng tích cực từ hoạt động kinh doanh khi có sự phục hồi trong những năm gần đây.

Chi phí lãi vay giảm xuống so với năm trước, còn 6.74 tỷ đồng. Cùng với đó chi phí bán hàng và quản lý doanh nghiệp cũng giảm xuống còn 17.86 tỷ đồng. Bên cạnh đó, chi phí khác bằng 0.00 tỷ đồng, giảm xuống so với năm trước.

ROE của PIC năm 2023 giảm so với năm trước còn 10.7%, tuy nhiên vẫn cao hơn mức bình quân trong vòng 5 năm gần đây.



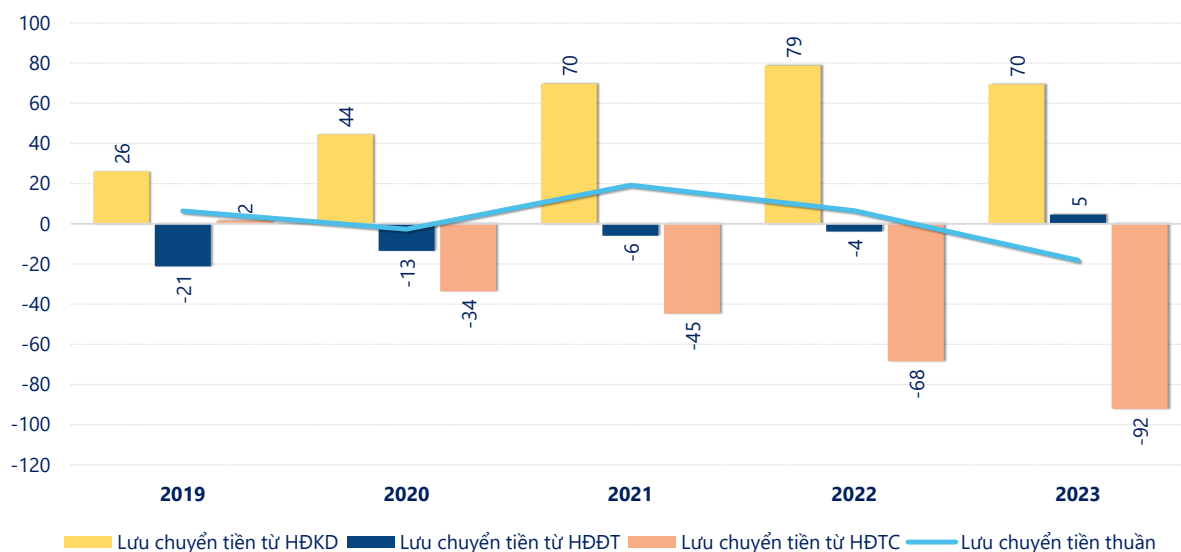
KẾT QUẢ KINH DOANH

(tỷ VNĐ)

	2019	2020	2021	2022	2023
Doanh thu thuần	98.4	102	127	149	138
Giá vốn hàng bán	51.1	50.9	68.2	76.1	72.1
Lợi nhuận gộp	47.3	50.7	59.2	73.3	65.7
Doanh thu HĐTC	0.47	0.88	1.29	2.25	1.67
Chi phí TC	17.9	16.5	13.0	10.8	6.74
Chi phí lãi vay	17.9	16.5	13.0	10.8	6.74
LN trong công ty LKLD	0	0	0	0	0
Chi phí bán hàng	0	0	0	0	0
Chi phí QLDN	10.8	11.2	14.2	19.1	17.9
LN thuần từ HĐKD	19.1	23.9	33.3	45.7	42.8
Lợi nhuận khác	0.05	-3.17	-0.12	-0.13	0.00
LN trước thuế	19.1	20.7	33.2	45.6	42.8
Lợi nhuận sau thuế	18.5	19.7	31.4	42.9	38.2
LNST của CĐ cty mẹ	18.5	19.7	31.4	42.9	38.2

tỷ VNĐ

Lưu chuyển tiền



Lưu chuyển tiền thuần năm 2023 của PIC bằng -18.13 tỷ đồng, giảm so với năm 2022 (6.58 tỷ đồng). Trong đó, lưu chuyển tiền từ hoạt động kinh doanh bằng 69.54 tỷ đồng, từ hoạt động đầu tư là 4.58 tỷ đồng và từ hoạt động tài chính là -92.24 tỷ đồng.