

KẾT QUẢ KINH DOANH

Ngày	28,200 VNĐ		
29/12/2023			
Thay đổi	1 tháng	3 tháng	6 tháng
	-2.8%	7.6%	20.5%

DT thuần	2023	YoY
1,422		▼ 149
tỷ VNĐ		▼ 9.5%

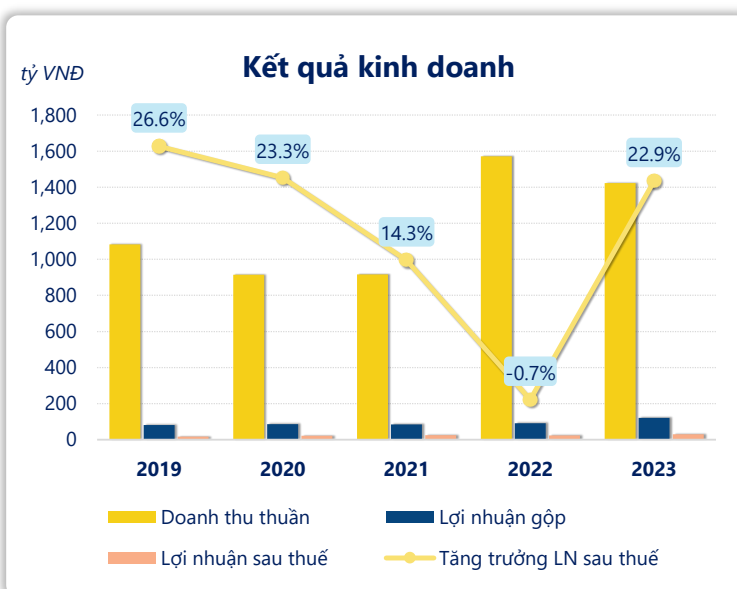
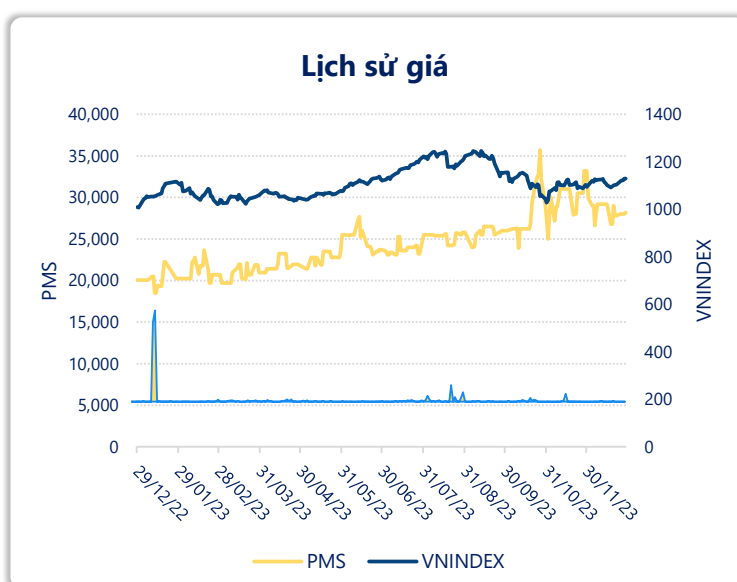
LN gộp	2023	YoY
121		▲ 29.5
tỷ VNĐ		▲ 32.6%

LN thuần	2023	YoY
34.7		▲ 7.40
tỷ VNĐ		▲ 27.2%

LN sau thuế	2023	YoY
29.6		▲ 5.50
tỷ VNĐ		▲ 22.9%

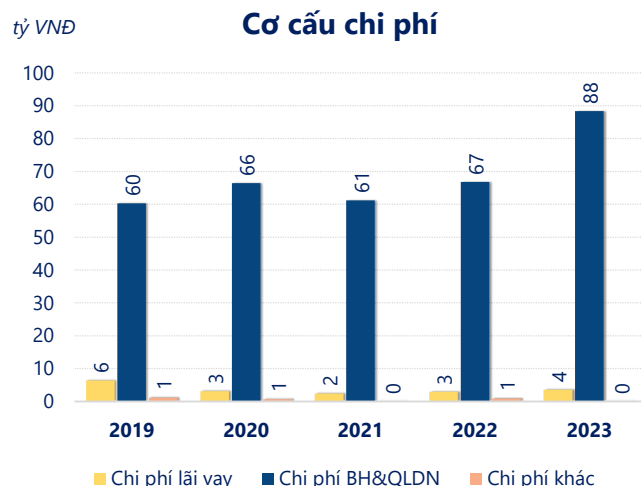
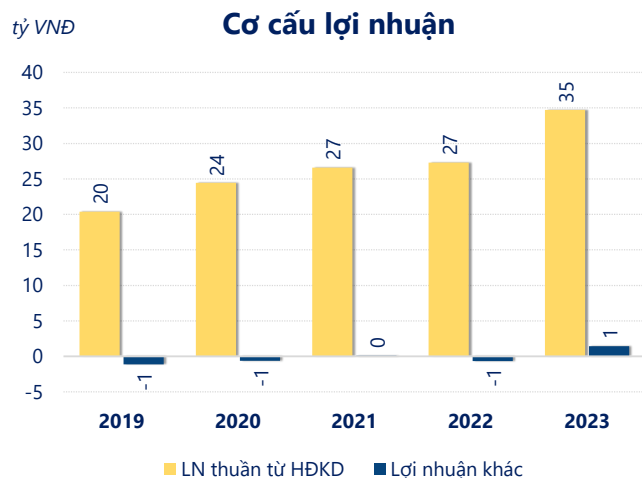
ROE	2023	+/- YoY
17.5%		▲ 2.9%

ROA	2023	+/- YoY
7.8%		▲ 0.5%



Năm 2023, PMS ghi nhận doanh thu thuần 1,422 tỷ đồng và lợi nhuận sau thuế 29.57 tỷ đồng, lần lượt giảm 9.47% và tăng 22.9% so với năm trước.

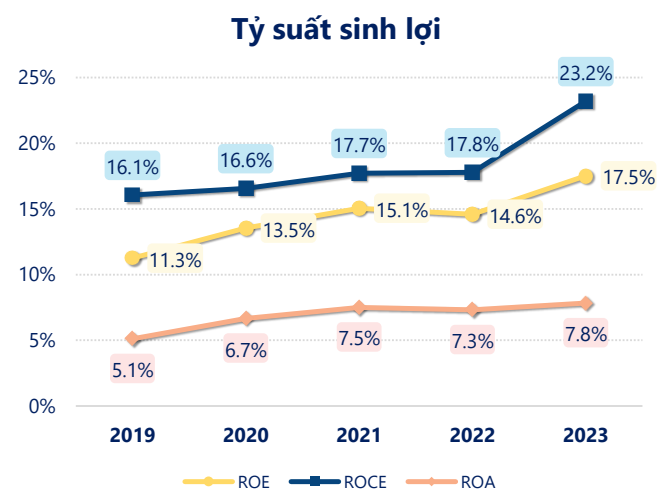
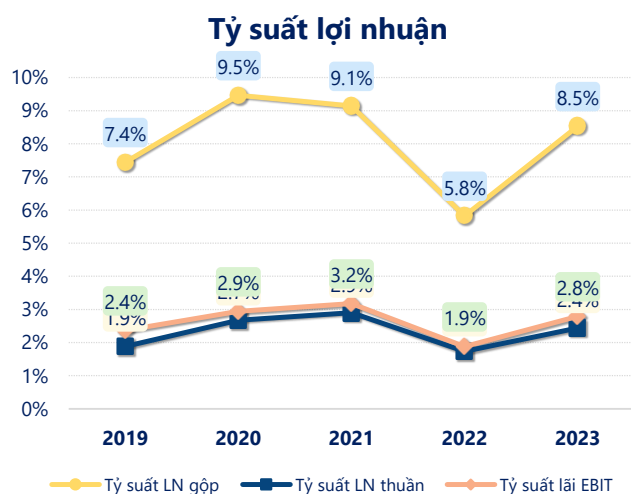
Mặc dù doanh thu thuần sụt giảm nhưng công ty vẫn đảm bảo sự tăng trưởng lợi nhuận sau thuế cùng với ROE đạt 17.5%. Cho thấy hiệu quả hoạt động của công ty được tối ưu.



Năm 2023, PMS có lợi nhuận thuần từ hoạt động kinh doanh đạt 34.70 tỷ đồng, tăng lên 7.42 tỷ so với năm trước. Và cao hơn mức bình quân lợi nhuận thuần 5 năm (26.67 tỷ đồng) là 8.02 tỷ đồng. Cho thấy xu hướng tích cực từ hoạt động kinh doanh khi có sự phục hồi trong những năm gần đây.

Chi phí lãi vay tăng lên so với năm trước, ở mức 3.56 tỷ đồng. Cùng với đó chi phí bán hàng và quản lý doanh nghiệp cũng tăng lên, ở mức 88.35 tỷ đồng. Bên cạnh đó, chi phí khác bằng 0.07 tỷ đồng, giảm xuống so với năm trước.

ROE của PMS năm 2023 tăng trưởng so với năm trước đạt giá trị bằng 17.5%, đây là mức ROE cao nhất nhất trong vòng 5 năm gần đây.



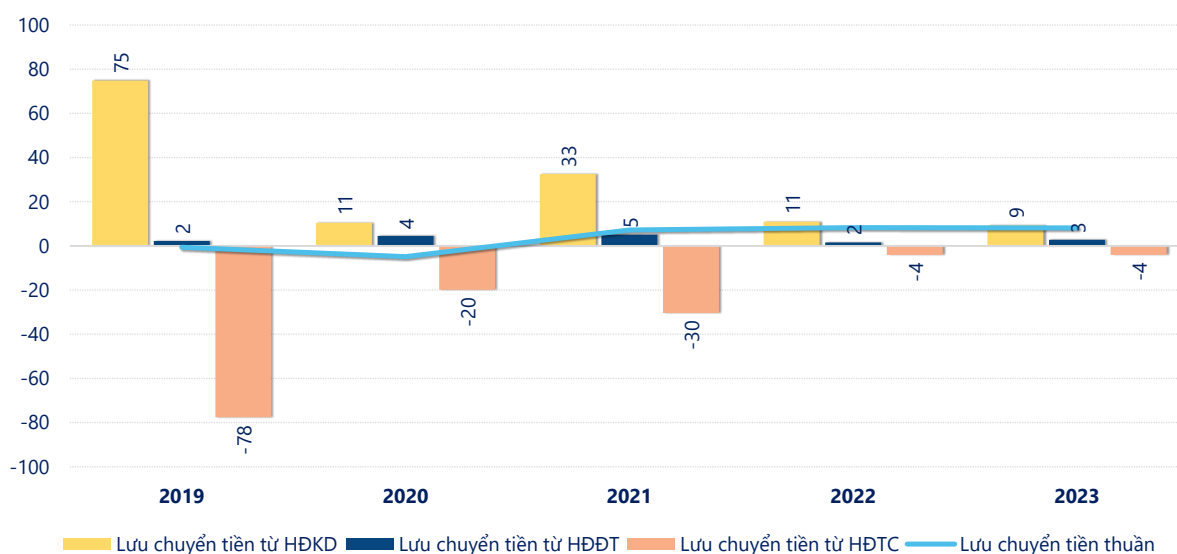
KẾT QUẢ KINH DOANH

(tỷ VNĐ)

	2019	2020	2021	2022	2023
Doanh thu thuần	1,083	915	916	1,571	1,422
Giá vốn hàng bán	1,002	828	833	1,479	1,301
Lợi nhuận gộp	80.6	86.6	83.8	91.5	121
Doanh thu HĐTC	9.66	1.42	0.13	0.15	0.16
Chi phí TC	6.38	3.12	2.50	3.09	4.00
Chi phí lãi vay	6.36	3.10	2.43	2.92	3.56
LN trong công ty LKLD	-3.27	6.01	6.38	5.51	5.59
Chi phí bán hàng	25.0	26.0	24.1	28.8	34.7
Chi phí QLDN	35.2	40.4	37.1	38.0	53.7
LN thuần từ HĐKD	20.4	24.4	26.6	27.3	34.7
Lợi nhuận khác	-1.12	-0.64	0.09	-0.68	1.41
LN trước thuế	19.2	23.8	26.7	26.6	36.1
Lợi nhuận sau thuế	17.2	21.2	24.2	24.1	29.6
LNST của CĐ cty mẹ	17.2	21.2	24.2	24.1	29.6

tỷ VNĐ

Lưu chuyển tiền



Lưu chuyển tiền thuần năm 2023 của PMS bằng 8.15 tỷ đồng, giảm so với năm 2022 (8.30 tỷ đồng). Trong đó, lưu chuyển tiền từ hoạt động kinh doanh bằng 9.44 tỷ đồng, từ hoạt động đầu tư là 2.79 tỷ đồng và từ hoạt động tài chính là -4.07 tỷ đồng.