

## KẾT QUẢ KINH DOANH

Ngày	7,400 VNĐ		
29/12/2023			
Thay đổi	1 tháng	3 tháng	6 tháng
	-	-	-

	2023	
DT thuần	463	YoY ▲ 97.0 ▲ 26.4%
	tỷ VNĐ	

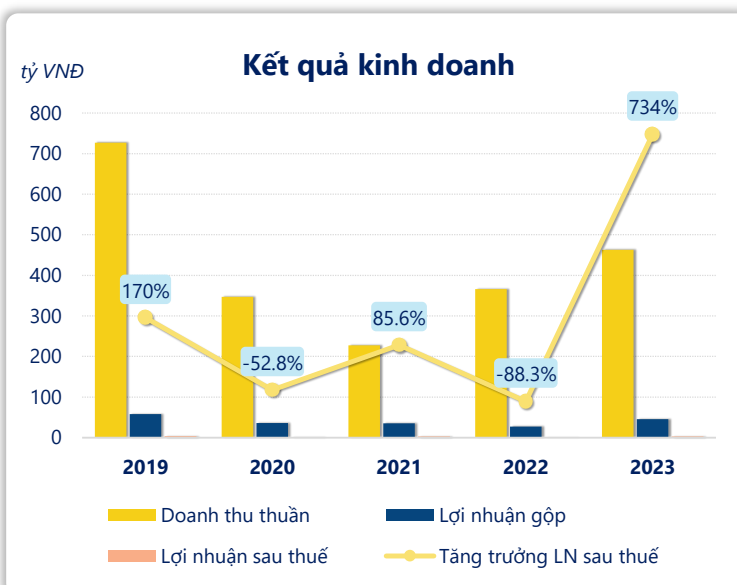
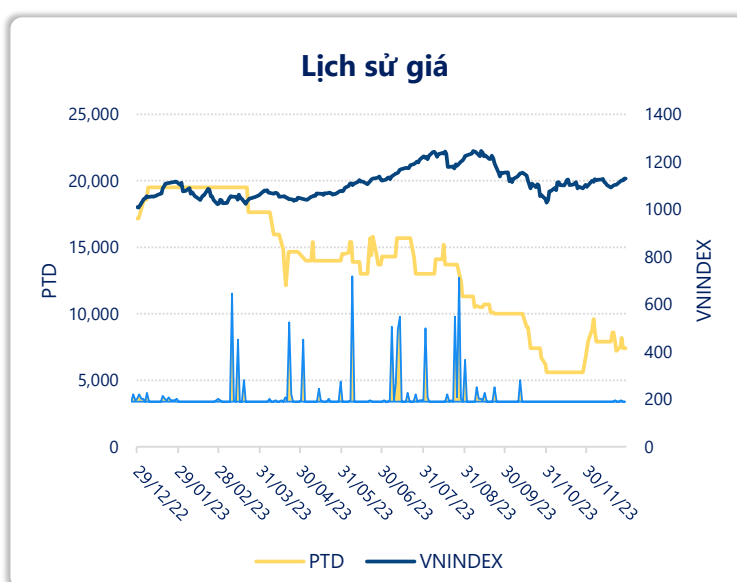
	2023	
LN gộp	45.4	YoY ▲ 18.4 ▲ 67.9%
	tỷ VNĐ	

	2023	
LN thuần	3.97	YoY ▲ 5.96 ▲ 300%
	tỷ VNĐ	

	2023	
LN sau thuế	3.06	YoY ▲ 2.69 ▲ 734%
	tỷ VNĐ	

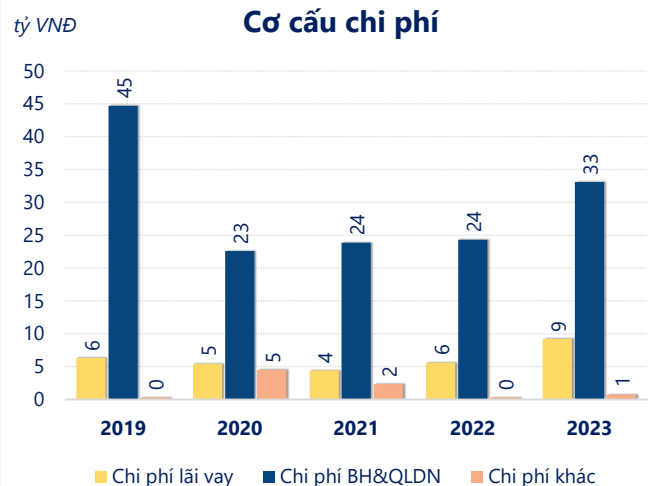
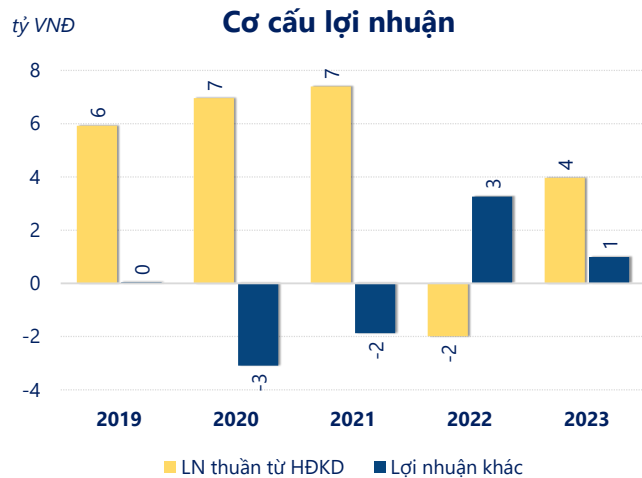
	2023	
ROE	5.5%	+/- YoY ▲ 4.9%

	2023	
ROA	1.2%	+/- YoY ▲ 1.0%



Kết quả kinh doanh PTD năm 2023, doanh thu thuần tăng mạnh 26.4% đạt 463.0 tỷ đồng, lợi nhuận sau thuế tăng mạnh 734% đạt 3.06 tỷ đồng.

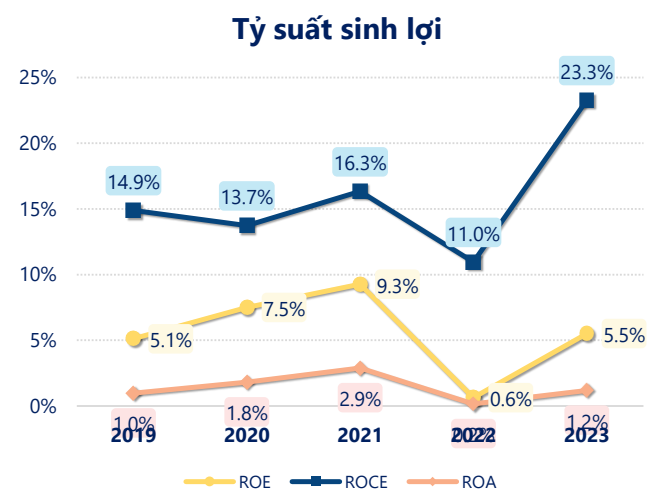
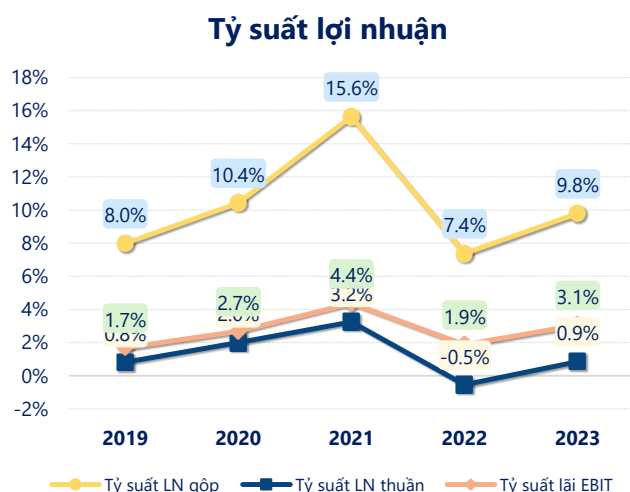
Công ty có sự tăng trưởng về doanh thu và lợi nhuận, với ROE đạt 5.51%. Là một tín hiệu tích cực về hoạt động kinh doanh, tuy nhiên công ty cần cải thiện hiệu quả hoạt động tốt hơn.



Năm 2023, PTD có lợi nhuận thuần từ hoạt động kinh doanh đạt 3.97 tỷ đồng, tăng lên 5.96 tỷ so với năm trước. Và thấp hơn mức bình quân lợi nhuận thuần 5 năm (4.45 tỷ đồng) là 0.48 tỷ đồng. Cho thấy xu hướng không tích cực từ hoạt động kinh doanh, cần điều chỉnh chiến lược để hoạt động kinh doanh phục hồi.

Chi phí lãi vay tăng lên so với năm trước, ở mức 9.21 tỷ đồng. Cùng với đó chi phí bán hàng và quản lý doanh nghiệp cũng tăng lên, ở mức 33.07 tỷ đồng. Bên cạnh đó, chi phí khác bằng 0.76 tỷ đồng, tăng lên so với năm trước.

ROE của PTD năm 2023 tăng trưởng so với năm trước đạt giá trị bằng 5.51%, tuy nhiên vẫn thấp hơn mức bình quân trong vòng 5 năm gần đây.



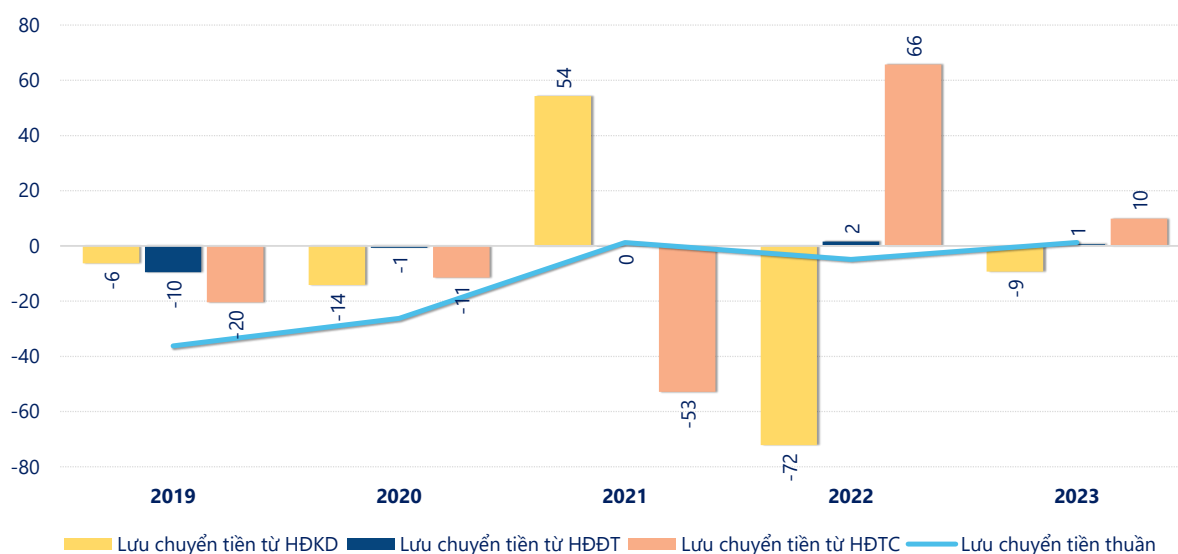
## KẾT QUẢ KINH DOANH

(tỷ VNĐ)

	2019	2020	2021	2022	2023
<b>Doanh thu thuần</b>	<b>727</b>	<b>347</b>	<b>228</b>	<b>366</b>	<b>463</b>
Giá vốn hàng bán	669	311	192	339	418
<b>Lợi nhuận gộp</b>	<b>58.0</b>	<b>36.2</b>	<b>35.6</b>	<b>27.0</b>	<b>45.4</b>
Doanh thu HĐTC	1.77	1.32	0.90	1.01	1.30
Chi phí TC	6.62	5.94	4.41	5.65	9.41
<b>Chi phí lãi vay</b>	<b>6.31</b>	<b>5.43</b>	<b>4.41</b>	<b>5.59</b>	<b>9.21</b>
LN trong công ty LKLD	-2.53	-2.00	-0.88	-0.06	-0.20
Chi phí bán hàng	15.5	-6.73	0.16	0.15	4.59
Chi phí QLDN	29.2	29.3	23.7	24.2	28.5
<b>LN thuần từ HĐKD</b>	<b>5.93</b>	<b>6.96</b>	<b>7.40</b>	<b>-1.99</b>	<b>3.97</b>
Lợi nhuận khác	0.04	-3.09	-1.87	3.26	0.99
<b>LN trước thuế</b>	<b>5.97</b>	<b>3.87</b>	<b>5.52</b>	<b>1.27</b>	<b>4.96</b>
<b>Lợi nhuận sau thuế</b>	<b>3.57</b>	<b>1.69</b>	<b>3.13</b>	<b>0.37</b>	<b>3.06</b>
<b>LNST của CĐ cty mẹ</b>	<b>3.25</b>	<b>4.65</b>	<b>5.59</b>	<b>0.37</b>	<b>3.06</b>

tỷ VNĐ

## Lưu chuyển tiền



Lưu chuyển tiền thuần năm 2023 của PTI bằng 1.20 tỷ đồng, tăng so với năm 2022 (-4.85 tỷ đồng). Trong đó, lưu chuyển tiền từ hoạt động kinh doanh bằng -9.27 tỷ đồng, từ hoạt động đầu tư là 0.58 tỷ đồng và từ hoạt động tài chính là 9.89 tỷ đồng.