

KẾT QUẢ KINH DOANH

| | | | |
|------------|------------|---------|---------|
| Ngày | 21,200 VNĐ | | |
| 29/12/2023 | | | |
| Thay đổi | 1 tháng | 3 tháng | 6 tháng |
| | -4.9% | 14.0% | -7.4% |

| | | |
|----------|--------|------------------------|
| | 2023 | |
| DT thuần | 244 | YoY ▲ 210 ▲ 611% |
| | tỷ VNĐ | |

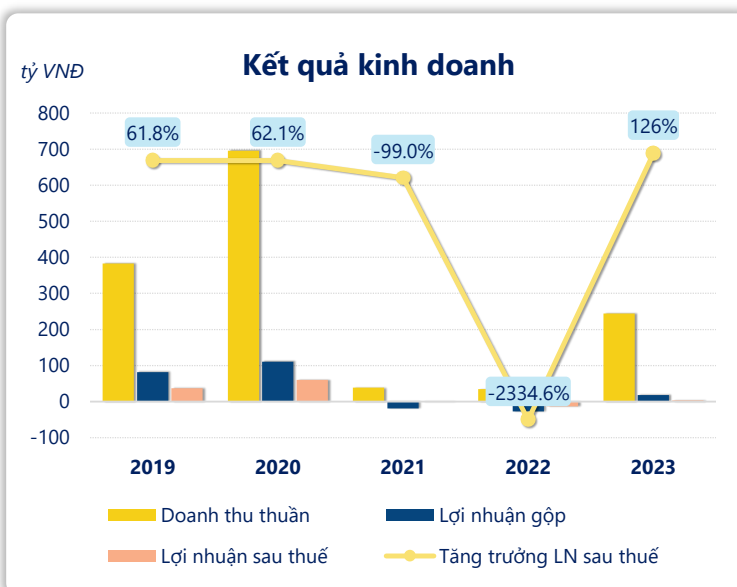
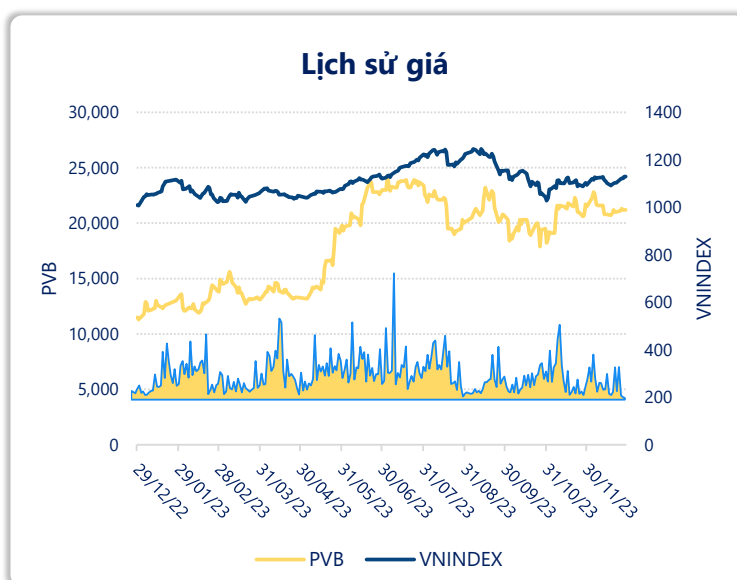
| | | |
|--------|--------|-------------------------|
| | 2023 | |
| LN gộp | 18.2 | YoY ▲ 45.1 ▲ 168% |
| | tỷ VNĐ | |

| | | |
|----------|--------|-------------------------|
| | 2023 | |
| LN thuần | 3.01 | YoY ▲ 45.9 ▲ 107% |
| | tỷ VNĐ | |

| | | |
|-------------|--------|-------------------------|
| | 2023 | |
| LN sau thuế | 3.36 | YoY ▲ 16.4 ▲ 126% |
| | tỷ VNĐ | |

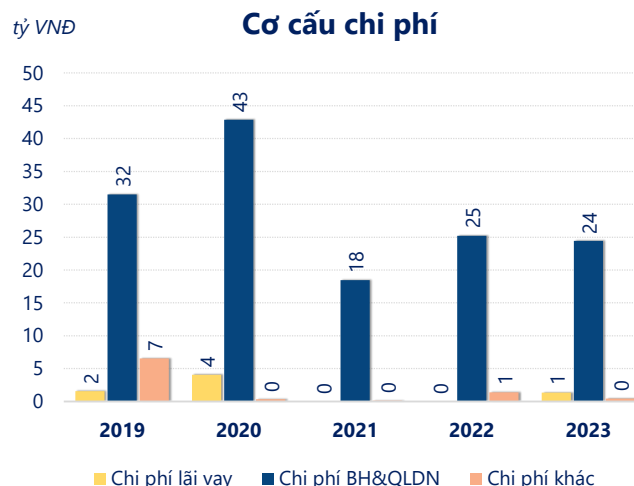
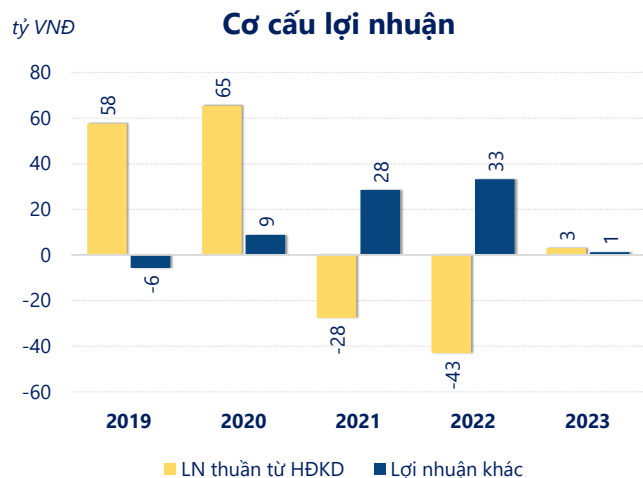
| | | |
|-----|------|-------------------|
| | 2023 | |
| ROE | 0.9% | +/- YoY ▲ 4.4% |

| | | |
|-----|------|-------------------|
| | 2023 | |
| ROA | 0.7% | +/- YoY ▲ 3.8% |



Năm 2023, PVB ghi nhận doanh thu thuần 244.5 tỷ đồng và lợi nhuận sau thuế 3.36 tỷ đồng, lần lượt tăng 611% và tăng 126% so với năm trước.

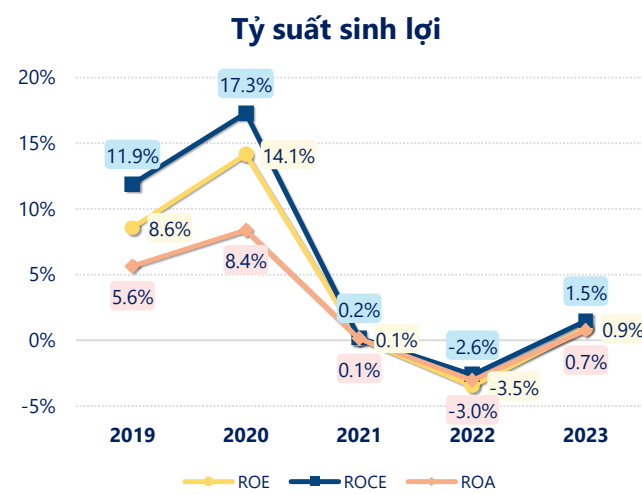
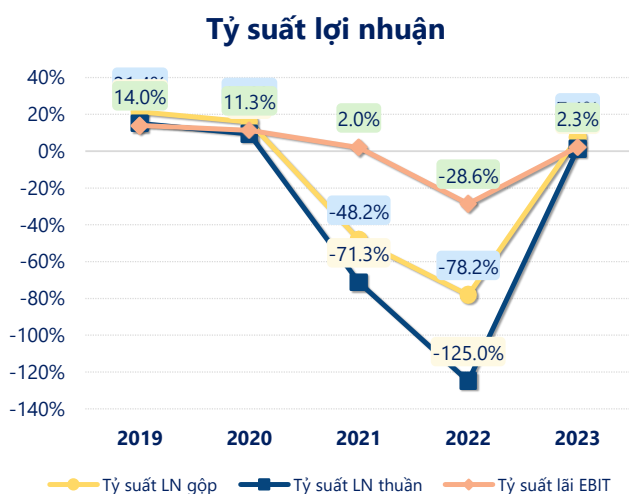
Công ty có sự tăng trưởng về doanh thu và lợi nhuận, với ROE đạt 0.91%. Là một tín hiệu tích cực về hoạt động kinh doanh, tuy nhiên công ty cần cải thiện hiệu quả hoạt động tốt hơn.



Năm 2023, PVB có lợi nhuận thuần từ hoạt động kinh doanh đạt 3.01 tỷ đồng, tăng lên 45.95 tỷ so với năm trước. Và thấp hơn mức bình quân lợi nhuận thuần 5 năm (11.06 tỷ đồng) là 8.06 tỷ đồng. Cho thấy xu hướng không tích cực từ hoạt động kinh doanh, cần điều chỉnh chiến lược để hoạt động kinh doanh phục hồi.

Chi phí lãi vay tăng lên so với năm trước, ở mức 1.36 tỷ đồng. Nhưng chi phí bán hàng và quản lý doanh nghiệp giảm xuống còn 24.43 tỷ đồng. Bên cạnh đó, chi phí khác bằng 0.44 tỷ đồng, giảm xuống so với năm trước.

ROE của PVB năm 2023 tăng trưởng so với năm trước đạt giá trị bằng 0.91%, tuy nhiên vẫn thấp hơn mức bình quân trong vòng 5 năm gần đây.



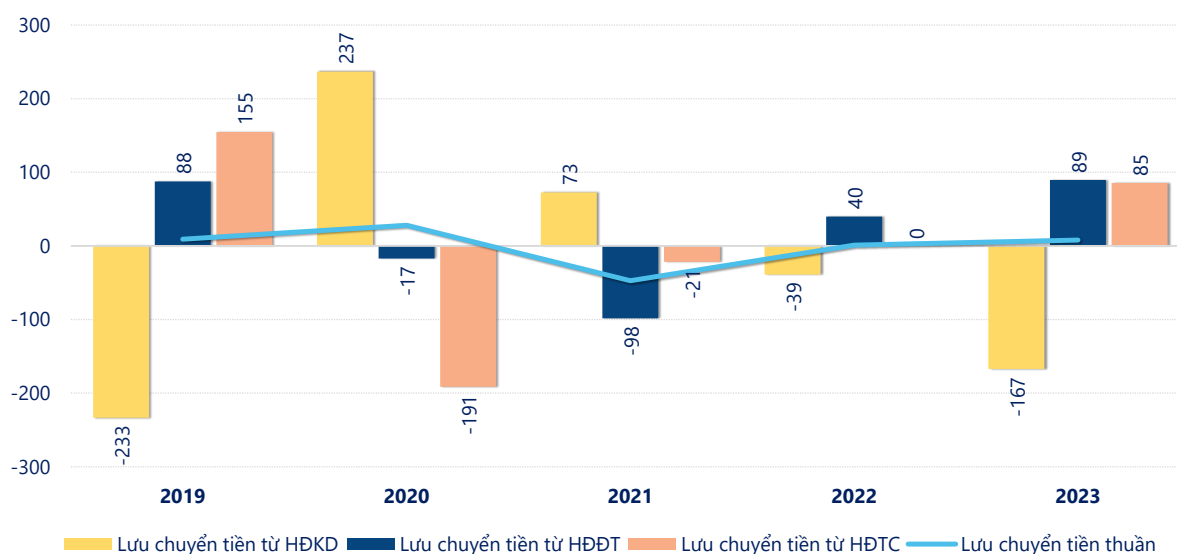
KẾT QUẢ KINH DOANH

(tỷ VNĐ)

| | 2019 | 2020 | 2021 | 2022 | 2023 |
|---------------------------|-------------|-------------|--------------|--------------|-------------|
| Doanh thu thuần | 383 | 695 | 38.8 | 34.4 | 244 |
| Giá vốn hàng bán | 301 | 585 | 57.5 | 61.2 | 226 |
| Lợi nhuận gộp | 81.7 | 110 | -18.7 | -26.9 | 18.2 |
| Doanh thu HĐTC | 8.97 | 3.01 | 9.52 | 9.55 | 10.8 |
| Chi phí TC | 1.66 | 4.86 | 0.04 | 0.44 | 1.52 |
| Chi phí lãi vay | 1.57 | 4.06 | 0 | 0 | 1.36 |
| LN trong công ty LKLD | 0 | 0 | 0 | 0 | 0 |
| Chi phí bán hàng | 0 | 0 | 0 | 0 | 0 |
| Chi phí QLDN | 31.5 | 42.9 | 18.5 | 25.2 | 24.4 |
| LN thuần từ HĐKD | 57.5 | 65.4 | -27.7 | -42.9 | 3.01 |
| Lợi nhuận khác | -5.67 | 8.81 | 28.4 | 33.1 | 1.15 |
| LN trước thuế | 51.8 | 74.2 | 0.76 | -9.82 | 4.15 |
| Lợi nhuận sau thuế | 37.4 | 60.6 | 0.58 | -13.0 | 3.36 |
| LNST của CĐ cty mẹ | 37.4 | 60.6 | 0.58 | -13.0 | 3.36 |

tỷ VNĐ

Lưu chuyển tiền



Lưu chuyển tiền thuần năm 2023 của PVB bằng 7.91 tỷ đồng, tăng so với năm 2022 (1.13 tỷ đồng). Trong đó, lưu chuyển tiền từ hoạt động kinh doanh bằng -167.0 tỷ đồng, từ hoạt động đầu tư là 89.48 tỷ đồng và từ hoạt động tài chính là 85.44 tỷ đồng.