

KẾT QUẢ KINH DOANH

Ngày	15,000 VNĐ		
29/12/2023			
Thay đổi	1 tháng	3 tháng	6 tháng
	-2.0%	21.2%	8.0%

DT thuần	2023	YoY
3,222		▲ 288
tỷ VNĐ		▲ 9.8%

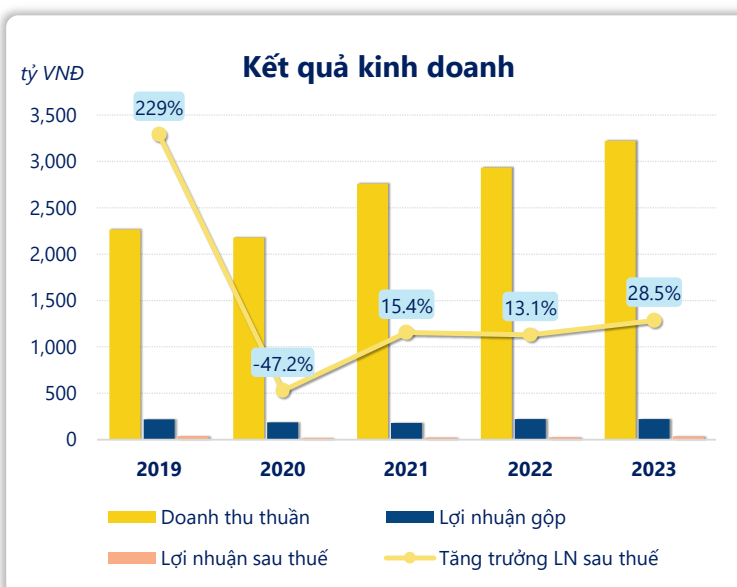
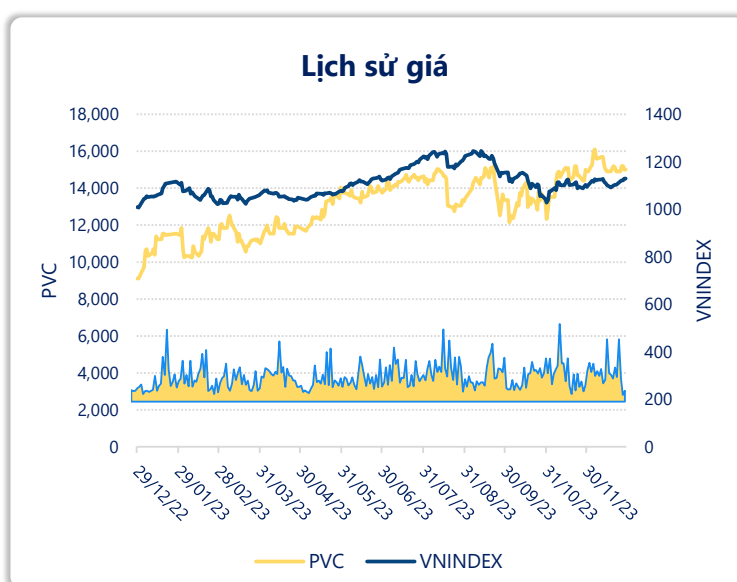
LN gộp	2023	YoY
222		▲ 1.00
tỷ VNĐ		▲ 0.6%

LN thuần	2023	YoY
35.9		▼ 3.80
tỷ VNĐ		▼ 9.6%

LN sau thuế	2023	YoY
35.0		▲ 7.70
tỷ VNĐ		▲ 28.5%

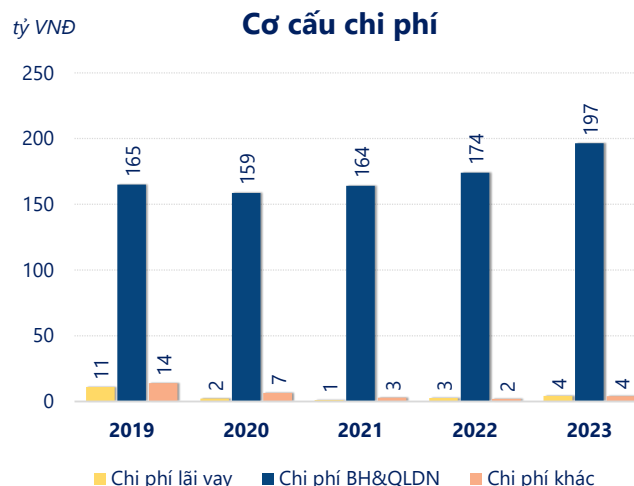
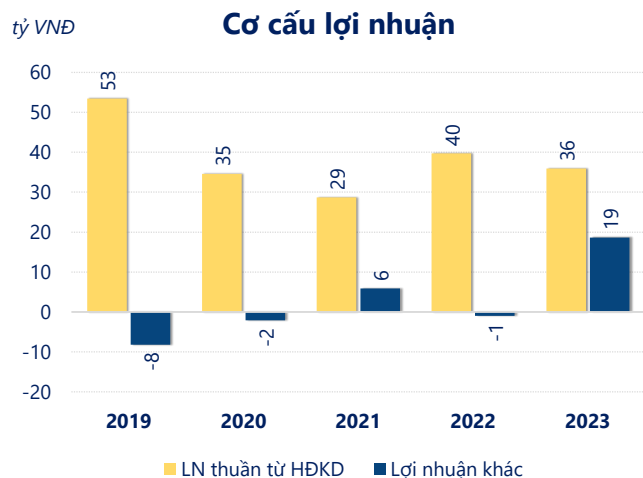
ROE	2023	+/- YoY
2.2%		▲ 0.8%

ROA	2023	+/- YoY
0.9%		▲ 0.3%



Năm 2023, PVC ghi nhận doanh thu thuần 3,222 tỷ đồng và lợi nhuận sau thuế 35.02 tỷ đồng, lần lượt tăng 9.80% và tăng 28.5% so với năm trước.

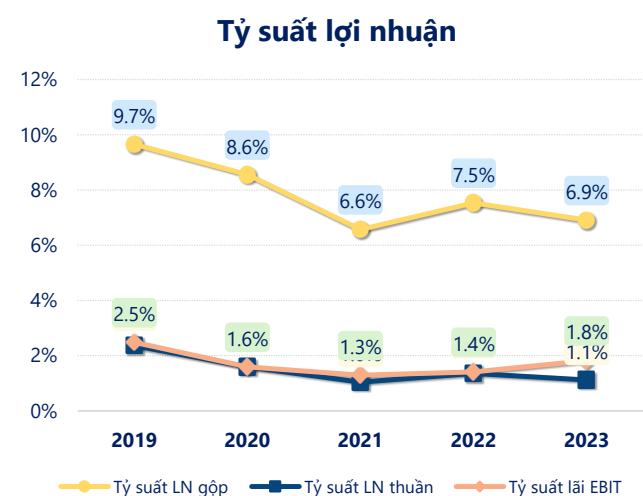
Công ty có sự tăng trưởng về doanh thu và lợi nhuận, với ROE đạt 2.18%. Là một tín hiệu tích cực về hoạt động kinh doanh, tuy nhiên công ty cần cải thiện hiệu quả hoạt động tốt hơn.



Năm 2023, PVC có lợi nhuận thuần từ hoạt động kinh doanh đạt 35.91 tỷ đồng, giảm đi 3.81 tỷ so với năm trước. Và thấp hơn mức bình quân lợi nhuận thuần 5 năm (38.47 tỷ đồng) là 2.56 tỷ đồng. Cho thấy xu hướng không tích cực từ hoạt động kinh doanh, cần điều chỉnh chiến lược để hoạt động kinh doanh phục hồi.

Chi phí lãi vay tăng lên so với năm trước, ở mức 4.17 tỷ đồng. Cùng với đó chi phí bán hàng và quản lý doanh nghiệp cũng tăng lên, ở mức 196.6 tỷ đồng. Bên cạnh đó, chi phí khác bằng 4.06 tỷ đồng, tăng lên so với năm trước.

ROE của PVC năm 2023 tăng trưởng so với năm trước đạt giá trị bằng 2.18%, cao hơn mức bình quân trong vòng 5 năm gần đây.



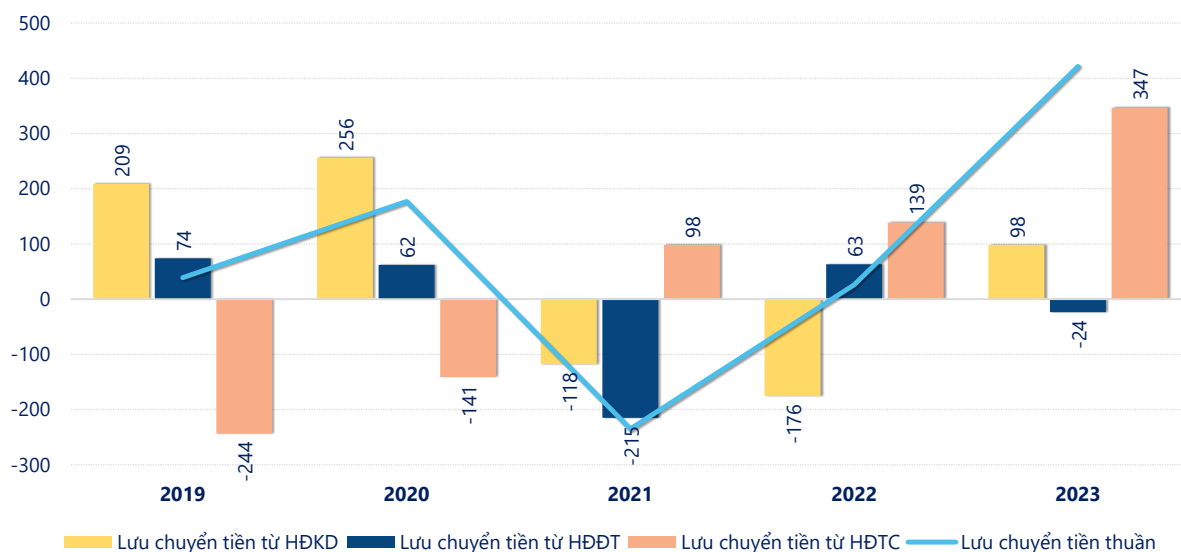
KẾT QUẢ KINH DOANH

(tỷ VNĐ)

	2019	2020	2021	2022	2023
Doanh thu thuần	2,265	2,179	2,760	2,934	3,222
Giá vốn hàng bán	2,046	1,992	2,579	2,713	2,999
Lợi nhuận gộp	219	186	181	221	222
Doanh thu HĐTC	16.8	19.2	21.9	19.0	28.9
Chi phí TC	14.8	12.2	10.4	26.4	18.9
Chi phí lãi vay	11.0	2.13	1.06	2.72	4.17
LN trong công ty LKLD	-2.41	0	0	0	0
Chi phí bán hàng	43.0	36.9	36.3	40.4	33.9
Chi phí QLDN	122	122	128	133	163
LN thuần từ HĐKD	53.4	34.6	28.7	39.7	35.9
Lợi nhuận khác	-8.22	-2.08	5.88	-0.99	18.6
LN trước thuế	45.2	32.5	34.6	38.7	54.6
Lợi nhuận sau thuế	39.5	20.9	24.1	27.3	35.0
LNST của CĐ cty mẹ	21.9	5.38	7.57	11.5	20.5

tỷ VNĐ

Lưu chuyển tiền



Lưu chuyển tiền thuần năm 2023 của PVC bằng 421.4 tỷ đồng, tăng so với năm 2022 (25.93 tỷ đồng). Trong đó, lưu chuyển tiền từ hoạt động kinh doanh bằng 98.21 tỷ đồng, từ hoạt động đầu tư là -23.51 tỷ đồng và từ hoạt động tài chính là 346.7 tỷ đồng.