

## KẾT QUẢ KINH DOANH

Ngày	36,500 VNĐ		
29/12/2023			
Thay đổi	1 tháng	3 tháng	6 tháng
	-3.7%	8.2%	8.2%

	2023	
DT thuần	311	YoY ▲ 11.0 ▲ 3.5%
	tỷ VNĐ	

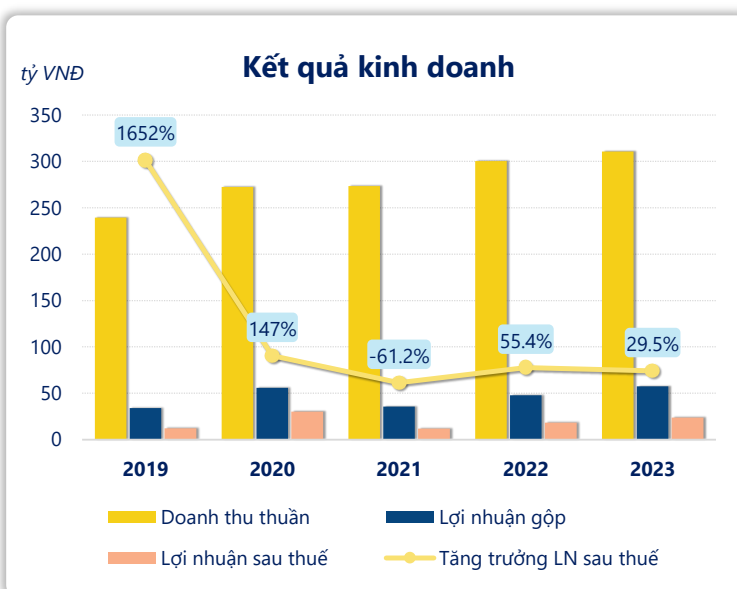
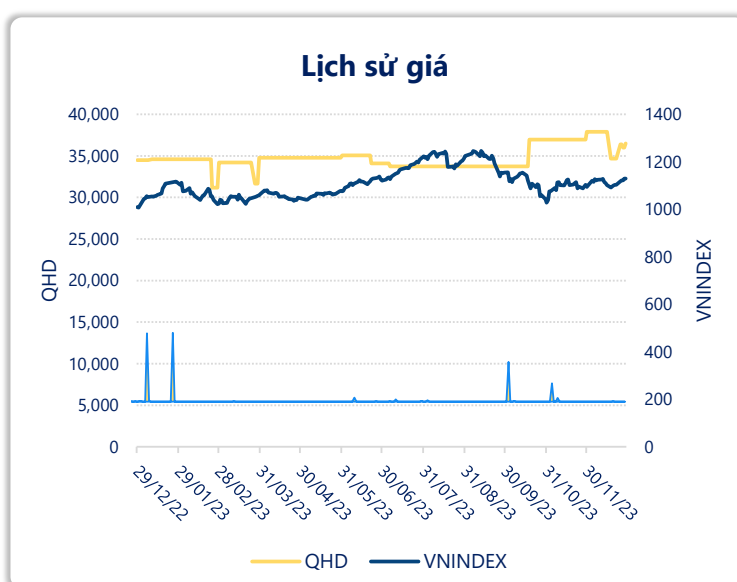
	2023	
LN gộp	57.6	YoY ▲ 9.80 ▲ 20.3%
	tỷ VNĐ	

	2023	
LN thuần	29.6	YoY ▲ 7.30 ▲ 32.7%
	tỷ VNĐ	

	2023	
LN sau thuế	23.7	YoY ▲ 5.40 ▲ 29.5%
	tỷ VNĐ	

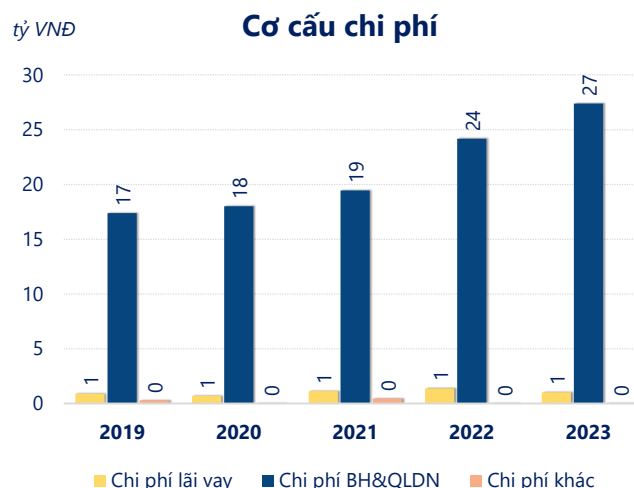
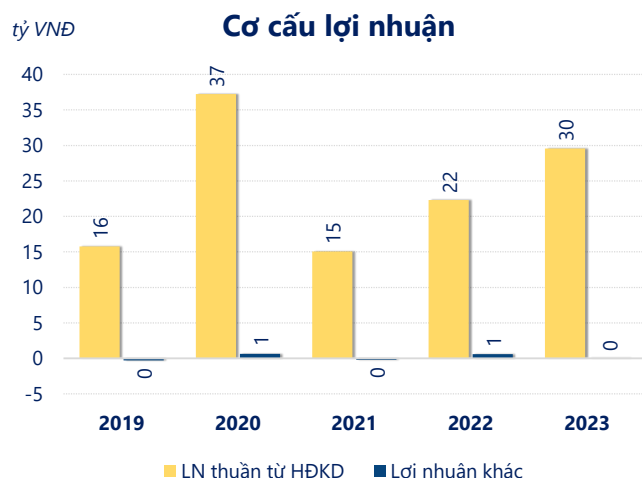
	2023	
ROE	21.9%	+/- YoY ▲ 3.4%

	2023	
ROA	14.6%	+/- YoY ▲ 2.3%



Năm 2023, QHD ghi nhận doanh thu thuần 310.8 tỷ đồng và lợi nhuận sau thuế 23.69 tỷ đồng, lần lượt tăng 3.47% và tăng 29.5% so với năm trước.

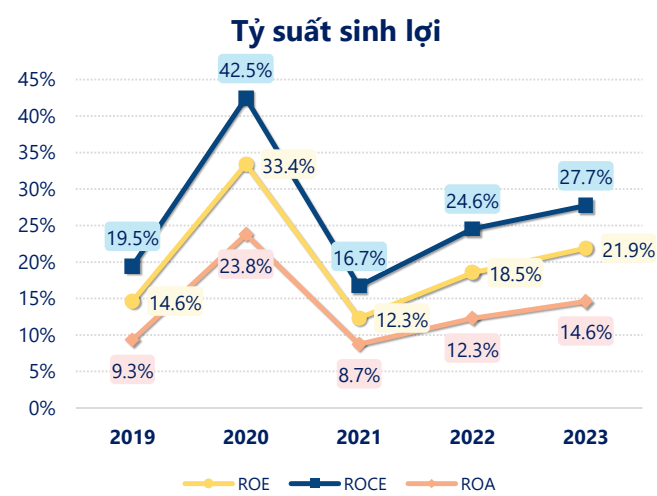
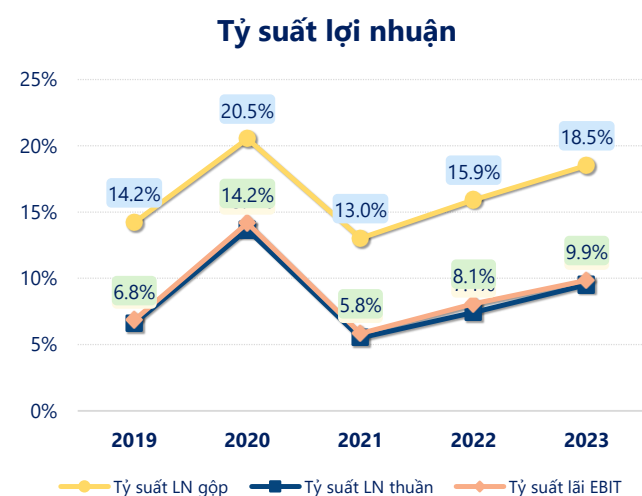
Hoạt động kinh doanh của công ty có sự tăng trưởng doanh thu và lợi nhuận, cùng với ROE khá tốt là 21.9% cho thấy công ty đang phát triển và có hiệu quả hoạt động ổn định.



Năm 2023, QHD có lợi nhuận thuần từ hoạt động kinh doanh đạt 29.58 tỷ đồng, tăng lên 7.28 tỷ so với năm trước. Và cao hơn mức bình quân lợi nhuận thuần 5 năm (23.99 tỷ đồng) là 5.58 tỷ đồng. Cho thấy xu hướng tích cực từ hoạt động kinh doanh khi có sự phục hồi trong những năm gần đây.

Chi phí lãi vay giảm xuống so với năm trước, còn 1.04 tỷ đồng. Nhưng chi phí bán hàng và quản lý doanh nghiệp tăng lên, ở mức 27.38 tỷ đồng. Bên cạnh đó, chi phí khác bằng 0.06 tỷ đồng, tăng lên so với năm trước.

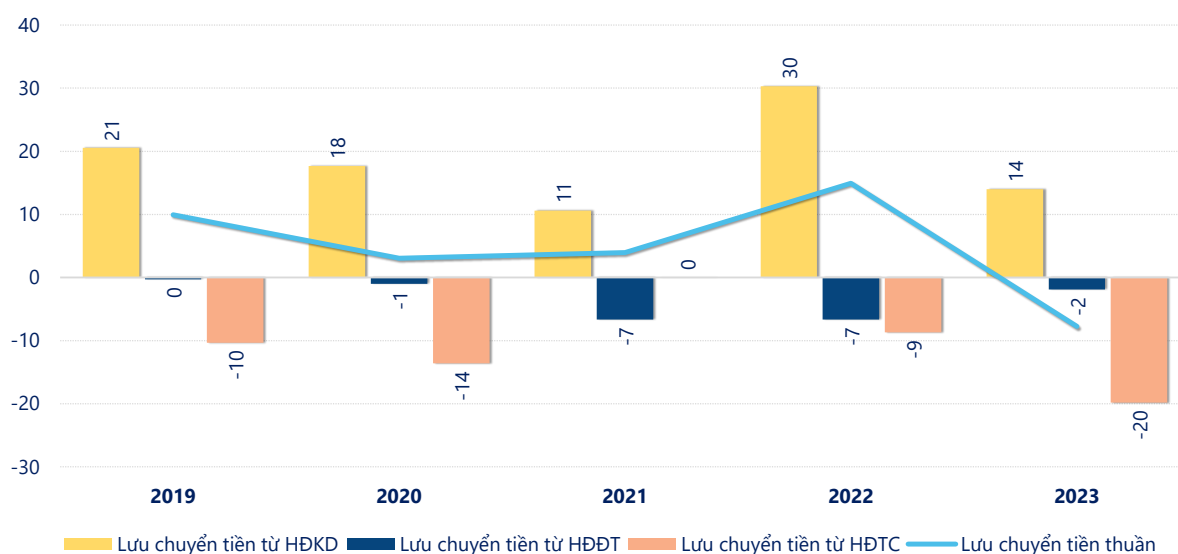
ROE của QHD năm 2023 tăng trưởng so với năm trước đạt giá trị bằng 21.9%, cao hơn mức bình quân trong vòng 5 năm gần đây.



KẾT QUẢ KINH DOANH (tỷ VNĐ)	2019	2020	2021	2022	2023
<b>Doanh thu thuần</b>	<b>239</b>	<b>272</b>	<b>273</b>	<b>300</b>	<b>311</b>
Giá vốn hàng bán	205	216	238	253	253
<b>Lợi nhuận gộp</b>	<b>34.0</b>	<b>55.9</b>	<b>35.6</b>	<b>47.8</b>	<b>57.6</b>
Doanh thu HĐTC	0.00	0.01	0.02	0.02	0.47
Chi phí TC	0.90	0.69	1.13	1.39	1.06
<b>Chi phí lãi vay</b>	<b>0.90</b>	<b>0.69</b>	<b>1.13</b>	<b>1.39</b>	<b>1.04</b>
LN trong công ty LKLD	0	0	0	0	0
Chi phí bán hàng	7.64	7.41	9.14	9.55	12.8
Chi phí QLDN	9.73	10.6	10.3	14.6	14.6
<b>LN thuần từ HĐKD</b>	<b>15.8</b>	<b>37.3</b>	<b>15.1</b>	<b>22.3</b>	<b>29.6</b>
Lợi nhuận khác	-0.30	0.65	-0.23	0.59	0.04
<b>LN trước thuế</b>	<b>15.5</b>	<b>37.9</b>	<b>14.8</b>	<b>22.9</b>	<b>29.6</b>
<b>Lợi nhuận sau thuế</b>	<b>12.3</b>	<b>30.4</b>	<b>11.8</b>	<b>18.3</b>	<b>23.7</b>
<b>LNST của CĐ cty mẹ</b>	<b>12.3</b>	<b>30.4</b>	<b>11.8</b>	<b>18.3</b>	<b>23.7</b>

tỷ VNĐ

## Lưu chuyển tiền



Lưu chuyển tiền thuần năm 2023 của QHD bằng -7.75 tỷ đồng, giảm so với năm 2022 (14.92 tỷ đồng). Trong đó, lưu chuyển tiền từ hoạt động kinh doanh bằng 13.98 tỷ đồng, từ hoạt động đầu tư là -1.91 tỷ đồng và từ hoạt động tài chính là -19.83 tỷ đồng.