

KẾT QUẢ KINH DOANH

Ngày	13,000 VNĐ		
29/12/2023			
Thay đổi	1 tháng	3 tháng	6 tháng
	13.0%	21.0%	11.3%

	2023	
DT thuần	80.4	YoY ▼ 9.60 ▼ 10.6%
	tỷ VNĐ	

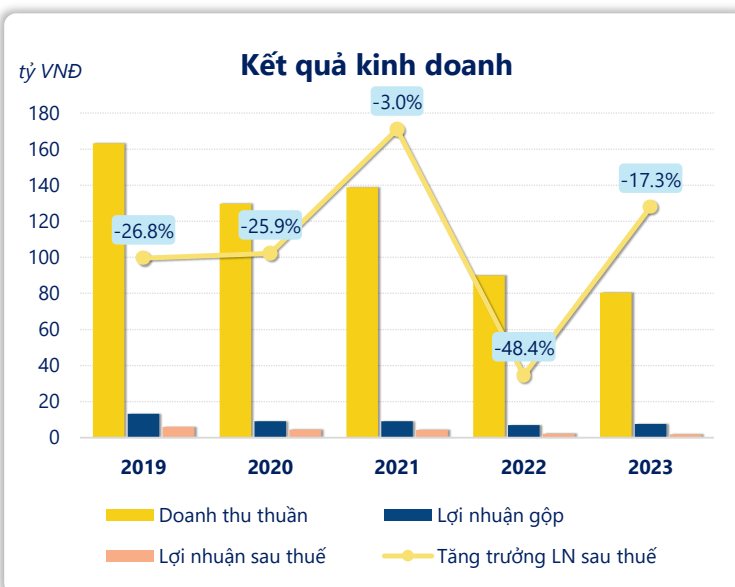
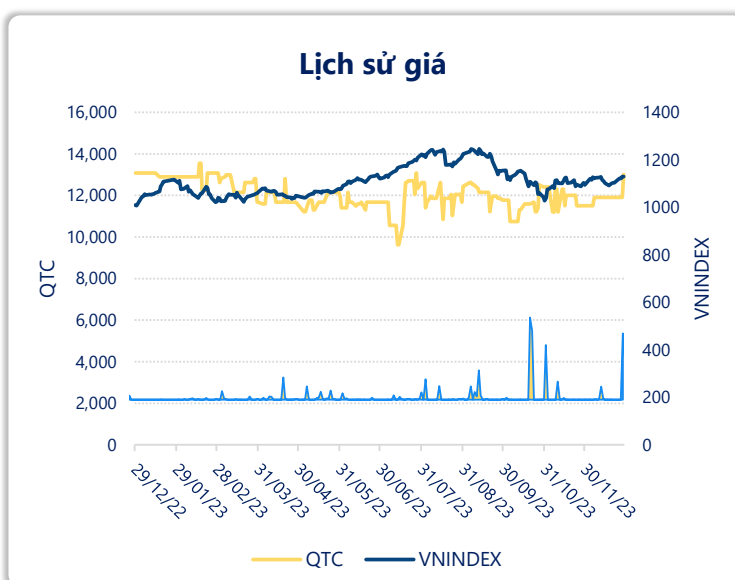
	2023	
LN gộp	7.55	YoY ▲ 0.66 ▲ 9.6%
	tỷ VNĐ	

	2023	
LN thuần	1.92	YoY ▲ 1.00 ▲ 109%
	tỷ VNĐ	

	2023	
LN sau thuế	1.83	YoY ▼ 0.38 ▼ 17.3%
	tỷ VNĐ	

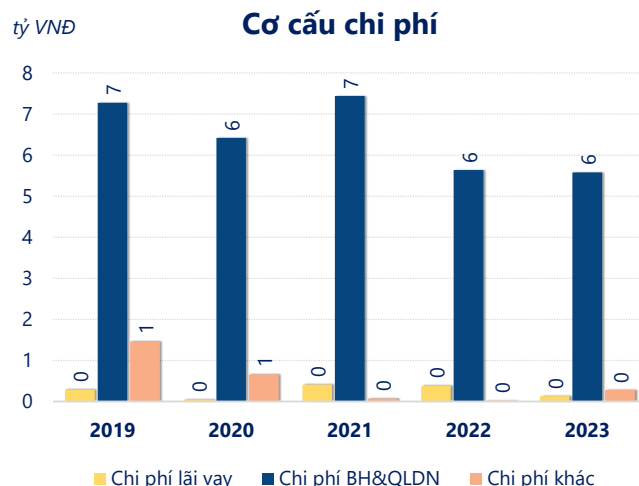
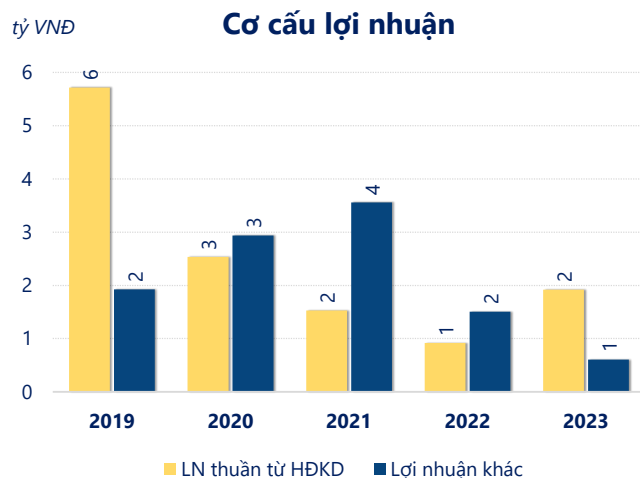
	2023	
ROE	4.6%	+/- YoY ▼ 0.8%

	2023	
ROA	3.3%	+/- YoY ▼ 0.1%



Năm 2023, QTC ghi nhận doanh thu thuần 80.41 tỷ đồng và lợi nhuận sau thuế 1.83 tỷ đồng, lần lượt giảm 10.6% và giảm 17.3% so với năm trước.

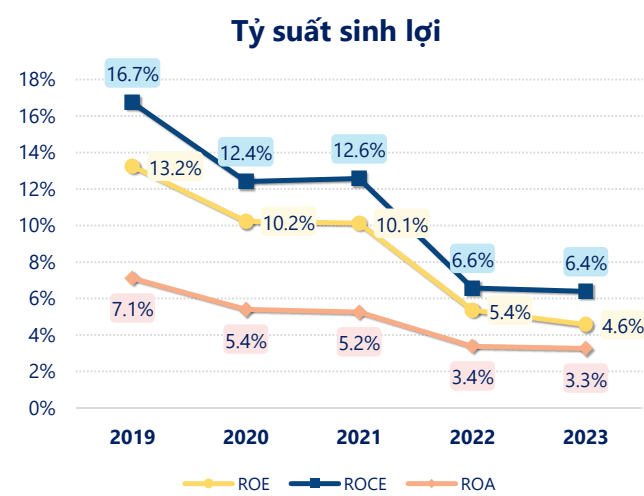
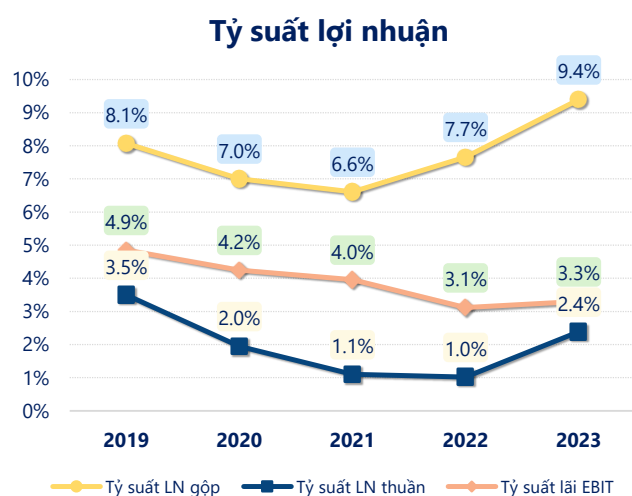
Sự sụt giảm về doanh thu và lợi nhuận cùng với ROE ở mức 4.57%. Cho thấy công ty đang gặp khó khăn trong việc duy trì và tăng trưởng lợi nhuận. Cần tối ưu hóa hoạt động và quản lý vốn hiệu quả.



Năm 2023, QTC có lợi nhuận thuần từ hoạt động kinh doanh đạt 1.92 tỷ đồng, tăng lên 1.00 tỷ so với năm trước. Và thấp hơn mức bình quân lợi nhuận thuần 5 năm (2.52 tỷ đồng) là 0.60 tỷ đồng. Cho thấy xu hướng không tích cực từ hoạt động kinh doanh, cần điều chỉnh chiến lược để hoạt động kinh doanh phục hồi.

Chi phí lãi vay giảm xuống so với năm trước, còn 0.13 tỷ đồng. Cùng với đó chi phí bán hàng và quản lý doanh nghiệp cũng giảm xuống còn 5.58 tỷ đồng. Bên cạnh đó, chi phí khác bằng 0.28 tỷ đồng, tăng lên so với năm trước.

ROE của QTC năm 2023 giảm so với năm trước còn 4.57%, đây là mức ROE thấp nhất trong vòng 5 năm gần đây.



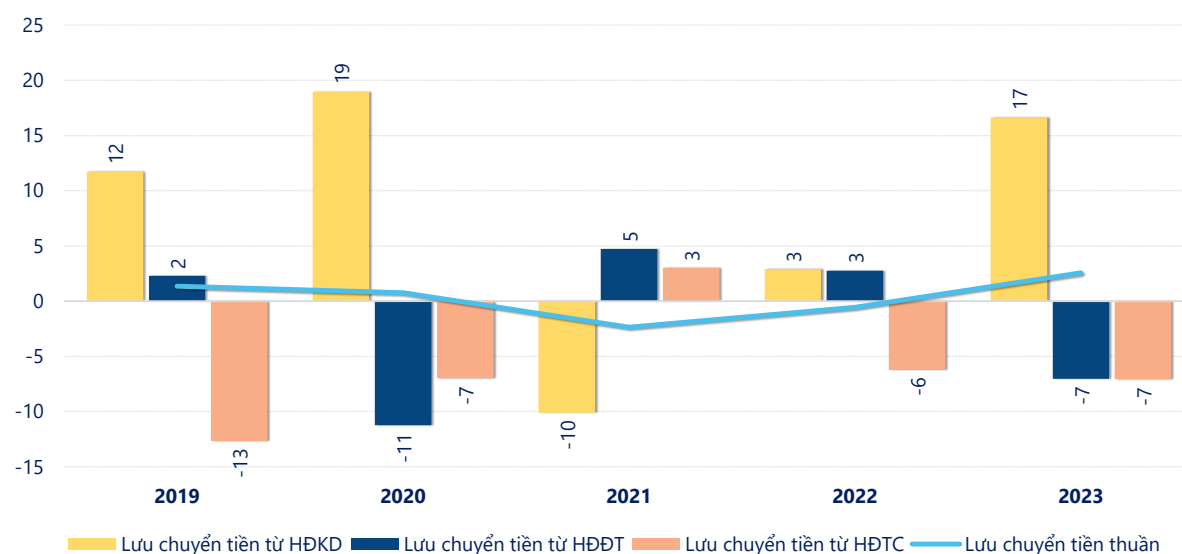
KẾT QUẢ KINH DOANH

(tỷ VNĐ)

	2019	2020	2021	2022	2023
Doanh thu thuần	163	130	139	90.0	80.4
Giá vốn hàng bán	150	121	130	83.1	72.9
Lợi nhuận gộp	13.2	9.09	9.18	6.89	7.55
Doanh thu HĐTC	0.22	0.43	0.48	0.15	0.21
Chi phí TC	0.41	0.58	0.70	0.49	0.27
Chi phí lãi vay	0.28	0.05	0.41	0.39	0.13
LN trong công ty LKLD	0	0	0	0	0
Chi phí bán hàng	0	0	0	0	0
Chi phí QLDN	7.27	6.42	7.44	5.63	5.58
LN thuần từ HĐKD	5.71	2.53	1.53	0.92	1.92
Lợi nhuận khác	1.93	2.93	3.56	1.50	0.60
LN trước thuế	7.64	5.47	5.08	2.42	2.52
Lợi nhuận sau thuế	5.96	4.41	4.28	2.21	1.83
LNST của CĐ cty mẹ	5.96	4.41	4.28	2.21	1.83

tỷ VNĐ

Lưu chuyển tiền



Lưu chuyển tiền thuần năm 2023 của QTC bằng 2.56 tỷ đồng, tăng so với năm 2022 (-0.57 tỷ đồng). Trong đó, lưu chuyển tiền từ hoạt động kinh doanh bằng 16.64 tỷ đồng, từ hoạt động đầu tư là -7.02 tỷ đồng và từ hoạt động tài chính là -7.06 tỷ đồng.