

KẾT QUẢ KINH DOANH

Ngày 29/12/2023	13,700 VNĐ		
Thay đổi	1 tháng	3 tháng	6 tháng
	3.0%	15.1%	9.5%

DT thuần	2023	13.6	YoY ▼ 67.8 ▼ 83.3%
		tỷ VNĐ	

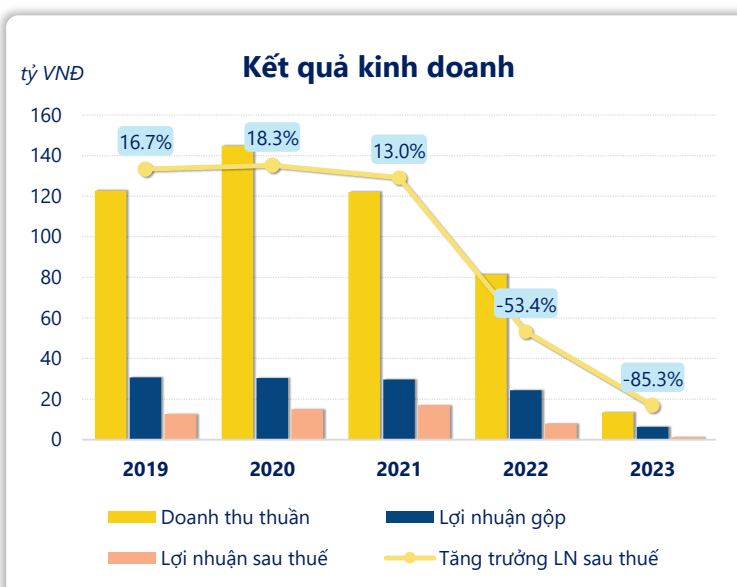
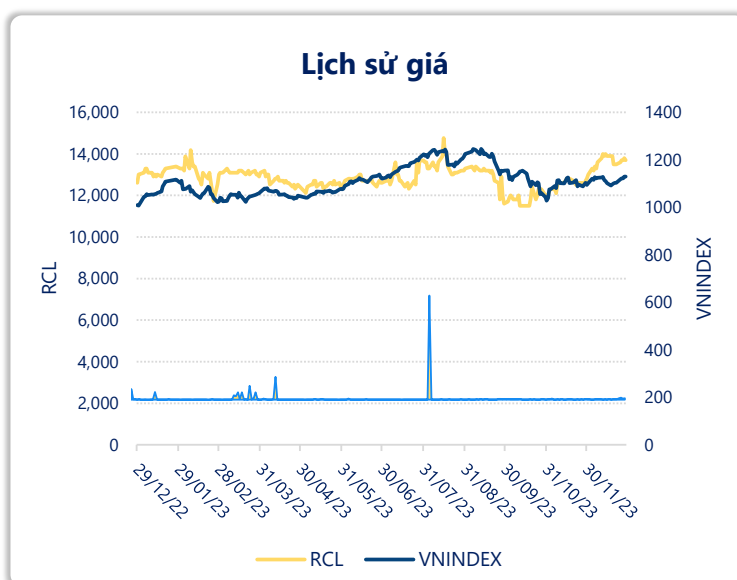
LN gộp	2023	6.35	YoY ▼ 18.0 ▼ 73.9%
		tỷ VNĐ	

LN thuần	2023	1.37	YoY ▼ 8.57 ▼ 86.3%
		tỷ VNĐ	

LN sau thuế	2023	1.16	YoY ▼ 6.75 ▼ 85.3%
		tỷ VNĐ	

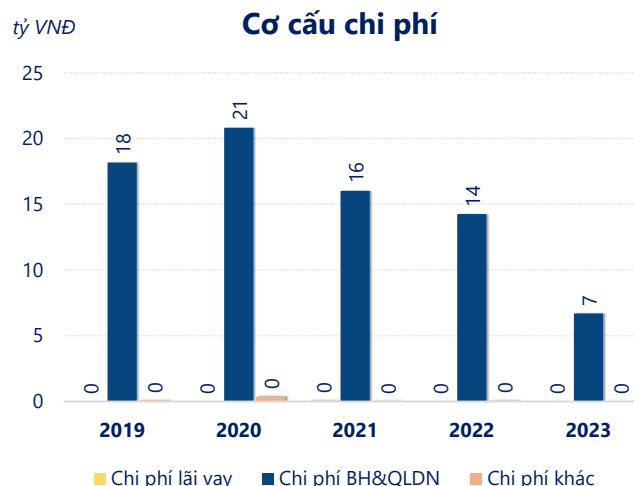
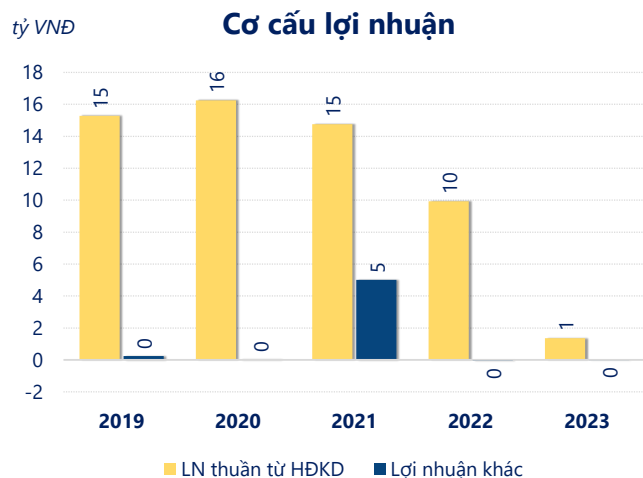
ROE	2023	0.4%	+/- YoY ▼ 2.3%
-----	------	------	-------------------

ROA	2023	0.2%	+/- YoY ▼ 1.3%
-----	------	------	-------------------



Kết quả kinh doanh RCL năm 2023, doanh thu thuần giảm mạnh 83.3% chỉ còn 13.59 tỷ đồng, lợi nhuận sau thuế giảm mạnh 85.3% chỉ còn 1.16 tỷ đồng.

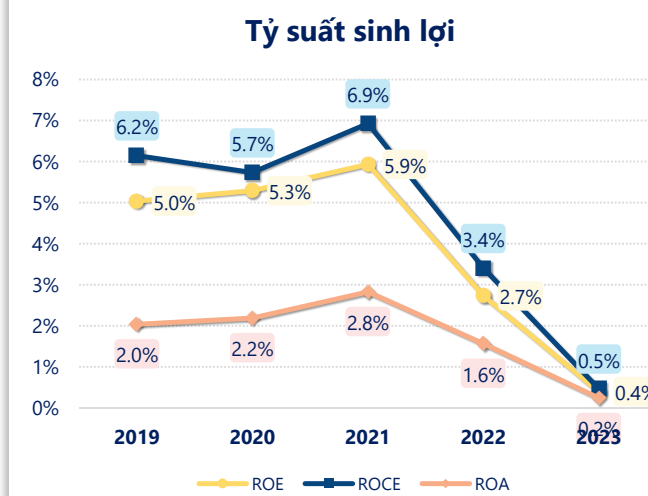
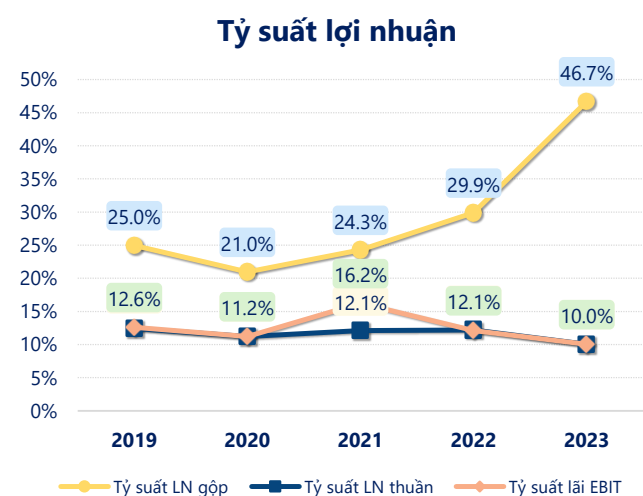
Sự sụt giảm về doanh thu và lợi nhuận cùng với ROE ở mức 0.40%. Cho thấy công ty đang gặp khó khăn trong việc duy trì và tăng trưởng lợi nhuận. Cần tối ưu hóa hoạt động và quản lý vốn hiệu quả.



Năm 2023, RCL có lợi nhuận thuần từ hoạt động kinh doanh đạt 1.37 tỷ đồng, giảm đi 8.57 tỷ so với năm trước. Và thấp hơn mức bình quân lợi nhuận thuần 5 năm (11.52 tỷ đồng) là 10.15 tỷ đồng. Cho thấy xu hướng không tích cực từ hoạt động kinh doanh, cần điều chỉnh chiến lược để hoạt động kinh doanh phục hồi.

Chi phí lãi vay không đổi so với năm trước bằng 0.00 tỷ đồng. Nhưng chi phí bán hàng và quản lý doanh nghiệp giảm xuống còn 6.71 tỷ đồng. Bên cạnh đó, chi phí khác bằng 0.00 tỷ đồng, giảm xuống so với năm trước.

ROE của RCL năm 2023 giảm so với năm trước còn 0.40%, đây là mức ROE thấp nhất trong vòng 5 năm gần đây.



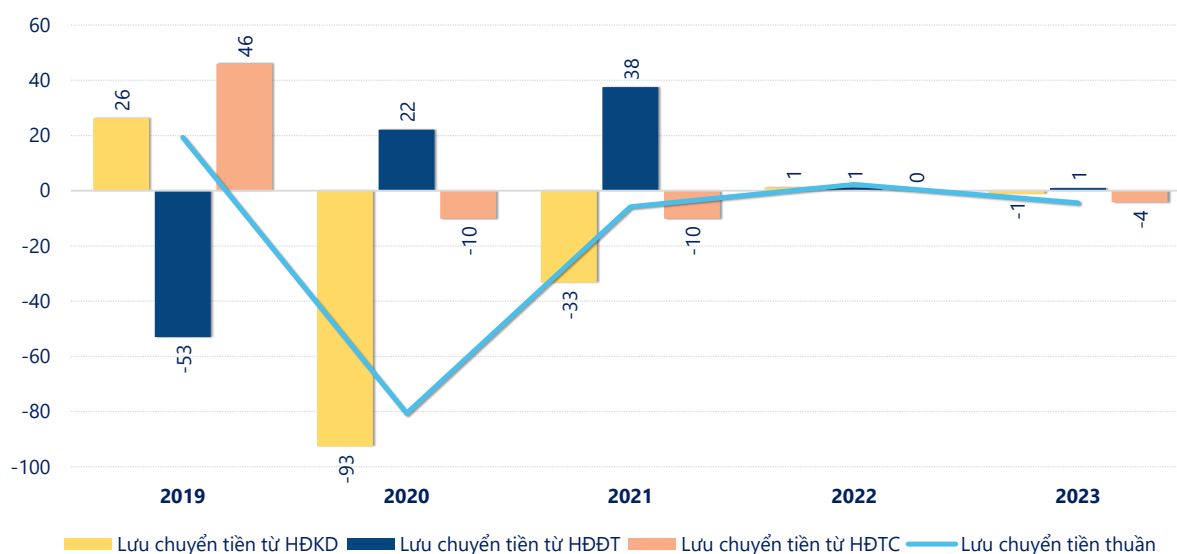
KẾT QUẢ KINH DOANH

(tỷ VNĐ)

	2019	2020	2021	2022	2023
Doanh thu thuần	123	145	122	81.4	13.6
Giá vốn hàng bán	92.2	114	92.4	57.1	7.24
Lợi nhuận gộp	30.7	30.4	29.6	24.3	6.35
Doanh thu HĐTC	2.77	6.71	1.37	1.09	1.01
Chi phí TC	0	0.00	0.21	1.24	-0.71
Chi phí lãi vay	0	0	0.05	0	0
LN trong công ty LKLD	0	0	0	0	0
Chi phí bán hàng	5.75	10.2	8.66	4.71	0.04
Chi phí QLDN	12.4	10.6	7.37	9.55	6.66
LN thuần từ HĐKD	15.3	16.2	14.8	9.94	1.37
Lợi nhuận khác	0.24	0.03	5.00	-0.06	0.00
LN trước thuế	15.5	16.3	19.8	9.88	1.37
Lợi nhuận sau thuế	12.7	15.0	17.0	7.91	1.16
LNST của CĐ cty mẹ	12.7	15.0	17.0	7.91	1.16

tỷ VNĐ

Lưu chuyển tiền



Lưu chuyển tiền thuần năm 2023 của RCL bằng -4.36 tỷ đồng, giảm so với năm 2022 (2.23 tỷ đồng). Trong đó, lưu chuyển tiền từ hoạt động kinh doanh bằng -1.15 tỷ đồng, từ hoạt động đầu tư là 0.94 tỷ đồng và từ hoạt động tài chính là -4.16 tỷ đồng.