

## KẾT QUẢ KINH DOANH

Ngày	9,100 VNĐ		
29/12/2023			
Thay đổi	1 tháng	3 tháng	6 tháng
	-1.1%	1.1%	4.6%

DT thuần	2023	YoY
1,623		▼ 164
tỷ VNĐ		▼ 9.2%

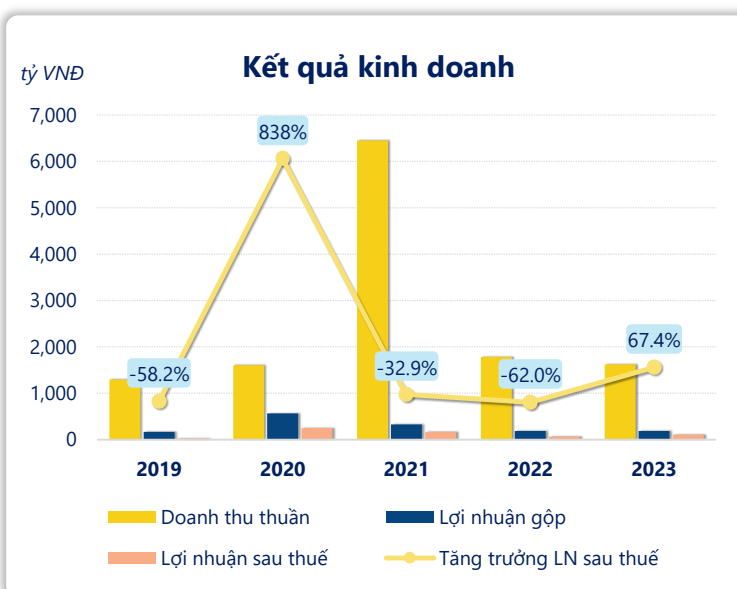
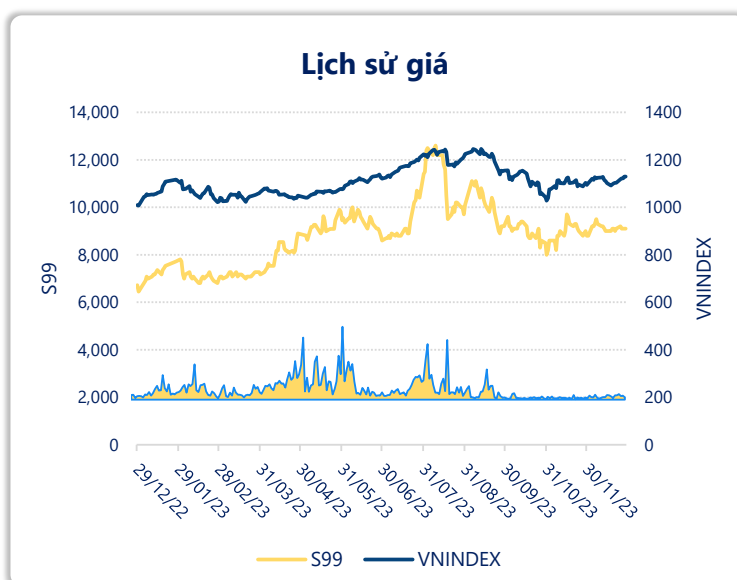
LN góp	2023	
186		
tỷ VNĐ		

LN thuần	2023	YoY
91.9		▲ 48.0
tỷ VNĐ		▲ 109%

LN sau thuế	2023	YoY
108		▲ 43.6
tỷ VNĐ		▲ 67.4%

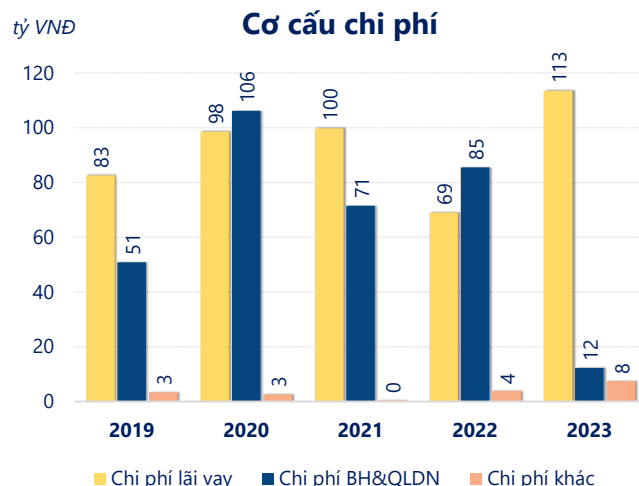
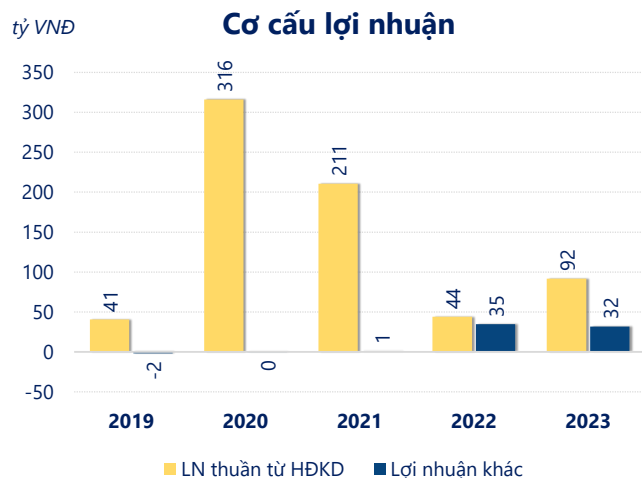
ROE	2023	+/- YoY
6.2%		▲ 2.3%

ROA	2023	+/- YoY
2.4%		▲ 1.0%



Năm 2023, S99 ghi nhận doanh thu thuần 1,623 tỷ đồng và lợi nhuận sau thuế 107.8 tỷ đồng, lần lượt giảm 9.21% và tăng 67.4% so với năm trước.

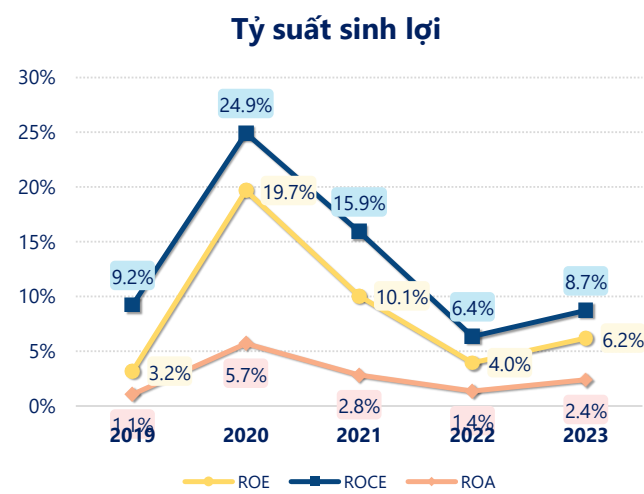
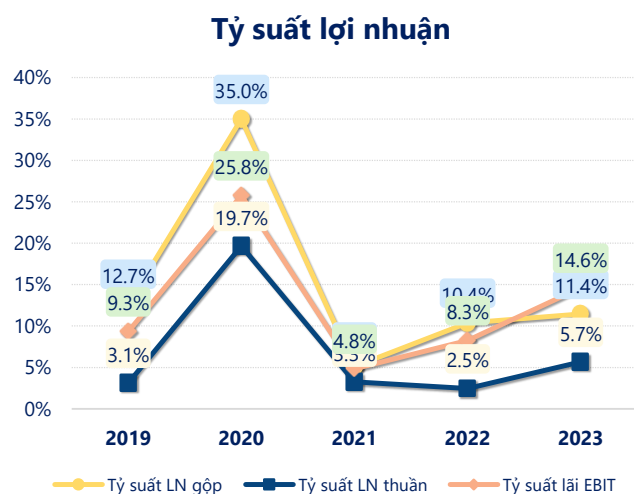
Lợi nhuận sau thuế có sự tăng trưởng có thể thấy là kết quả của việc tối ưu hóa hoạt động kinh doanh và quản lý tài chính hiệu quả. Tuy nhiên cần cải thiện hiệu quả hoạt động để tạo sự tăng trưởng ổn định.



Năm 2023, S99 có lợi nhuận thuần từ hoạt động kinh doanh đạt 91.89 tỷ đồng, tăng lên 47.95 tỷ so với năm trước. Và thấp hơn mức bình quân lợi nhuận thuần 5 năm (140.7 tỷ đồng) là 48.82 tỷ đồng. Cho thấy xu hướng không tích cực từ hoạt động kinh doanh, cần điều chỉnh chiến lược để hoạt động kinh doanh phục hồi.

Chi phí lãi vay tăng lên so với năm trước, ở mức 113.5 tỷ đồng. Nhưng chi phí bán hàng và quản lý doanh nghiệp giảm xuống còn 12.22 tỷ đồng. Bên cạnh đó, chi phí khác bằng 7.50 tỷ đồng, tăng lên so với năm trước.

ROE của S99 năm 2023 tăng trưởng so với năm trước đạt giá trị bằng 6.21%, tuy nhiên vẫn thấp hơn mức bình quân trong vòng 5 năm gần đây.



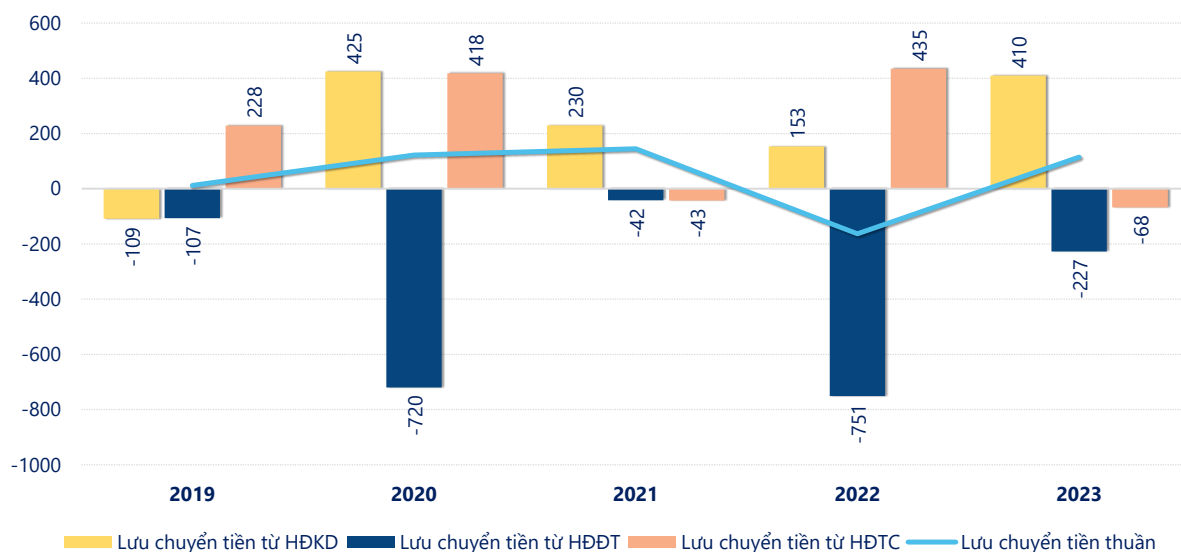
## KẾT QUẢ KINH DOANH

(tỷ VNĐ)

	2019	2020	2021	2022	2023
<b>Doanh thu thuần</b>	<b>1,300</b>	<b>1,609</b>	<b>6,451</b>	<b>1,787</b>	<b>1,623</b>
Giá vốn hàng bán	1,135	1,046	6,122	1,602	1,437
<b>Lợi nhuận gộp</b>	<b>165</b>	<b>563</b>	<b>329</b>	<b>186</b>	<b>186</b>
Doanh thu HĐTC	23.8	44.1	100	49.9	59.3
Chi phí TC	97.0	184	147	105	142
<b>Chi phí lãi vay</b>	<b>82.5</b>	<b>98.5</b>	<b>99.8</b>	<b>69.0</b>	<b>113</b>
LN trong công ty LKLD	0	0	0	-1.01	1.60
Chi phí bán hàng	0	0	0	0	0
Chi phí QLDN	50.9	106	71.5	85.5	12.2
<b>LN thuần từ HĐKD</b>	<b>40.7</b>	<b>316</b>	<b>211</b>	<b>43.9</b>	<b>91.9</b>
Lợi nhuận khác	-1.86	-0.35	0.91	34.8	31.7
<b>LN trước thuế</b>	<b>38.8</b>	<b>316</b>	<b>212</b>	<b>78.8</b>	<b>124</b>
<b>Lợi nhuận sau thuế</b>	<b>26.9</b>	<b>253</b>	<b>169</b>	<b>64.4</b>	<b>108</b>
<b>LNST của CĐ cty mẹ</b>	<b>22.4</b>	<b>175</b>	<b>105</b>	<b>48.8</b>	<b>92.4</b>

tỷ VNĐ

## Lưu chuyển tiền



Lưu chuyển tiền thuần năm 2023 của S99 bằng 114.7 tỷ đồng, tăng so với năm 2022 (-163.4 tỷ đồng). Trong đó, lưu chuyển tiền từ hoạt động kinh doanh bằng 409.7 tỷ đồng, từ hoạt động đầu tư là -227.1 tỷ đồng và từ hoạt động tài chính là -67.94 tỷ đồng.