

## KẾT QUẢ KINH DOANH

Ngày	66,800 VNĐ		
29/12/2023			
Thay đổi	1 tháng	3 tháng	6 tháng
	6.0%	2.6%	2.8%

	2023	
DT thuần	794	YoY ▼ 948 ▼ 54.4%
	tỷ VNĐ	

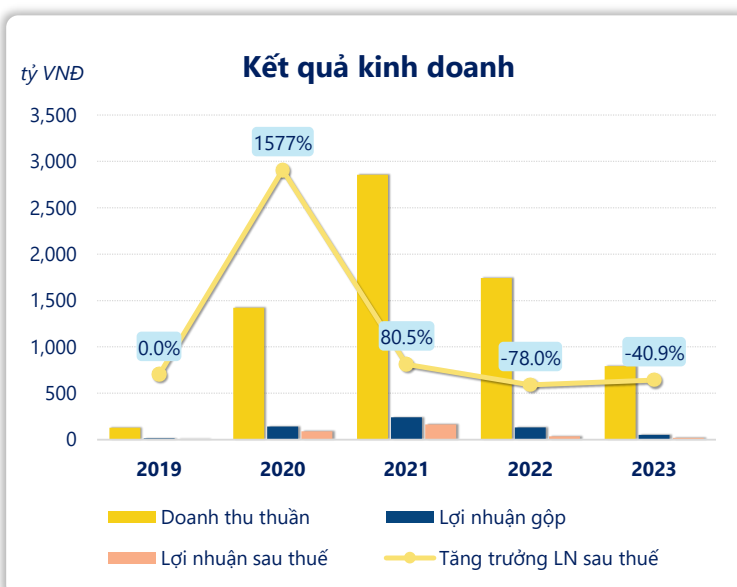
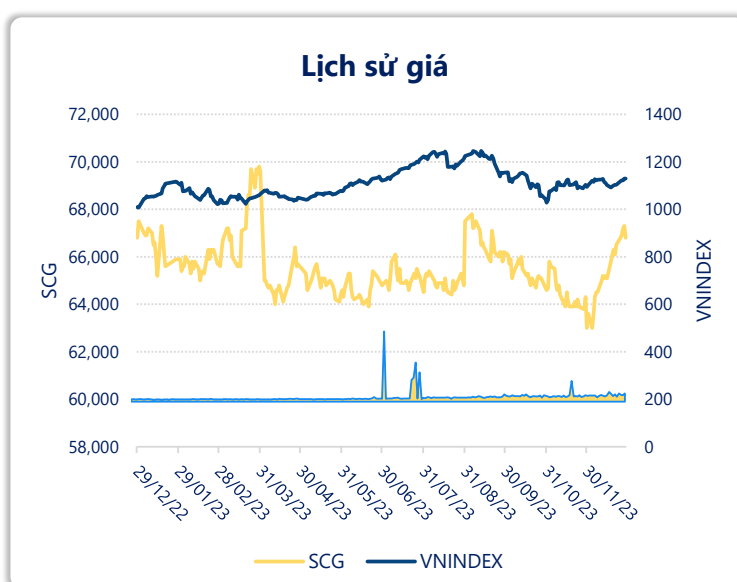
	2023	
LN gộp	53.0	YoY ▼ 80.0 ▼ 60.3%
	tỷ VNĐ	

	2023	
LN thuần	28.7	YoY ▼ 58.1 ▼ 67.0%
	tỷ VNĐ	

	2023	
LN sau thuế	21.1	YoY ▼ 14.6 ▼ 40.9%
	tỷ VNĐ	

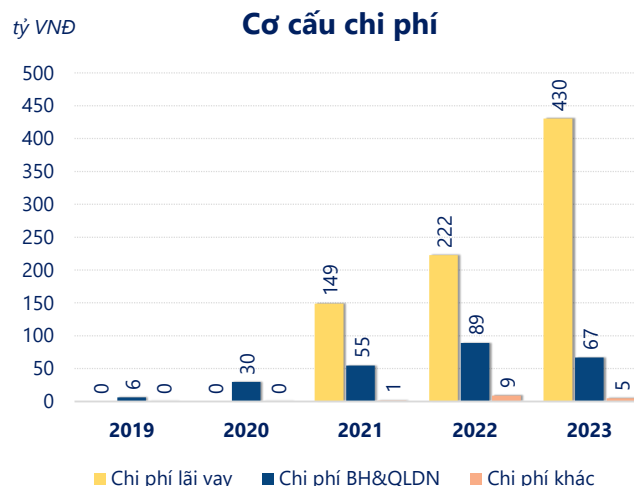
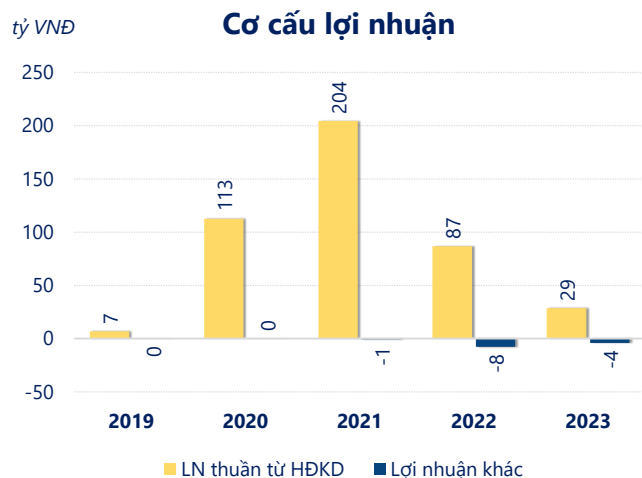
	2023	
ROE	1.8%	+/- YoY ▼ 1.2%

	2023	
ROA	0.3%	+/- YoY ▼ 0.3%



Năm 2023, SCG ghi nhận doanh thu thuần 793.6 tỷ đồng và lợi nhuận sau thuế 21.11 tỷ đồng, lần lượt giảm 54.4% và giảm 40.9% so với năm trước.

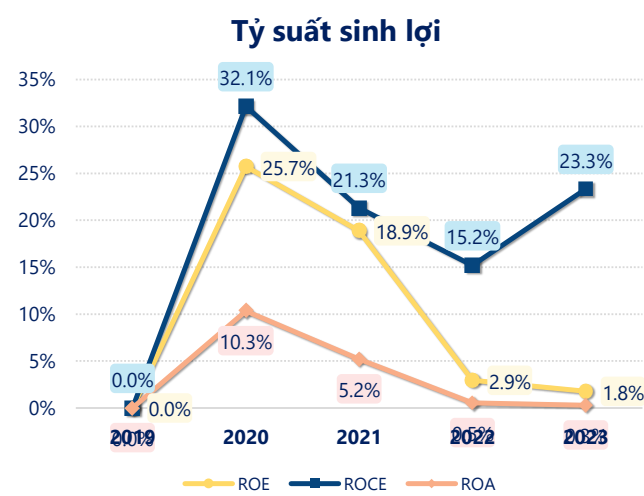
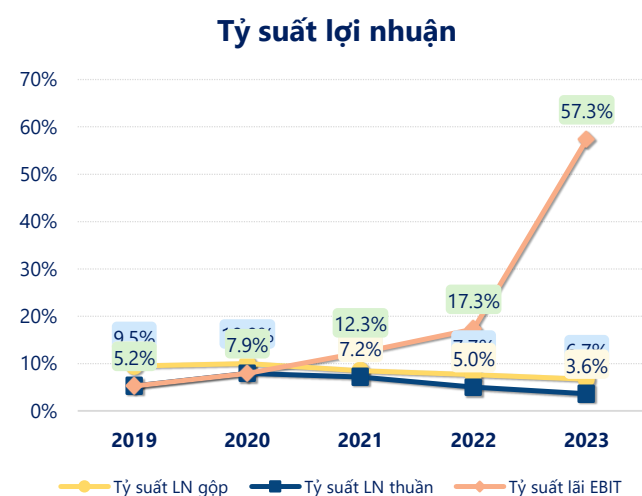
Sự sụt giảm về doanh thu và lợi nhuận cùng với ROE ở mức 1.77%. Cho thấy công ty đang gặp khó khăn trong việc duy trì và tăng trưởng lợi nhuận. Cần tối ưu hóa hoạt động và quản lý vốn hiệu quả.



Năm 2023, SCG có lợi nhuận thuần từ hoạt động kinh doanh đạt 28.69 tỷ đồng, giảm đi 58.13 tỷ so với năm trước. Và thấp hơn mức bình quân lợi nhuận thuần 5 năm (87.85 tỷ đồng) là 59.15 tỷ đồng. Cho thấy xu hướng không tích cực từ hoạt động kinh doanh, cần điều chỉnh chiến lược để hoạt động kinh doanh phục hồi.

Chi phí lãi vay tăng lên so với năm trước, ở mức 430.4 tỷ đồng. Nhưng chi phí bán hàng và quản lý doanh nghiệp giảm xuống còn 66.85 tỷ đồng. Bên cạnh đó, chi phí khác bằng 4.96 tỷ đồng, giảm xuống so với năm trước.

ROE của SCG năm 2023 giảm so với năm trước còn 1.77%, đây là mức ROE thấp nhất trong vòng 5 năm gần đây.



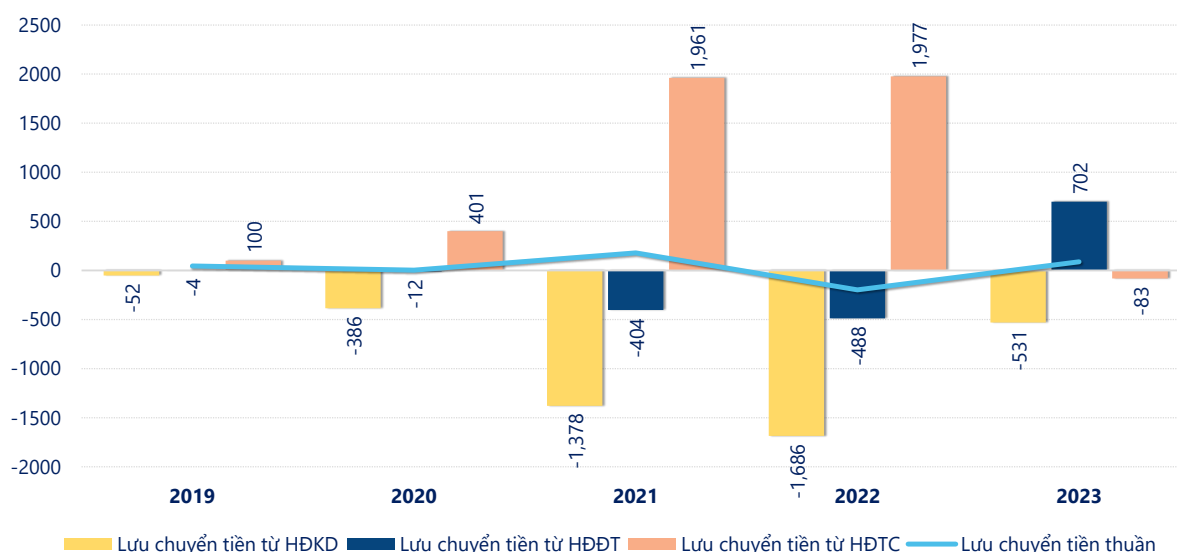
## KẾT QUẢ KINH DOANH

(tỷ VNĐ)

	2019	2020	2021	2022	2023
<b>Doanh thu thuần</b>	<b>128</b>	<b>1,420</b>	<b>2,857</b>	<b>1,742</b>	<b>794</b>
Giá vốn hàng bán	116	1,279	2,615	1,609	741
<b>Lợi nhuận gộp</b>	<b>12.2</b>	<b>142</b>	<b>243</b>	<b>133</b>	<b>53.0</b>
Doanh thu HĐTC	0.79	0.28	169	268	477
Chi phí TC	0	0	152	225	435
<b>Chi phí lãi vay</b>	<b>0</b>	<b>0</b>	<b>149</b>	<b>222</b>	<b>430</b>
LN trong công ty LKLD	0	0	0	0	0
Chi phí bán hàng	0	0	0.06	0.53	0.23
Chi phí QLDN	6.16	29.5	54.8	88.7	66.6
<b>LN thuần từ HĐKD</b>	<b>6.78</b>	<b>113</b>	<b>204</b>	<b>86.8</b>	<b>28.7</b>
Lợi nhuận khác	-0.05	0.17	-0.73	-7.86	-4.03
<b>LN trước thuế</b>	<b>6.73</b>	<b>113</b>	<b>204</b>	<b>79.0</b>	<b>24.7</b>
<b>Lợi nhuận sau thuế</b>	<b>5.38</b>	<b>90.2</b>	<b>163</b>	<b>35.7</b>	<b>21.1</b>
<b>LNST của CĐ cty mẹ</b>	<b>5.38</b>	<b>90.2</b>	<b>162</b>	<b>33.3</b>	<b>20.4</b>

tỷ VNĐ

## Lưu chuyển tiền



Lưu chuyển tiền thuần năm 2023 của SCG bằng 87.88 tỷ đồng, tăng so với năm 2022 (-197.8 tỷ đồng). Trong đó, lưu chuyển tiền từ hoạt động kinh doanh bằng -530.9 tỷ đồng, từ hoạt động đầu tư là 701.6 tỷ đồng và từ hoạt động tài chính là -82.85 tỷ đồng.