

KẾT QUẢ KINH DOANH

Ngày	12,700 VNĐ		
29/12/2023			
Thay đổi	1 tháng	3 tháng	6 tháng
	-1.6%	-6.6%	9.5%

DT thuần	2023	YoY
1,480		▼ 778
tỷ VNĐ		▼ 34.4%

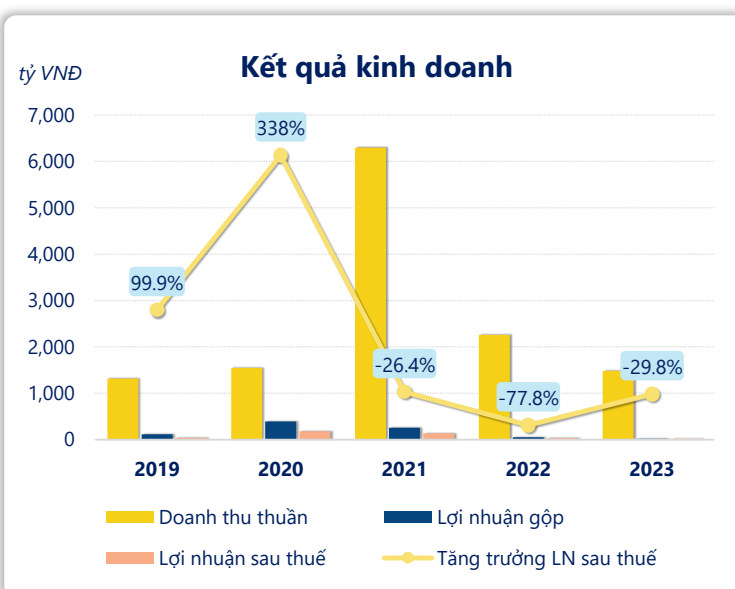
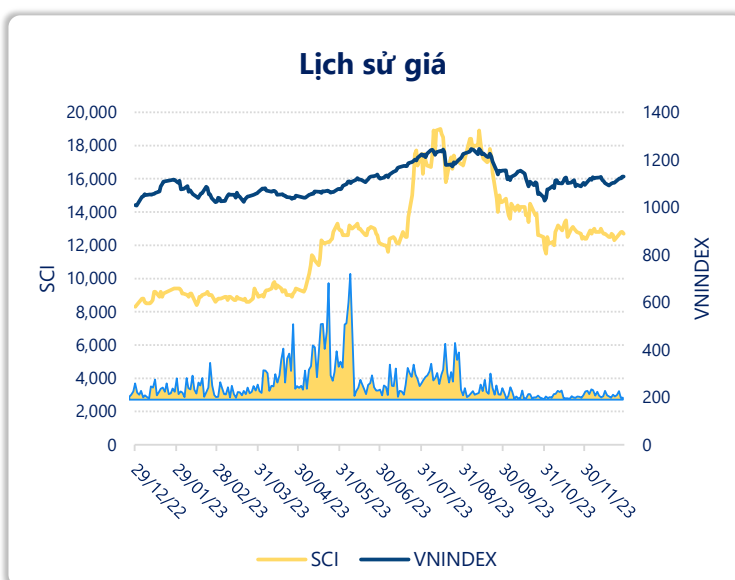
LN gộp	2023	YoY
19.8		▼ 32.0
tỷ VNĐ		▼ 61.8%

LN thuần	2023	YoY
-12.6		▼ 12.4
tỷ VNĐ		▼ 5085%

LN sau thuế	2023	YoY
21.1		▼ 9.00
tỷ VNĐ		▼ 29.8%

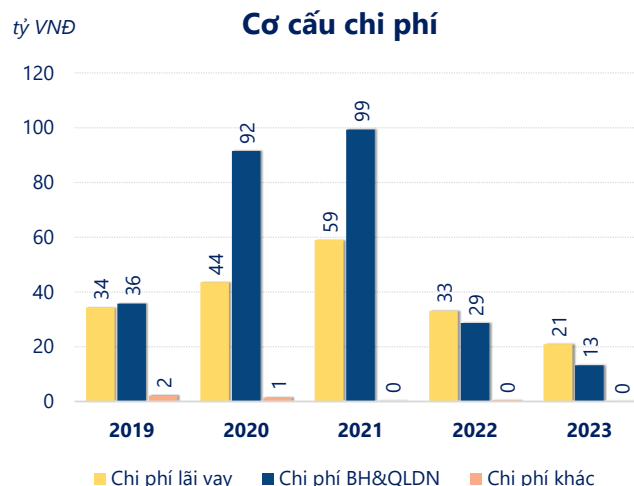
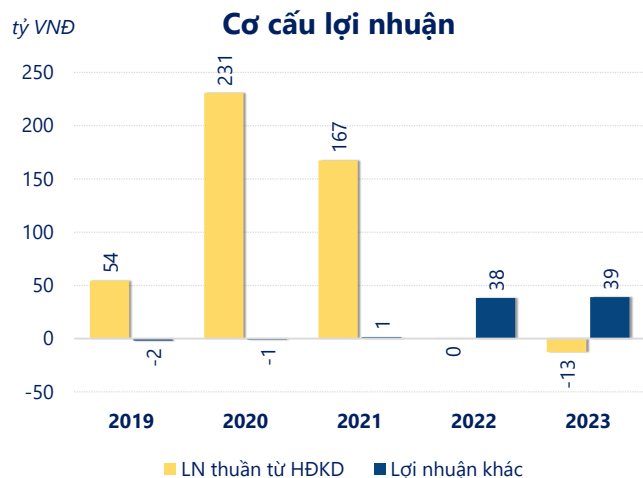
ROE	2023	+/- YoY
4.3%		▼ 2.1%

ROA	2023	+/- YoY
1.3%		▼ 0.3%



Năm 2023, SCI ghi nhận doanh thu thuần 1,480 tỷ đồng và lợi nhuận sau thuế 21.12 tỷ đồng, lần lượt giảm 34.4% và giảm 29.8% so với năm trước.

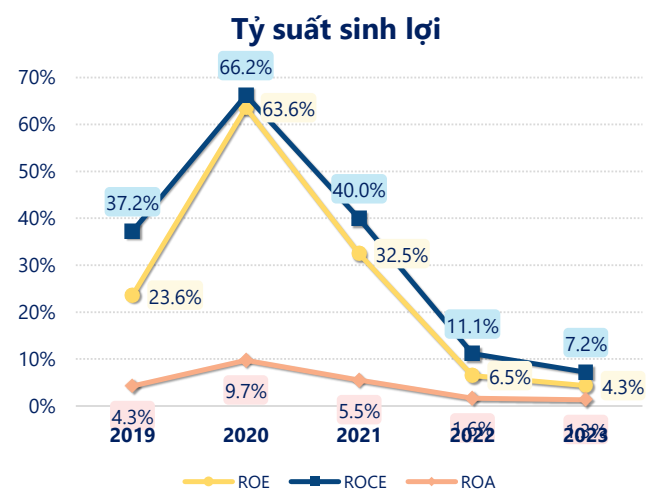
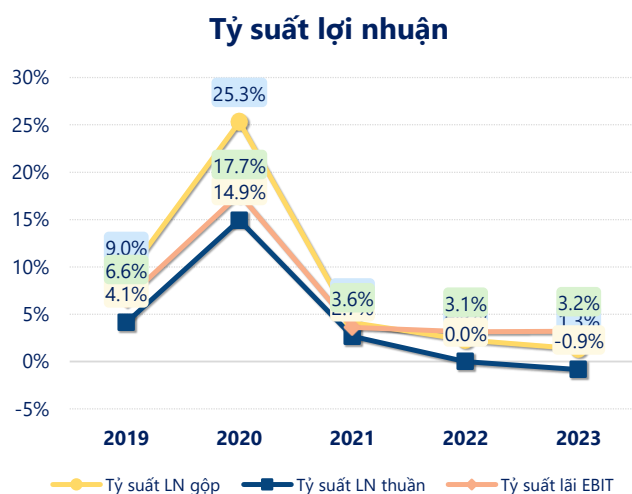
Sự sụt giảm về doanh thu và lợi nhuận cùng với ROE ở mức 4.33%. Cho thấy công ty đang gặp khó khăn trong việc duy trì và tăng trưởng lợi nhuận. Cần tối ưu hóa hoạt động và quản lý vốn hiệu quả.



Lợi nhuận thuần từ hoạt động kinh doanh của SCI năm 2023 giảm đi 12.39 tỷ so với năm trước, ghi nhận khoản lỗ 12.63 tỷ đồng. Đây là khoản lỗ từ hoạt động kinh doanh lớn nhất 5 năm qua. Cho thấy dấu hiệu tiêu cực trong hoạt động kinh doanh của công ty trong những năm gần đây.

Chi phí lãi vay giảm xuống so với năm trước, còn 20.99 tỷ đồng. Cùng với đó chi phí bán hàng và quản lý doanh nghiệp cũng giảm xuống còn 13.19 tỷ đồng. Bên cạnh đó, chi phí khác bằng 0.12 tỷ đồng, giảm xuống so với năm trước.

ROE của SCI năm 2023 giảm so với năm trước còn 4.33%, đây là mức ROE thấp nhất trong vòng 5 năm gần đây.



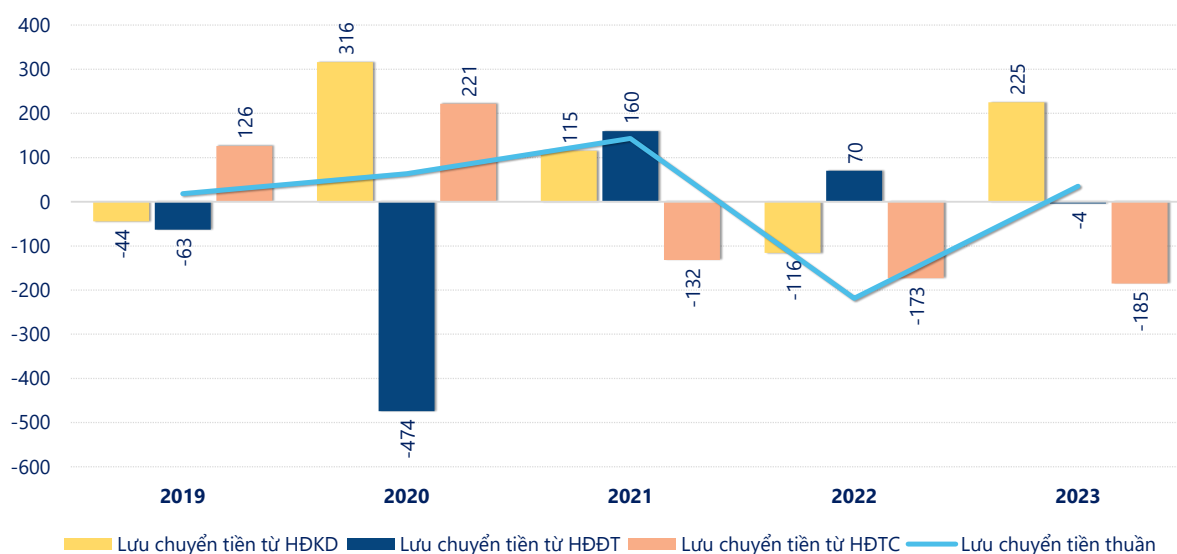
KẾT QUẢ KINH DOANH

(tỷ VNĐ)

	2019	2020	2021	2022	2023
Doanh thu thuần	1,316	1,545	6,296	2,258	1,480
Giá vốn hàng bán	1,197	1,154	6,037	2,206	1,460
Lợi nhuận gộp	119	391	259	51.8	19.8
Doanh thu HĐTC	13.2	33.9	92.0	18.7	8.41
Chi phí TC	42.2	103	86.9	42.1	27.6
Chi phí lãi vay	34.3	43.6	59.0	33.1	21.0
LN trong công ty LKLD	0	0	2.41	0	0
Chi phí bán hàng	0	0	0	0	0
Chi phí QLDN	35.7	91.5	99.3	28.7	13.2
LN thuần từ HĐKD	54.2	231	167	-0.24	-12.6
Lợi nhuận khác	-1.77	-1.05	1.15	38.1	38.9
LN trước thuế	52.5	230	168	37.8	26.3
Lợi nhuận sau thuế	42.0	184	135	30.1	21.1
LNST của CĐ cty mẹ	42.0	184	135	30.1	21.1

tỷ VNĐ

Lưu chuyển tiền



Lưu chuyển tiền thuần năm 2023 của SCI bằng 35.37 tỷ đồng, tăng so với năm 2022 (-218.5 tỷ đồng). Trong đó, lưu chuyển tiền từ hoạt động kinh doanh bằng 225.0 tỷ đồng, từ hoạt động đầu tư là -4.23 tỷ đồng và từ hoạt động tài chính là -185.4 tỷ đồng.