

KẾT QUẢ KINH DOANH

Ngày	6,500 VNĐ		
29/12/2023			
Thay đổi	1 tháng	3 tháng	6 tháng
	12.1%	-7.1%	-

	2023	
DT thuần	44.7	YoY ▼ 17.3 ▼ 28.0%
	tỷ VNĐ	

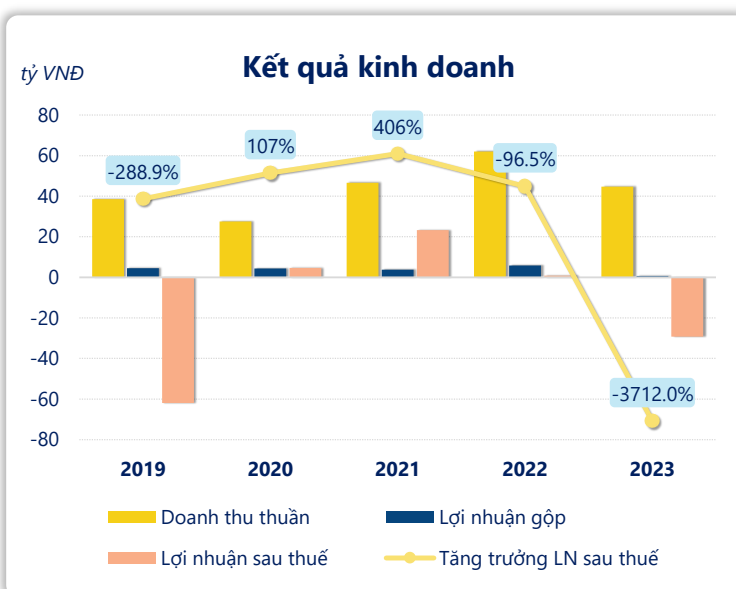
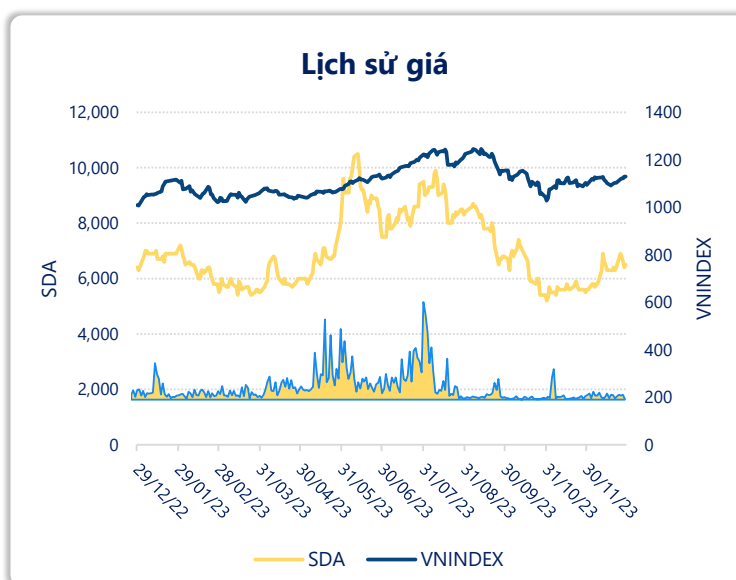
	2023	
LN góp	0.76	YoY ▼ 5.08 ▼ 87.0%
	tỷ VNĐ	

	2023	
LN thuần	-29.3	YoY ▼ 30.3 ▼ 3035%
	tỷ VNĐ	

	2023	
LN sau thuế	-29.3	YoY ▼ 30.1 ▼ 3712%
	tỷ VNĐ	

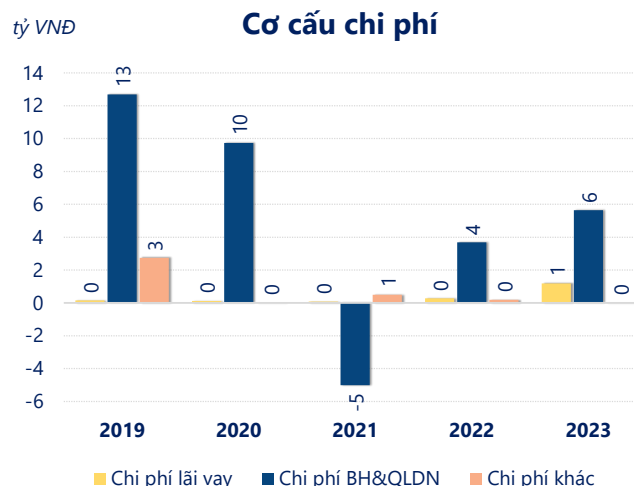
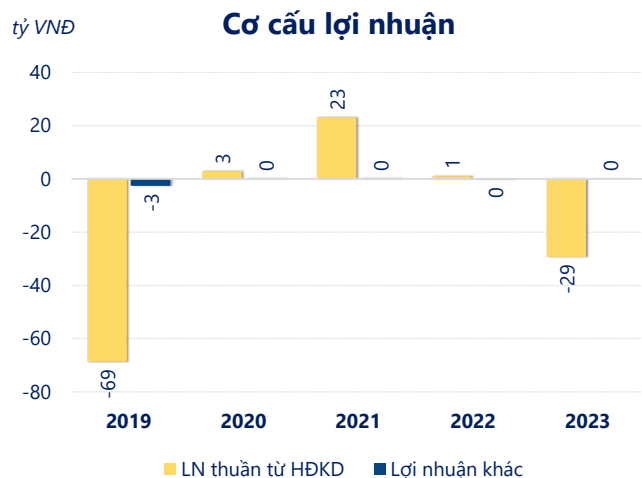
	2023	
ROE	-14.5%	+/- YoY ▼ 14.9%

	2023	
ROA	-10.4%	+/- YoY ▼ 10.6%



Năm 2023, SDA ghi nhận doanh thu thuần 44.68 tỷ đồng và lợi nhuận sau thuế -29.26 tỷ đồng, lần lượt giảm 28.0% và giảm 3712% so với năm trước.

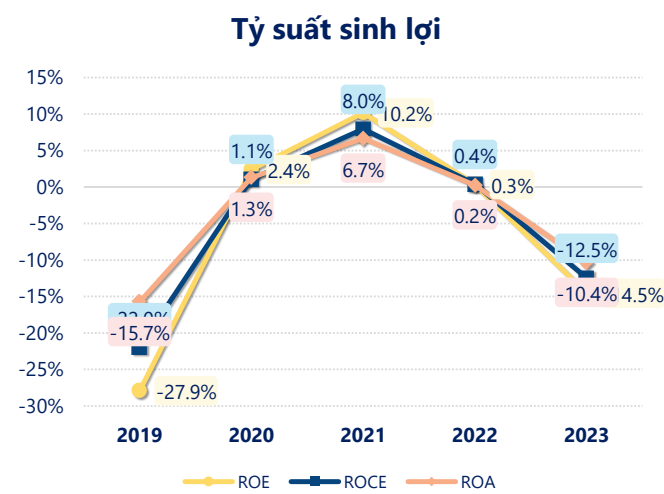
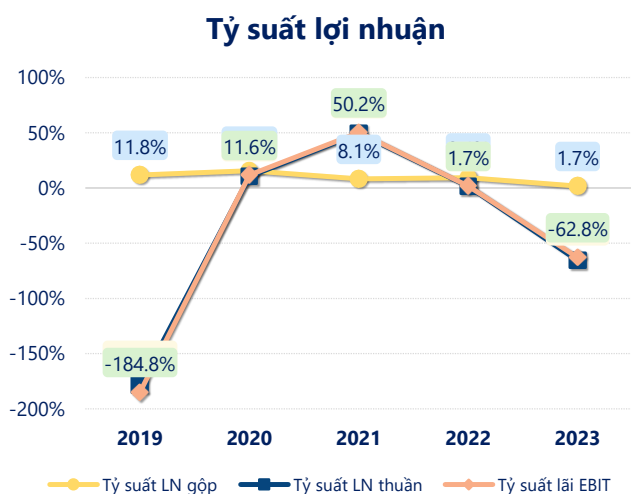
Sự sụt giảm về doanh thu cùng với lợi nhuận âm, dẫn đến ROE bằng -14.5% là dấu hiệu cảnh báo của tình hình kinh doanh đang xấu đi.



Lợi nhuận thuần từ hoạt động kinh doanh của SDA năm 2023 giảm đi 30.32 tỷ so với năm trước, ghi nhận khoản lỗ 29.32 tỷ đồng. Khoản lỗ lớn nhất từ hoạt động kinh doanh trong 5 năm trở lại đây ghi nhận vào năm 2019 là 68.69 tỷ đồng. Cho thấy dấu hiệu tiêu cực trong hoạt động kinh doanh của công ty trong những năm gần đây.

Chi phí lãi vay tăng lên so với năm trước, ở mức 1.18 tỷ đồng. Cùng với đó chi phí bán hàng và quản lý doanh nghiệp cũng tăng lên, ở mức 5.64 tỷ đồng. Bên cạnh đó, chi phí khác bằng 0.01 tỷ đồng, giảm xuống so với năm trước.

ROE của SDA năm 2023 giảm so với năm trước còn -14.5%, thấp hơn mức bình quân trong vòng 5 năm gần đây.



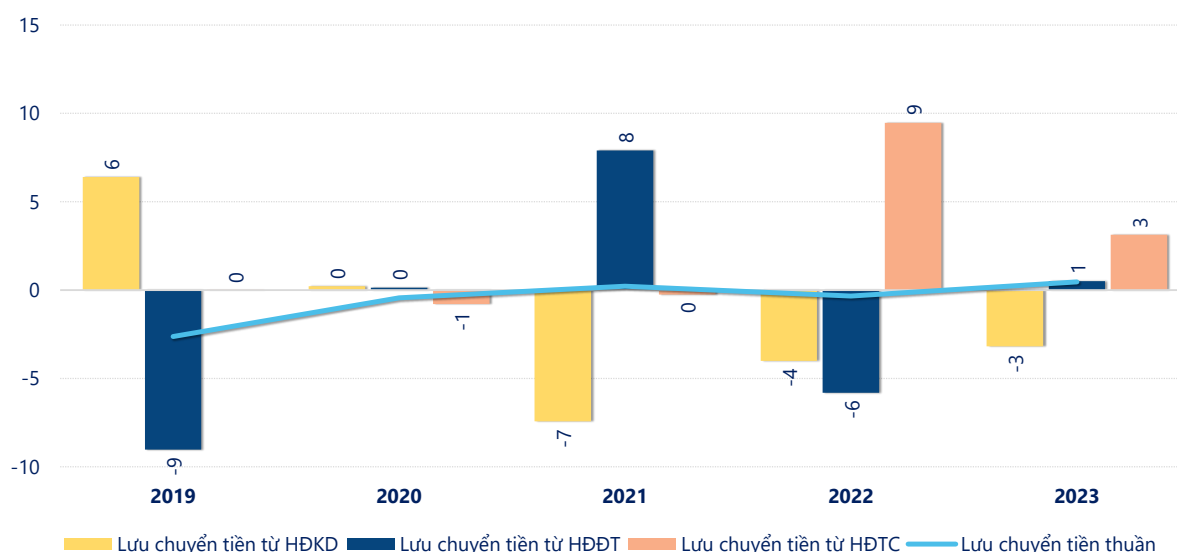
KẾT QUẢ KINH DOANH

(tỷ VNĐ)

	2019	2020	2021	2022	2023
Doanh thu thuần	38.5	27.5	46.6	62.0	44.7
Giá vốn hàng bán	34.0	23.2	42.8	56.2	43.9
Lợi nhuận gộp	4.55	4.30	3.79	5.84	0.76
Doanh thu HĐTC	0.53	4.97	5.24	1.81	19.6
Chi phí TC	61.1	-3.68	-9.04	2.98	44.1
Chi phí lãi vay	0.15	0.12	0.07	0.27	1.18
LN trong công ty LKLD	0.01	-0.31	0	0	0
Chi phí bán hàng	0	0	0	0	0
Chi phí QLDN	12.7	9.74	-5.01	3.68	5.64
LN thuần từ HĐKD	-68.7	2.89	23.1	1.00	-29.3
Lợi nhuận khác	-2.65	0.18	0.26	-0.19	0.07
LN trước thuế	-71.3	3.07	23.3	0.81	-29.3
Lợi nhuận sau thuế	-61.9	4.62	23.3	0.81	-29.3
LNST của CĐ cty mẹ	-61.9	4.62	23.3	0.81	-29.3

tỷ VNĐ

Lưu chuyển tiền



Lưu chuyển tiền thuần năm 2023 của SDA bằng 0.46 tỷ đồng, tăng so với năm 2022 (-0.34 tỷ đồng). Trong đó, lưu chuyển tiền từ hoạt động kinh doanh bằng -3.18 tỷ đồng, từ hoạt động đầu tư là 0.51 tỷ đồng và từ hoạt động tài chính là 3.13 tỷ đồng.