

KẾT QUẢ KINH DOANH

Ngày	8,400 VNĐ		
29/12/2023			
Thay đổi	1 tháng	3 tháng	6 tháng
	-4.2%	11.3%	18.7%

	2023	
DT thuần	52.5	YoY ▲ 5.40 ▲ 11.6%
	tỷ VNĐ	

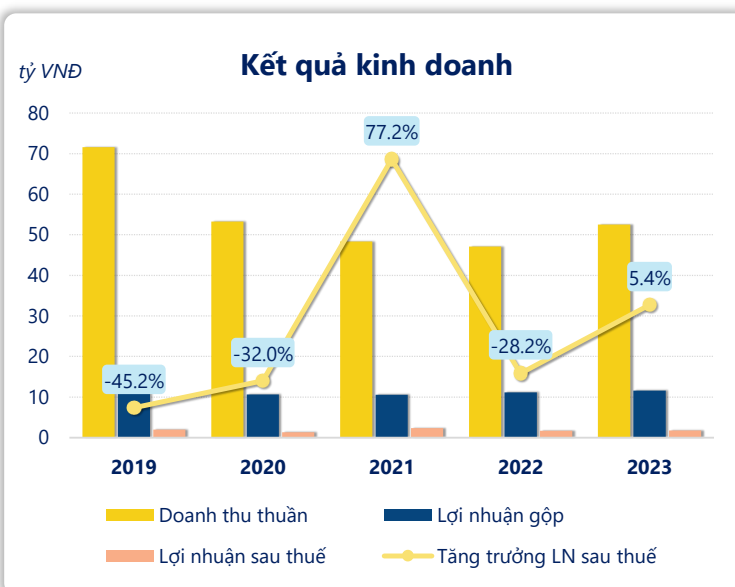
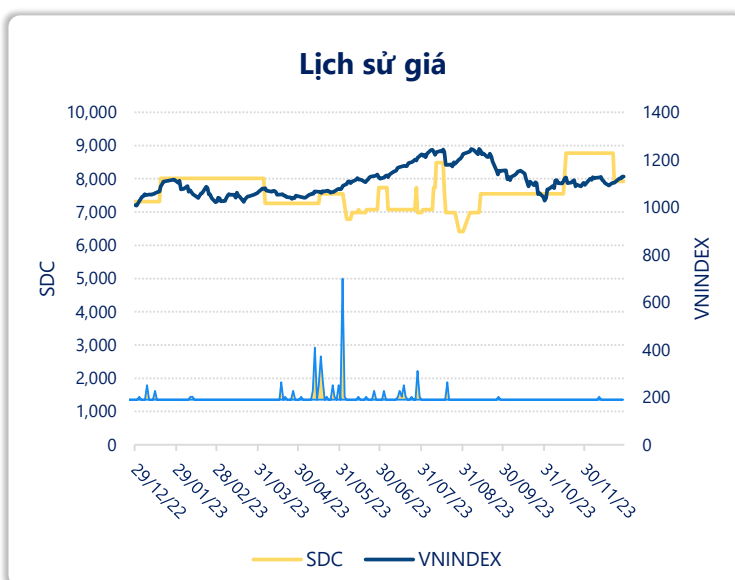
	2023	
LN gộp	11.6	YoY ▲ 0.40 ▲ 3.8%
	tỷ VNĐ	

	2023	
LN thuần	2.02	YoY ▼ 0.11 ▼ 5.2%
	tỷ VNĐ	

	2023	
LN sau thuế	1.80	YoY ▲ 0.09 ▲ 5.4%
	tỷ VNĐ	

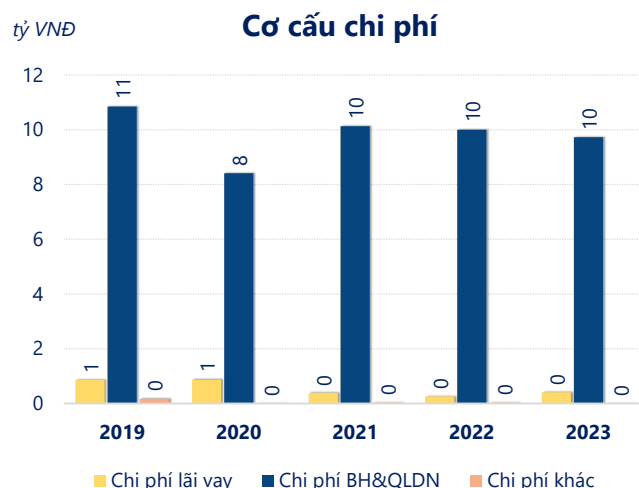
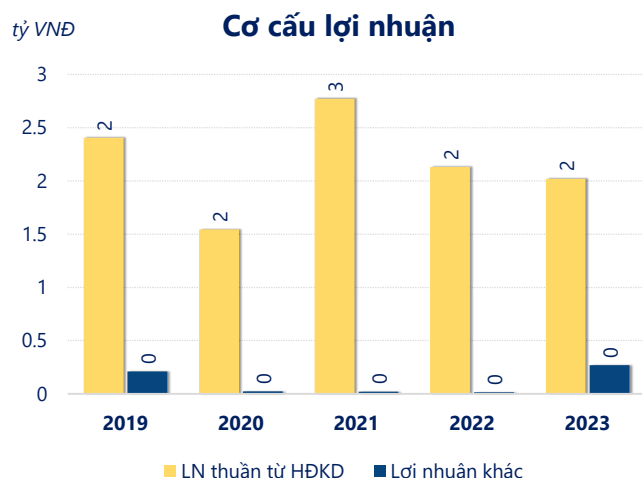
	2023	
ROE	3.4%	+/- YoY ▲ 0.2%

	2023	
ROA	2.0%	+/- YoY ▲ 0.1%



Năm 2023, SDC ghi nhận doanh thu thuần 52.55 tỷ đồng và lợi nhuận sau thuế 1.80 tỷ đồng, lần lượt tăng 11.6% và tăng 5.40% so với năm trước.

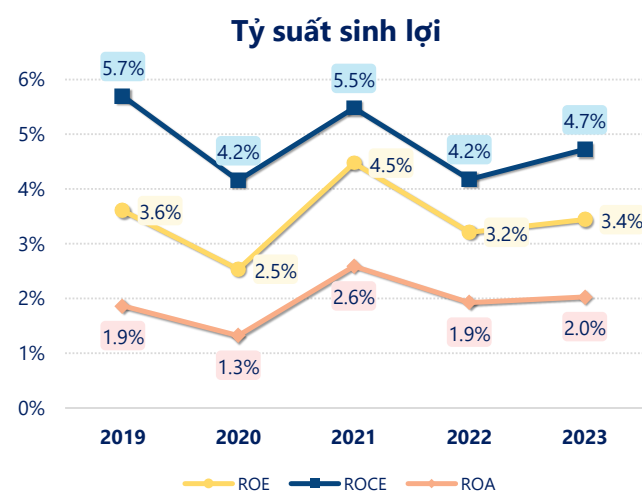
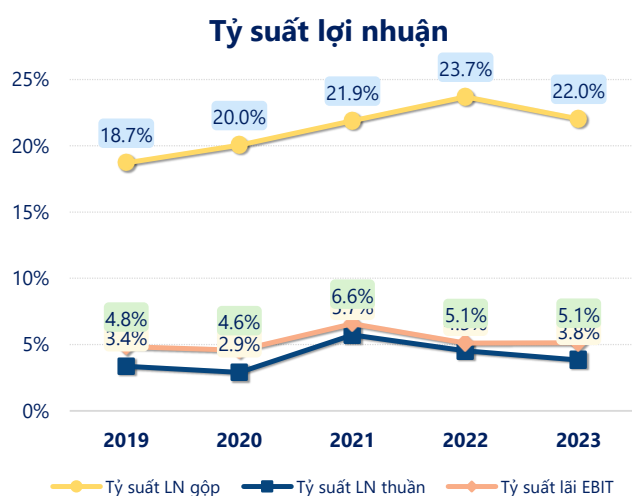
Công ty có sự tăng trưởng về doanh thu và lợi nhuận, với ROE đạt 3.44%. Là một tín hiệu tích cực về hoạt động kinh doanh, tuy nhiên công ty cần cải thiện hiệu quả hoạt động tốt hơn.



Năm 2023, SDC có lợi nhuận thuần từ hoạt động kinh doanh đạt 2.02 tỷ đồng, giảm đi 0.11 tỷ so với năm trước. Và thấp hơn mức bình quân lợi nhuận thuần 5 năm (2.17 tỷ đồng) là 0.15 tỷ đồng. Cho thấy xu hướng không tích cực từ hoạt động kinh doanh, cần điều chỉnh chiến lược để hoạt động kinh doanh phục hồi.

Chi phí lãi vay tăng lên so với năm trước, ở mức 0.41 tỷ đồng. Nhưng chi phí bán hàng và quản lý doanh nghiệp giảm xuống còn 9.73 tỷ đồng. Bên cạnh đó, chi phí khác bằng 0.00 tỷ đồng, giảm xuống so với năm trước.

ROE của SDC năm 2023 tăng trưởng so với năm trước đạt giá trị bằng 3.44%, tuy nhiên vẫn thấp hơn mức bình quân trong vòng 5 năm gần đây.

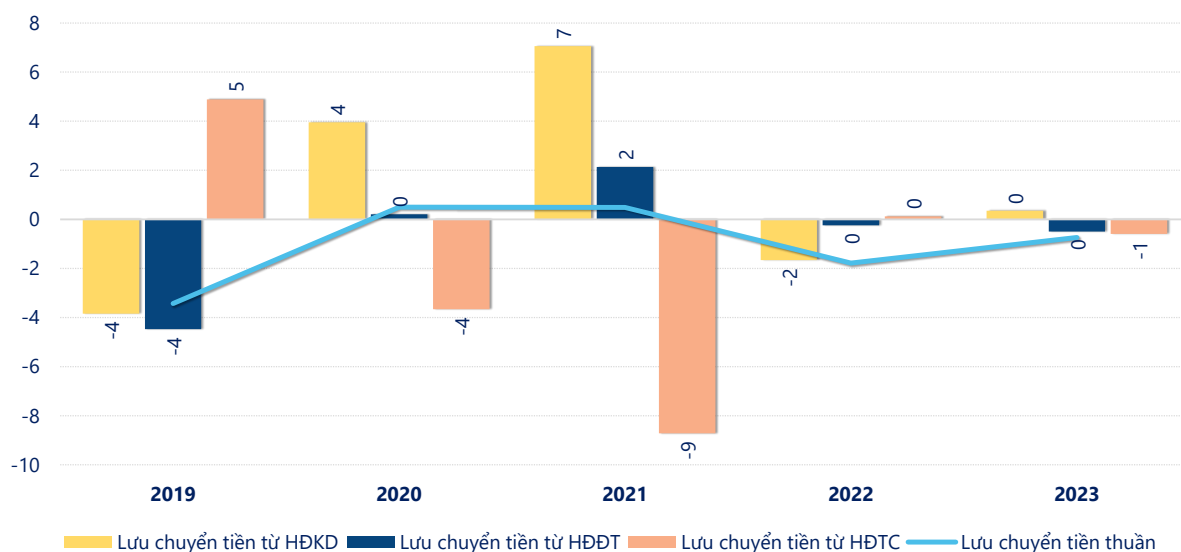


KẾT QUẢ KINH DOANH

(tỷ VNĐ)

	2019	2020	2021	2022	2023
Doanh thu thuần	71.6	53.2	48.4	47.1	52.5
Giá vốn hàng bán	58.2	42.6	37.8	35.9	41.0
Lợi nhuận gộp	13.4	10.7	10.6	11.2	11.6
Doanh thu HĐTC	0.79	0.77	1.99	1.23	0.61
Chi phí TC	0.93	1.50	-0.32	0.26	0.44
Chi phí lãi vay	0.85	0.87	0.39	0.26	0.41
LN trong công ty LKLD	0	0	0	0	0
Chi phí bán hàng	0.06	0.07	0.08	0.09	0.10
Chi phí QLDN	10.8	8.33	10.1	9.90	9.63
LN thuần từ HĐKD	2.40	1.54	2.77	2.13	2.02
Lợi nhuận khác	0.21	0.02	0.02	0.02	0.27
LN trước thuế	2.61	1.57	2.79	2.15	2.29
Lợi nhuận sau thuế	1.98	1.34	2.38	1.71	1.80
LNST của CĐ cty mẹ	1.96	1.35	2.38	1.71	1.82

tỷ VNĐ

Lưu chuyển tiền

Lưu chuyển tiền thuần năm 2023 của SDC bằng -0.74 tỷ đồng, tăng so với năm 2022 (-1.79 tỷ đồng). Trong đó, lưu chuyển tiền từ hoạt động kinh doanh bằng 0.35 tỷ đồng, từ hoạt động đầu tư là -0.49 tỷ đồng và từ hoạt động tài chính là -0.60 tỷ đồng.