

## KẾT QUẢ KINH DOANH

Ngày	16,500 VNĐ		
29/12/2023			
Thay đổi	1 tháng	3 tháng	6 tháng
	-6.3%	-	0.2%

DT thuần	2023	YoY
1,342		▼ 212
tỷ VNĐ		▼ 13.7%

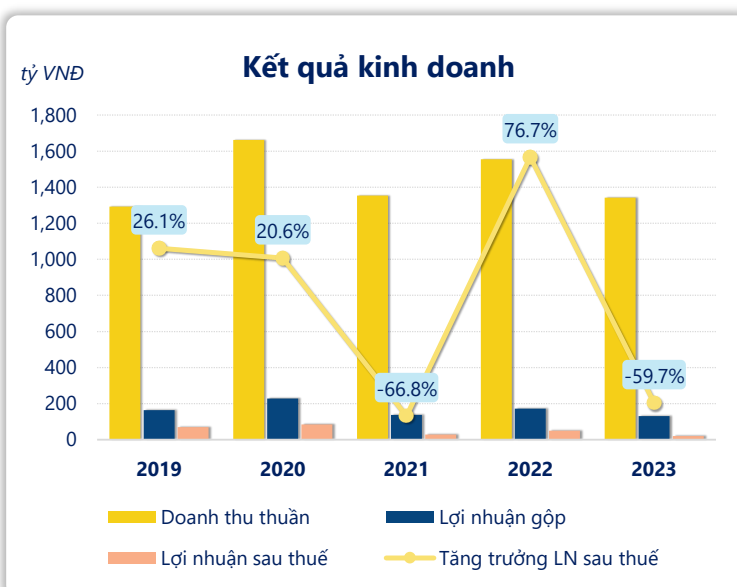
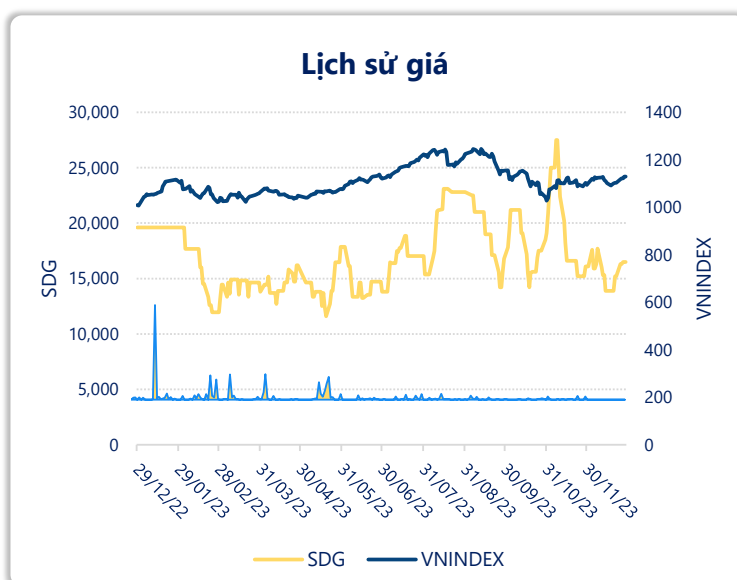
LN gộp	2023	YoY
130		▼ 42.0
tỷ VNĐ		▼ 24.5%

LN thuần	2023	YoY
26.6		▼ 34.8
tỷ VNĐ		▼ 56.7%

LN sau thuế	2023	YoY
19.8		▼ 29.3
tỷ VNĐ		▼ 59.7%

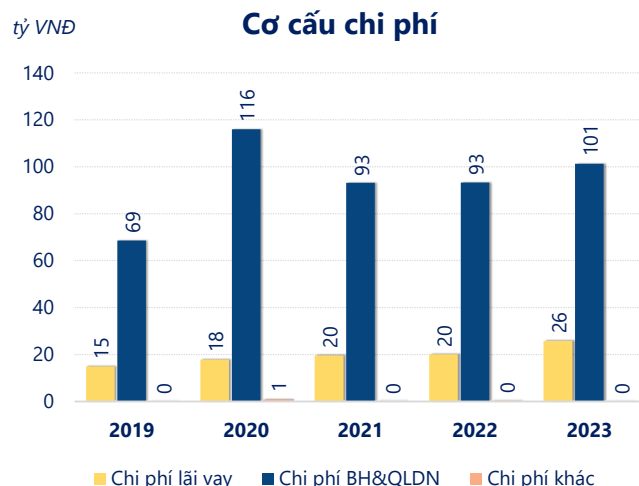
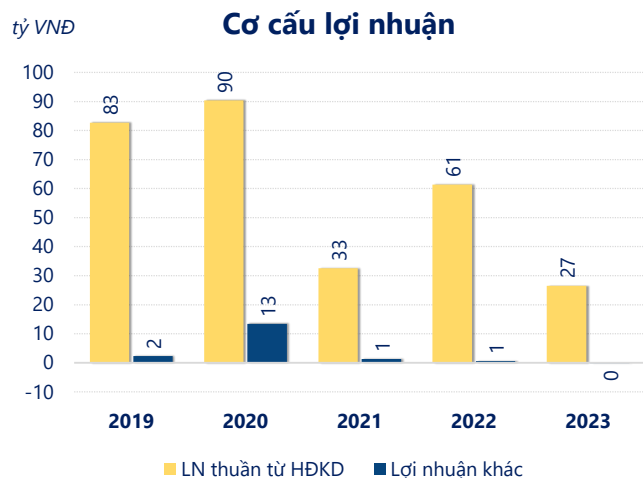
ROE	2023	+/- YoY
4.2%		▼ 2.8%

ROA	2023	+/- YoY
1.9%		▼ 1.7%



Kết quả kinh doanh SDG năm 2023, doanh thu thuần giảm mạnh 13.7% chỉ còn 1,342 tỷ đồng, lợi nhuận sau thuế giảm mạnh 59.7% chỉ còn 19.79 tỷ đồng.

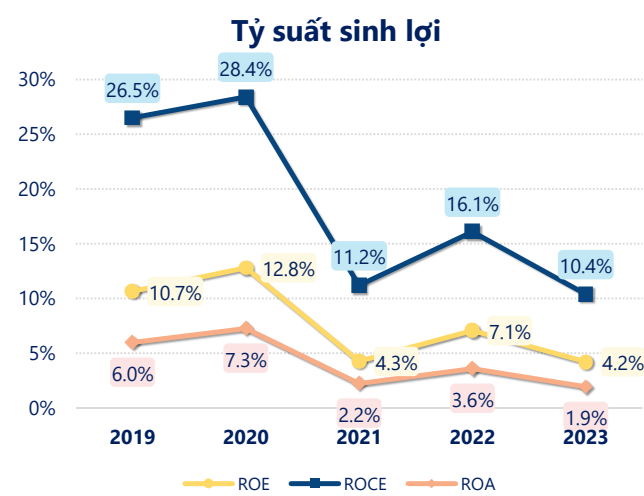
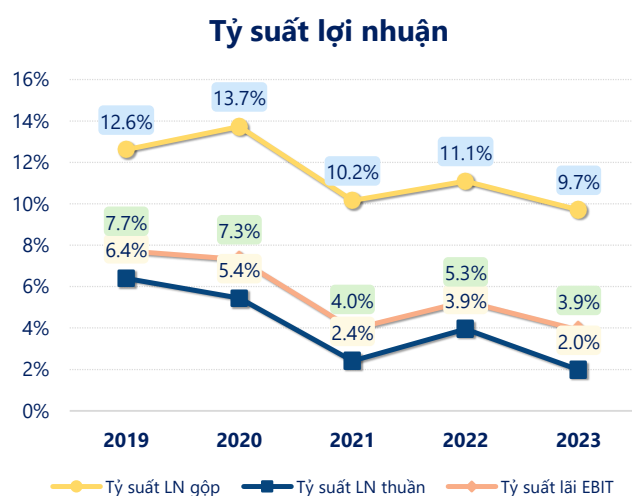
Sự sụt giảm về doanh thu và lợi nhuận cùng với ROE ở mức 4.22%. Cho thấy công ty đang gặp khó khăn trong việc duy trì và tăng trưởng lợi nhuận. Cần tối ưu hóa hoạt động và quản lý vốn hiệu quả.



Năm 2023, SDG có lợi nhuận thuần từ hoạt động kinh doanh đạt 26.56 tỷ đồng, giảm đi 34.83 tỷ so với năm trước. Và thấp hơn mức bình quân lợi nhuận thuần 5 năm (58.70 tỷ đồng) là 32.15 tỷ đồng. Cho thấy xu hướng không tích cực từ hoạt động kinh doanh, cần điều chỉnh chiến lược để hoạt động kinh doanh phục hồi.

Chi phí lãi vay tăng lên so với năm trước, ở mức 25.85 tỷ đồng. Cùng với đó chi phí bán hàng và quản lý doanh nghiệp cũng tăng lên, ở mức 101.3 tỷ đồng. Bên cạnh đó, chi phí khác bằng 0.09 tỷ đồng, giảm xuống so với năm trước.

ROE của SDG năm 2023 giảm so với năm trước còn 4.22%, đây là mức ROE thấp nhất trong vòng 5 năm gần đây.



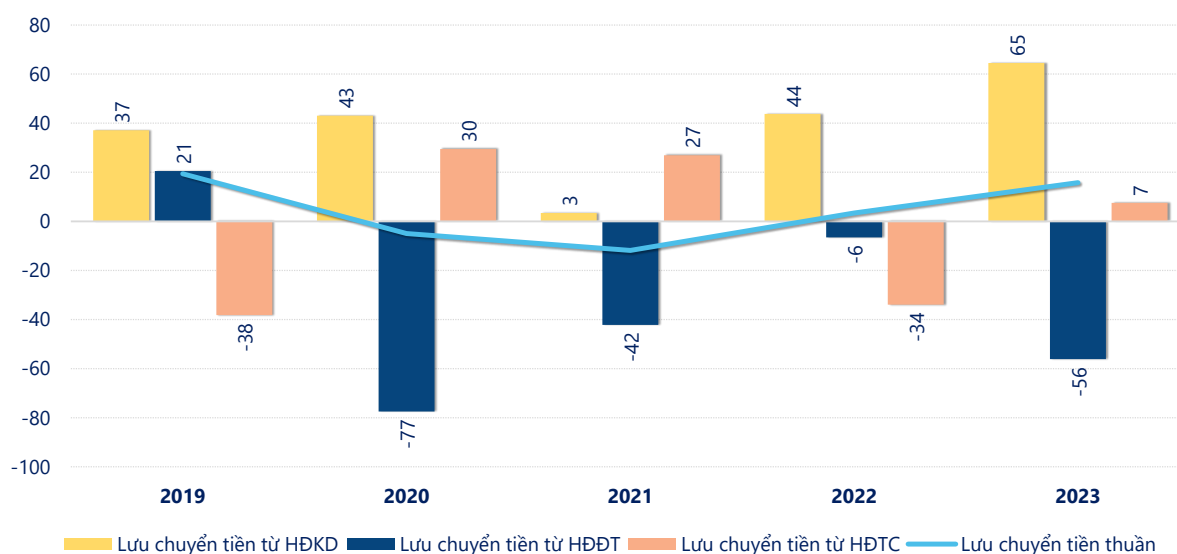
## KẾT QUẢ KINH DOANH

(tỷ VNĐ)

	2019	2020	2021	2022	2023
<b>Doanh thu thuần</b>	<b>1,293</b>	<b>1,662</b>	<b>1,354</b>	<b>1,554</b>	<b>1,342</b>
Giá vốn hàng bán	1,130	1,433	1,216	1,382	1,212
<b>Lợi nhuận gộp</b>	<b>163</b>	<b>228</b>	<b>137</b>	<b>172</b>	<b>130</b>
Doanh thu HĐTC	6.32	7.78	8.01	7.15	26.2
Chi phí TC	24.6	29.5	19.8	24.9	28.6
<b>Chi phí lãi vay</b>	<b>14.9</b>	<b>17.8</b>	<b>19.6</b>	<b>20.1</b>	<b>25.9</b>
LN trong công ty LKLD	6.55	0	0	0	0
Chi phí bán hàng	26.1	52.1	43.2	46.2	33.2
Chi phí QLDN	42.5	64.0	50.0	47.1	68.1
<b>LN thuần từ HĐKD</b>	<b>82.7</b>	<b>90.3</b>	<b>32.6</b>	<b>61.4</b>	<b>26.6</b>
Lợi nhuận khác	2.31	13.4	1.27	0.62	-0.03
<b>LN trước thuế</b>	<b>85.0</b>	<b>104</b>	<b>33.8</b>	<b>62.0</b>	<b>26.5</b>
<b>Lợi nhuận sau thuế</b>	<b>69.4</b>	<b>83.8</b>	<b>27.8</b>	<b>49.1</b>	<b>19.8</b>
<b>LNST của CĐ cty mẹ</b>	<b>38.7</b>	<b>53.2</b>	<b>19.5</b>	<b>34.0</b>	<b>18.8</b>

tỷ VNĐ

## Lưu chuyển tiền



Lưu chuyển tiền thuần năm 2023 của SDG bằng 15.82 tỷ đồng, tăng so với năm 2022 (3.42 tỷ đồng). Trong đó, lưu chuyển tiền từ hoạt động kinh doanh bằng 64.50 tỷ đồng, từ hoạt động đầu tư là -56.18 tỷ đồng và từ hoạt động tài chính là 7.49 tỷ đồng.