

## KẾT QUẢ KINH DOANH

Ngày	28,000 VNĐ		
29/12/2023			
Thay đổi	1 tháng	3 tháng	6 tháng
	11.7%	-5.1%	10.2%

	2023	
DT thuần	111	YoY ▼ 18.0 ▼ 14.2%
	tỷ VNĐ	

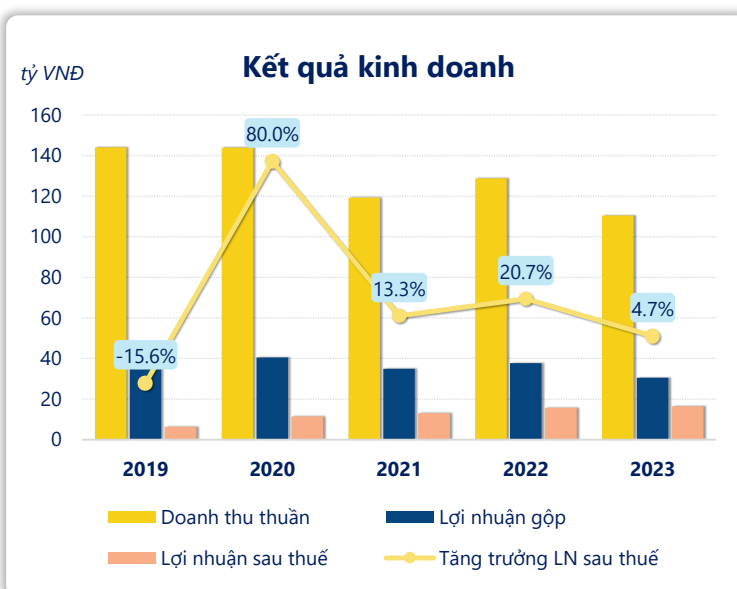
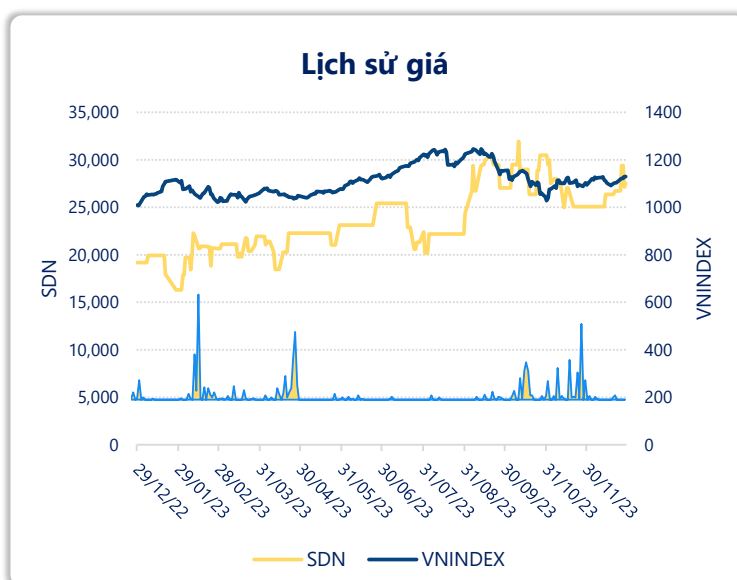
	2023	
LN gộp	30.5	YoY ▼ 7.20 ▼ 19.1%
	tỷ VNĐ	

	2023	
LN thuần	17.4	YoY ▼ 0.40 ▼ 2.3%
	tỷ VNĐ	

	2023	
LN sau thuế	16.5	YoY ▲ 0.80 ▲ 4.7%
	tỷ VNĐ	

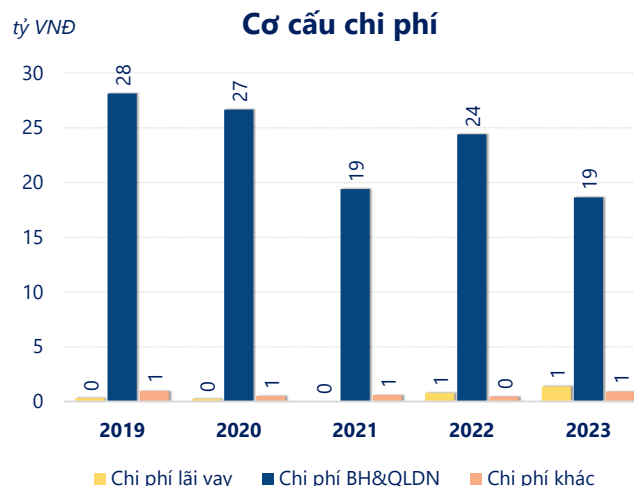
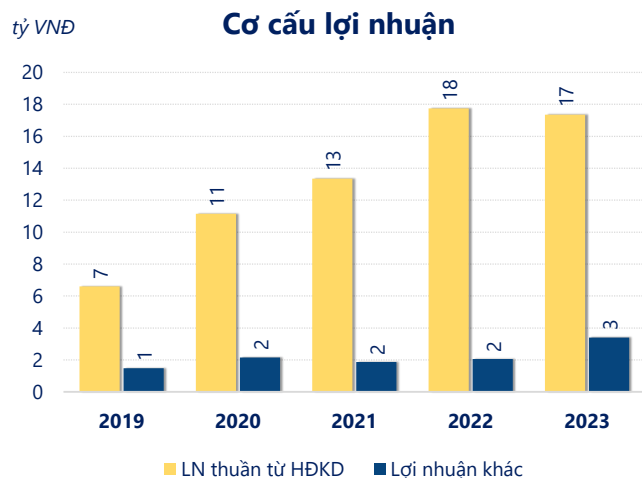
	2023	
ROE	27.3%	+/- YoY ▼ 2.7%

	2023	
ROA	15.6%	+/- YoY ▼ 2.0%



Năm 2023, SDN ghi nhận doanh thu thuần 110.5 tỷ đồng và lợi nhuận sau thuế 16.47 tỷ đồng, lần lượt giảm 14.2% và tăng 4.72% so với năm trước.

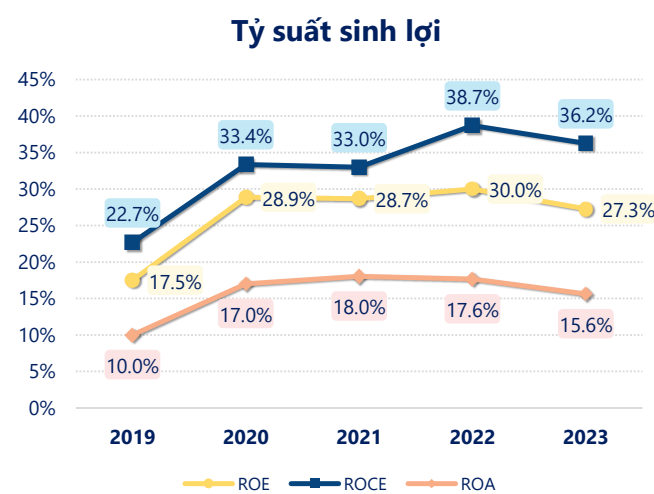
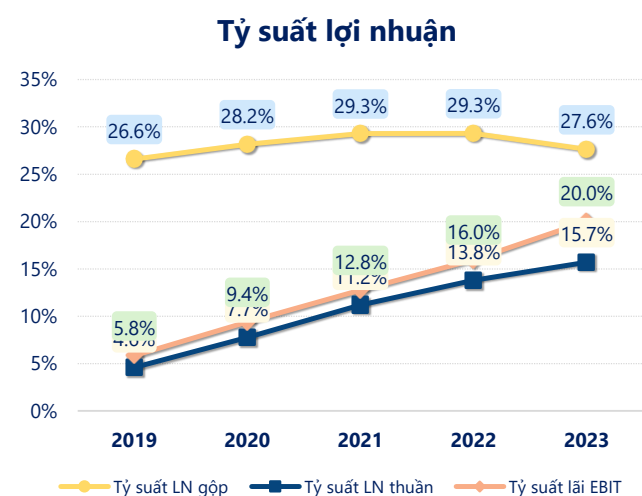
Mặc dù doanh thu thuần sụt giảm nhưng công ty vẫn đảm bảo sự tăng trưởng lợi nhuận sau thuế cùng với ROE đạt 27.3%. Cho thấy hiệu quả hoạt động của công ty được tối ưu.



Năm 2023, SDN có lợi nhuận thuần từ hoạt động kinh doanh đạt 17.35 tỷ đồng, giảm đi 0.40 tỷ so với năm trước. Và cao hơn mức bình quân lợi nhuận thuần 5 năm (13.24 tỷ đồng) là 4.11 tỷ đồng. Cho thấy xu hướng tích cực từ hoạt động kinh doanh khi có sự phục hồi trong những năm gần đây.

Chi phí lãi vay tăng lên so với năm trước, ở mức 1.39 tỷ đồng. Nhưng chi phí bán hàng và quản lý doanh nghiệp giảm xuống còn 18.62 tỷ đồng. Bên cạnh đó, chi phí khác bằng 0.92 tỷ đồng, tăng lên so với năm trước.

ROE của SDN năm 2023 giảm so với năm trước còn 27.3%, tuy nhiên vẫn cao hơn mức bình quân trong vòng 5 năm gần đây.



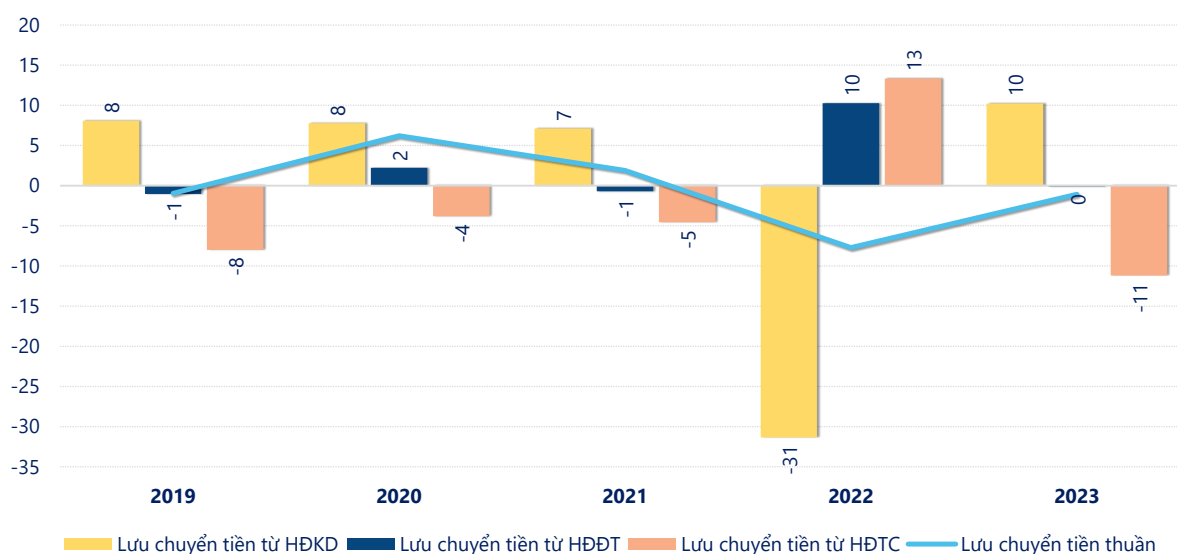
## KẾT QUẢ KINH DOANH

(tỷ VNĐ)

	2019	2020	2021	2022	2023
<b>Doanh thu thuần</b>	<b>144</b>	<b>144</b>	<b>119</b>	<b>129</b>	<b>111</b>
Giá vốn hàng bán	106	103	84.3	91.0	80.0
<b>Lợi nhuận gộp</b>	<b>38.3</b>	<b>40.5</b>	<b>34.9</b>	<b>37.7</b>	<b>30.5</b>
Doanh thu HĐTC	0.22	0.83	0.60	8.59	10.2
Chi phí TC	3.80	3.54	2.79	4.19	4.79
<b>Chi phí lãi vay</b>	<b>0.32</b>	<b>0.23</b>	<b>0</b>	<b>0.77</b>	<b>1.39</b>
LN trong công ty LKLD	0	0	0	0	0
Chi phí bán hàng	16.4	14.3	6.85	11.4	6.73
Chi phí QLDN	11.7	12.3	12.5	13.0	11.9
<b>LN thuần từ HĐKD</b>	<b>6.60</b>	<b>11.1</b>	<b>13.3</b>	<b>17.8</b>	<b>17.4</b>
Lợi nhuận khác	1.48	2.15	1.87	2.05	3.40
<b>LN trước thuế</b>	<b>8.08</b>	<b>13.3</b>	<b>15.2</b>	<b>19.8</b>	<b>20.7</b>
<b>Lợi nhuận sau thuế</b>	<b>6.38</b>	<b>11.5</b>	<b>13.0</b>	<b>15.7</b>	<b>16.5</b>
<b>LNST của CĐ cty mẹ</b>	<b>6.38</b>	<b>11.5</b>	<b>13.0</b>	<b>15.7</b>	<b>16.5</b>

tỷ VNĐ

## Lưu chuyển tiền



Lưu chuyển tiền thuần năm 2023 của SDN bằng -1.05 tỷ đồng, tăng so với năm 2022 (-7.71 tỷ đồng). Trong đó, lưu chuyển tiền từ hoạt động kinh doanh bằng 10.24 tỷ đồng, từ hoạt động đầu tư là -0.11 tỷ đồng và từ hoạt động tài chính là -11.18 tỷ đồng.