

## KẾT QUẢ KINH DOANH

Ngày	17,800 VNĐ		
29/12/2023			
Thay đổi	1 tháng	3 tháng	6 tháng
	-	-	-

	2023	
DT thuần	84.8	YoY ▼ 1.40 ▼ 1.6%
	tỷ VNĐ	

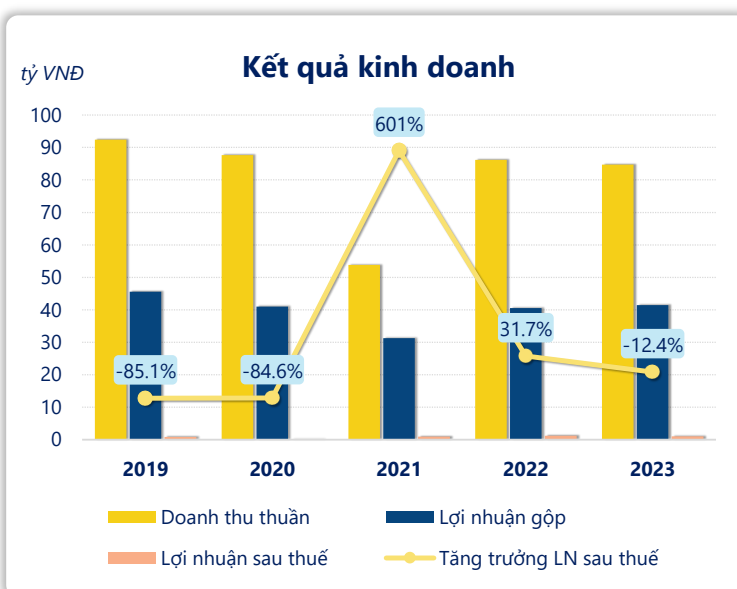
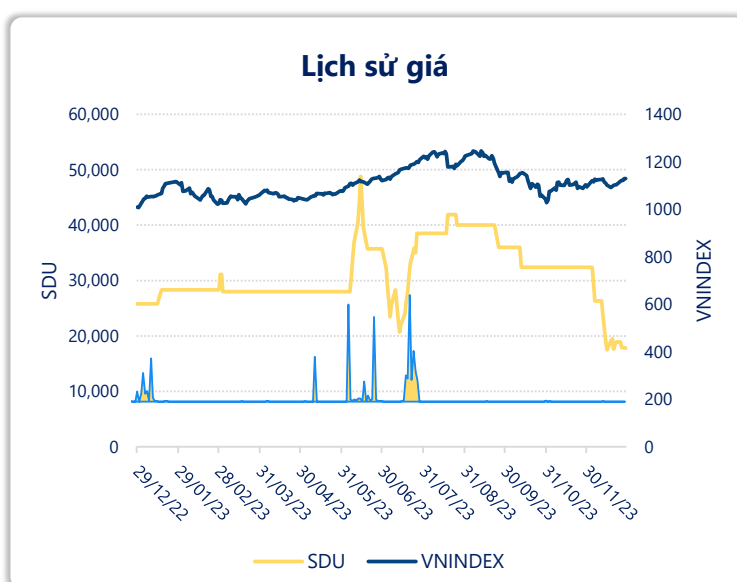
	2023	
LN gộp	41.5	YoY ▲ 0.90 ▲ 2.2%
	tỷ VNĐ	

	2023	
LN thuần	11.2	YoY ▲ 1.40 ▲ 13.9%
	tỷ VNĐ	

	2023	
LN sau thuế	1.03	YoY ▼ 0.15 ▼ 12.4%
	tỷ VNĐ	

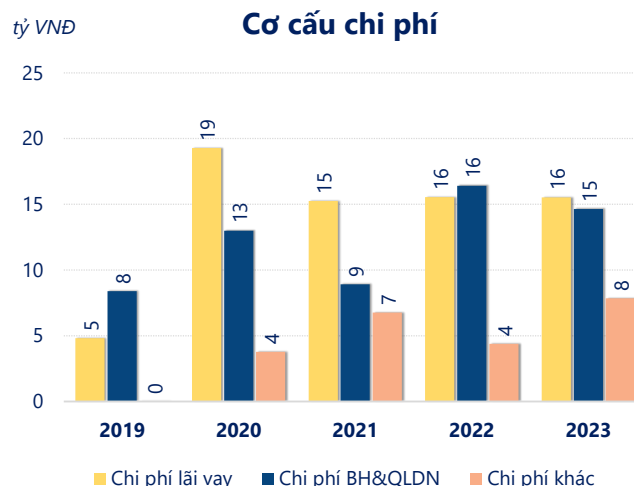
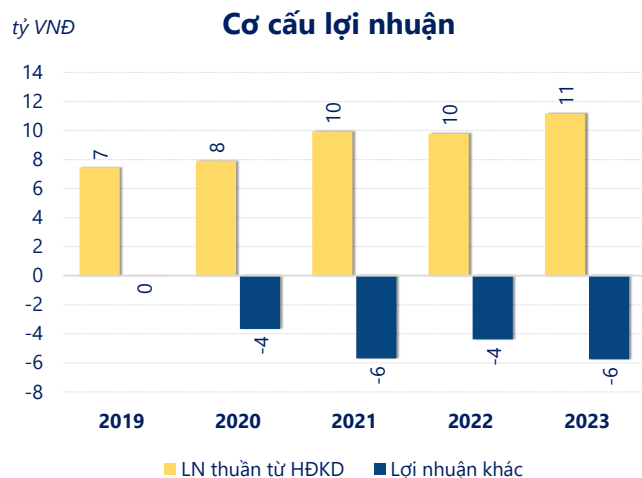
	2023	
ROE	0.3%	

	2023	
ROA	0.1%	



Kết quả kinh doanh SDU năm 2023, doanh thu thuần đạt 84.75 tỷ đồng giảm 1.64%, lợi nhuận sau thuế giảm mạnh 12.4% chỉ còn 1.03 tỷ đồng.

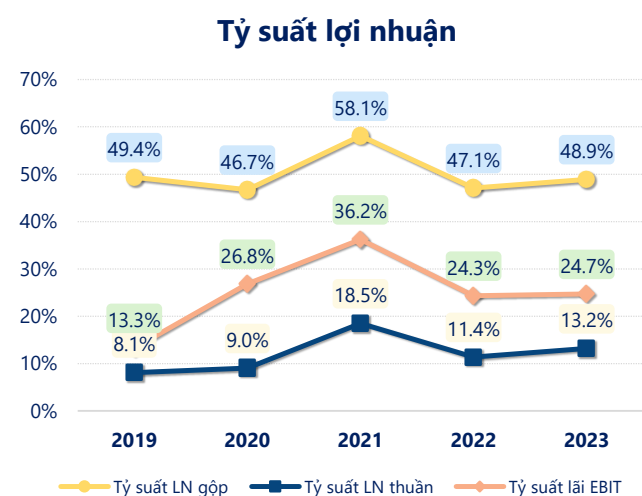
Sự sụt giảm về doanh thu và lợi nhuận cùng với ROE ở mức 0.29%. Cho thấy công ty đang gặp khó khăn trong việc duy trì và tăng trưởng lợi nhuận. Cần tối ưu hóa hoạt động và quản lý vốn hiệu quả.



Năm 2023, SDU có lợi nhuận thuần từ hoạt động kinh doanh đạt 11.16 tỷ đồng, tăng lên 1.37 tỷ so với năm trước. Và cao hơn mức bình quân lợi nhuận thuần 5 năm (9.26 tỷ đồng) là 1.90 tỷ đồng. Cho thấy xu hướng tích cực từ hoạt động kinh doanh khi có sự phục hồi trong những năm gần đây.

Chi phí lãi vay giảm xuống so với năm trước, còn 15.52 tỷ đồng. Cùng với đó chi phí bán hàng và quản lý doanh nghiệp cũng giảm xuống còn 14.63 tỷ đồng. Bên cạnh đó, chi phí khác bằng 7.86 tỷ đồng, tăng lên so với năm trước.

ROE của SDU năm 2023 giảm so với năm trước còn 0.29%, tuy nhiên vẫn cao hơn mức bình quân trong vòng 5 năm gần đây.



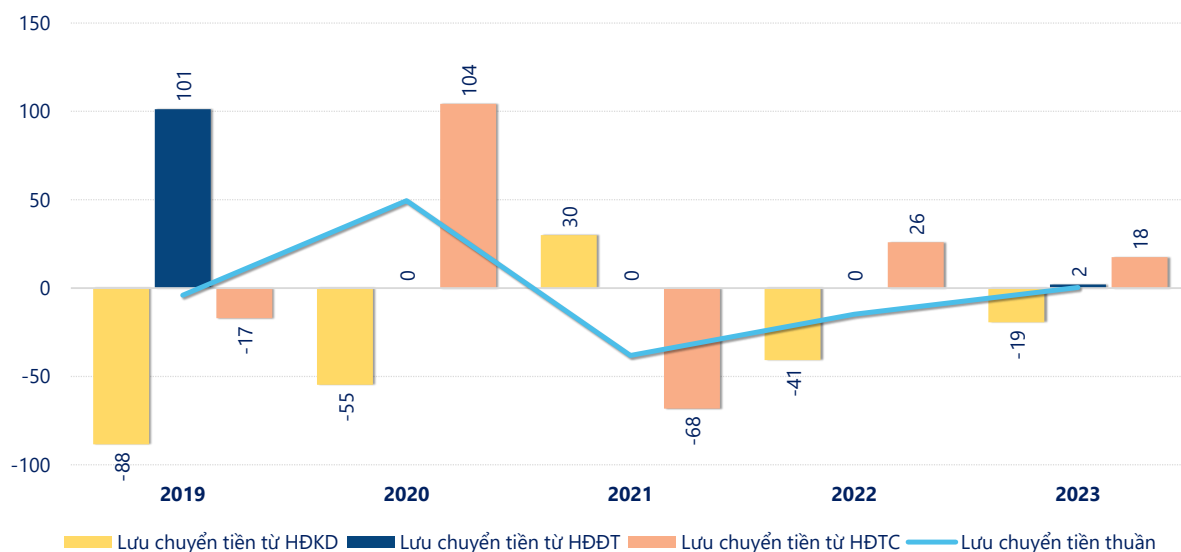
## KẾT QUẢ KINH DOANH

(tỷ VNĐ)

	2019	2020	2021	2022	2023
<b>Doanh thu thuần</b>	<b>92.4</b>	<b>87.7</b>	<b>53.9</b>	<b>86.2</b>	<b>84.8</b>
Giá vốn hàng bán	46.8	46.7	22.6	45.6	43.3
<b>Lợi nhuận gộp</b>	<b>45.6</b>	<b>41.0</b>	<b>31.3</b>	<b>40.6</b>	<b>41.5</b>
Doanh thu HĐTC	2.00	0.13	0.04	1.84	0.66
Chi phí TC	31.8	20.0	12.0	15.7	16.0
<b>Chi phí lãi vay</b>	<b>4.82</b>	<b>19.3</b>	<b>15.3</b>	<b>15.5</b>	<b>15.5</b>
LN trong công ty LKLD	0.03	-0.17	-0.51	-0.52	-0.30
Chi phí bán hàng	0	5.63	0.71	2.55	1.20
Chi phí QLDN	8.40	7.35	8.21	13.9	13.4
<b>LN thuần từ HĐKD</b>	<b>7.47</b>	<b>7.92</b>	<b>9.95</b>	<b>9.80</b>	<b>11.2</b>
Lợi nhuận khác	0.00	-3.68	-5.70	-4.39	-5.77
<b>LN trước thuế</b>	<b>7.46</b>	<b>4.25</b>	<b>4.25</b>	<b>5.41</b>	<b>5.40</b>
<b>Lợi nhuận sau thuế</b>	<b>0.83</b>	<b>0.13</b>	<b>0.89</b>	<b>1.18</b>	<b>1.03</b>
<b>LNST của CĐ cty mẹ</b>	<b>0.83</b>	<b>0.13</b>	<b>0.89</b>	<b>1.18</b>	<b>1.03</b>

tỷ VNĐ

## Lưu chuyển tiền



Lưu chuyển tiền thuần năm 2023 của SDU bằng 0.34 tỷ đồng, tăng so với năm 2022 (-14.87 tỷ đồng). Trong đó, lưu chuyển tiền từ hoạt động kinh doanh bằng -19.34 tỷ đồng, từ hoạt động đầu tư là 2.09 tỷ đồng và từ hoạt động tài chính là 17.59 tỷ đồng.