

## KẾT QUẢ KINH DOANH

Ngày 29/12/2023	19,000 VNĐ		
Thay đổi	1 tháng	3 tháng	6 tháng
	0%	1.1%	-0.5%

DT thuần	2023	YoY
1,041		▲ 134
tỷ VNĐ		▲ 14.7%

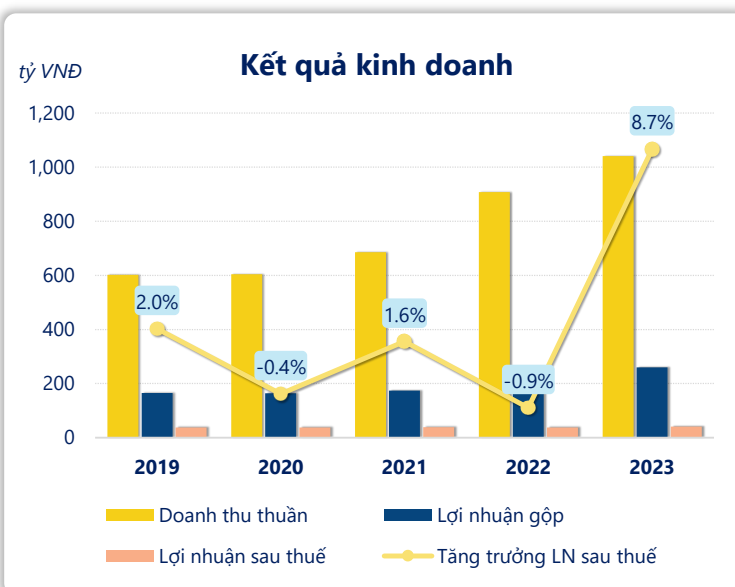
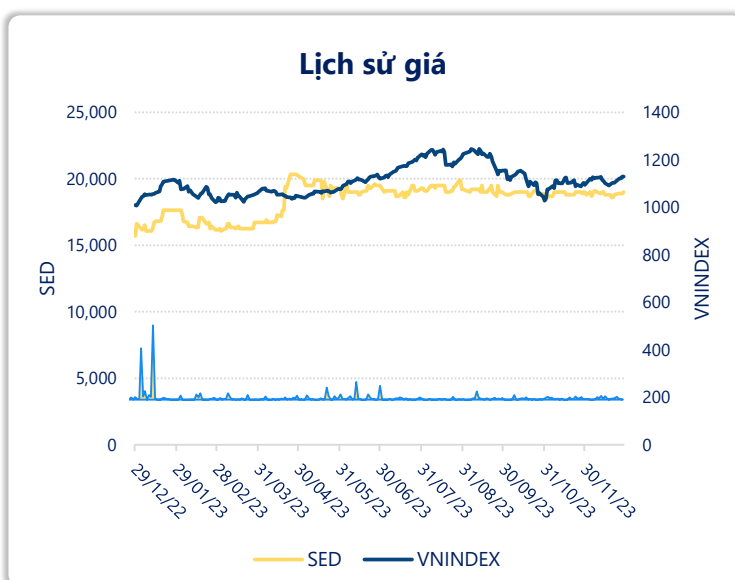
LN gộp	2023	YoY
260		▲ 29.0
tỷ VNĐ		▲ 12.7%

LN thuần	2023	YoY
57.9		▲ 6.80
tỷ VNĐ		▲ 13.4%

LN sau thuế	2023	YoY
41.2		▲ 3.30
tỷ VNĐ		▲ 8.7%

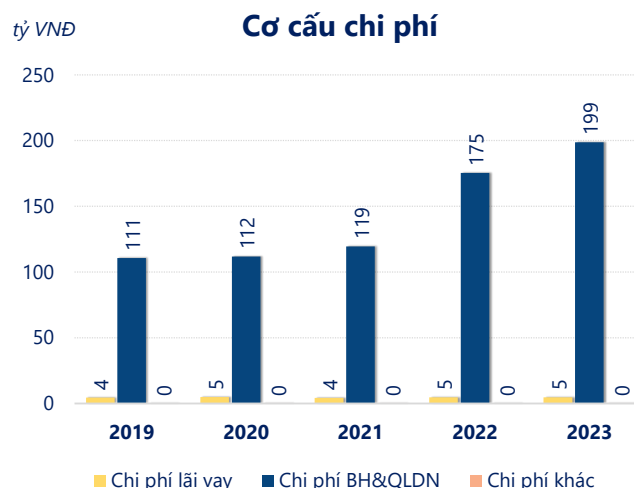
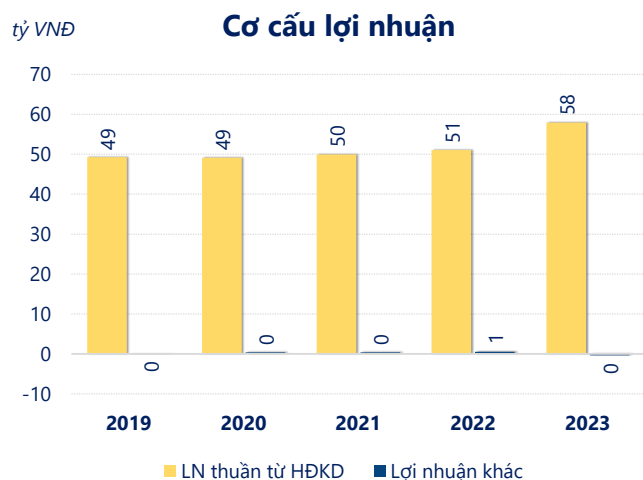
ROE	2023	+/- YoY
14.4%		▲ 0.2%

ROA	2023	+/- YoY
8.0%		▲ 0.4%



Kết quả kinh doanh SED năm 2023, doanh thu thuần tăng mạnh 14.7% đạt 1,041 tỷ đồng, lợi nhuận sau thuế đạt 41.20 tỷ đồng tăng 8.67%.

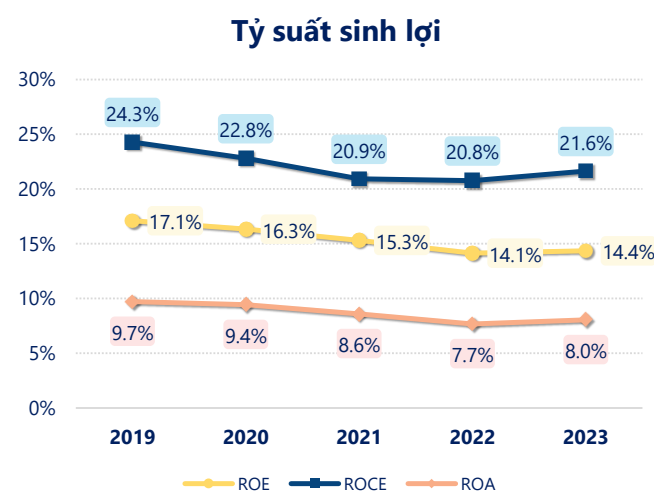
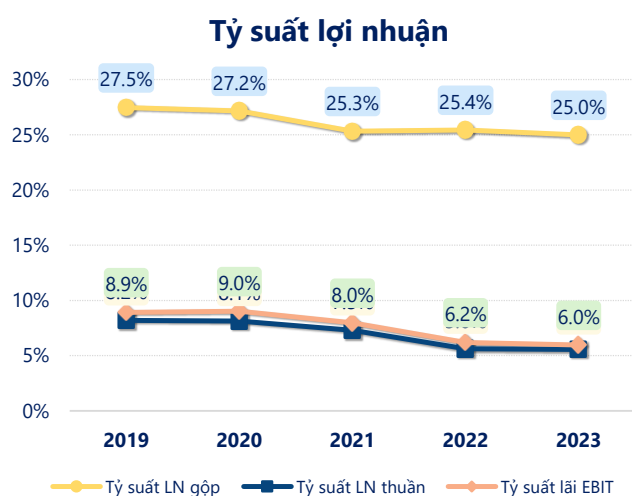
Hoạt động kinh doanh của công ty có sự tăng trưởng doanh thu và lợi nhuận, cùng với ROE khá tốt là 14.4% cho thấy công ty đang phát triển và có hiệu quả hoạt động ổn định.



Năm 2023, SED có lợi nhuận thuần từ hoạt động kinh doanh đạt 57.89 tỷ đồng, tăng lên 6.84 tỷ so với năm trước. Và cao hơn mức bình quân lợi nhuận thuần 5 năm (51.47 tỷ đồng) là 6.42 tỷ đồng. Cho thấy xu hướng tích cực từ hoạt động kinh doanh khi có sự phục hồi trong những năm gần đây.

Chi phí lãi vay giảm xuống so với năm trước, còn 4.58 tỷ đồng. Nhưng chi phí bán hàng và quản lý doanh nghiệp tăng lên, ở mức 198.8 tỷ đồng. Bên cạnh đó, chi phí khác bằng 0.43 tỷ đồng, tăng lên so với năm trước.

ROE của SED năm 2023 tăng trưởng so với năm trước đạt giá trị bằng 14.4%, tuy nhiên vẫn thấp hơn mức bình quân trong vòng 5 năm gần đây.



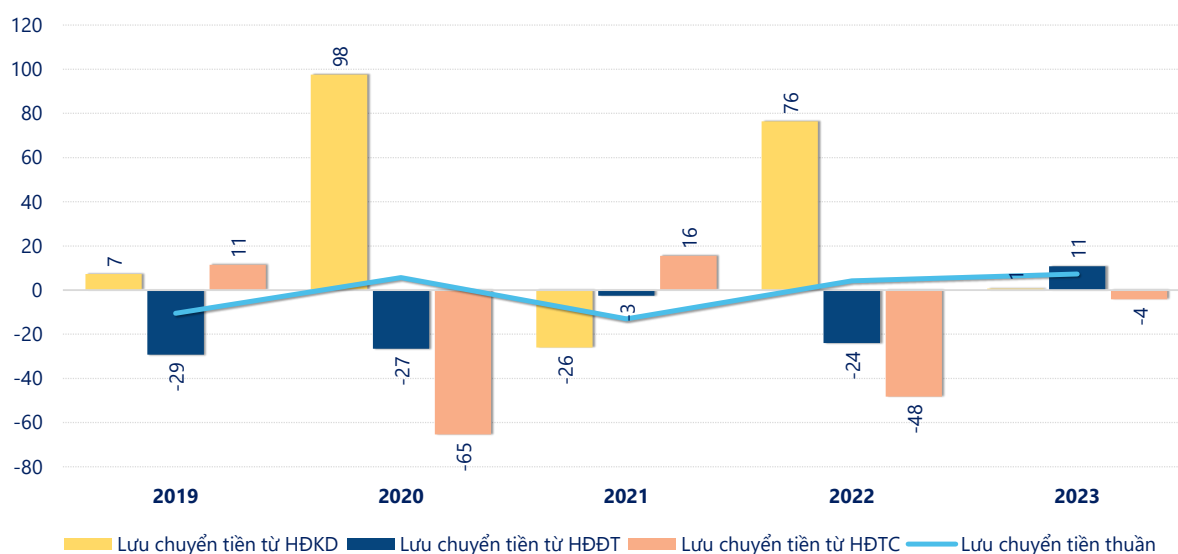
## KẾT QUẢ KINH DOANH

(tỷ VNĐ)

	2019	2020	2021	2022	2023
<b>Doanh thu thuần</b>	<b>602</b>	<b>604</b>	<b>685</b>	<b>907</b>	<b>1,041</b>
Giá vốn hàng bán	437	440	512	677	781
<b>Lợi nhuận gộp</b>	<b>165</b>	<b>164</b>	<b>174</b>	<b>231</b>	<b>260</b>
Doanh thu HĐTC	2.46	3.10	0.68	1.03	2.55
Chi phí TC	7.76	6.27	4.86	5.42	5.95
<b>Chi phí lãi vay</b>	<b>4.43</b>	<b>4.94</b>	<b>4.29</b>	<b>4.66</b>	<b>4.58</b>
LN trong công ty LKLD	0	0	0	0	0
Chi phí bán hàng	66.5	76.2	76.3	111	129
Chi phí QLDN	44.2	35.5	43.1	64.1	69.6
<b>LN thuần từ HĐKD</b>	<b>49.3</b>	<b>49.1</b>	<b>50.0</b>	<b>51.1</b>	<b>57.9</b>
Lợi nhuận khác	-0.03	0.42	0.37	0.52	-0.38
<b>LN trước thuế</b>	<b>49.3</b>	<b>49.6</b>	<b>50.3</b>	<b>51.6</b>	<b>57.5</b>
<b>Lợi nhuận sau thuế</b>	<b>37.8</b>	<b>37.7</b>	<b>38.3</b>	<b>37.9</b>	<b>41.2</b>
<b>LNST của CĐ cty mẹ</b>	<b>37.8</b>	<b>37.7</b>	<b>38.3</b>	<b>37.9</b>	<b>41.2</b>

tỷ VNĐ

## Lưu chuyển tiền



Lưu chuyển tiền thuần năm 2023 của SED bằng 7.28 tỷ đồng, tăng so với năm 2022 (4.19 tỷ đồng). Trong đó, lưu chuyển tiền từ hoạt động kinh doanh bằng 0.66 tỷ đồng, từ hoạt động đầu tư là 10.84 tỷ đồng và từ hoạt động tài chính là -4.21 tỷ đồng.