

## KẾT QUẢ KINH DOANH

Ngày	15,700 VNĐ		
29/12/2023			
Thay đổi	1 tháng	3 tháng	6 tháng
	-9.8%	-	12.5%

DT thuần	2023	YoY
	146	▼ 23.0
	tỷ VNĐ	▼ 14.0%

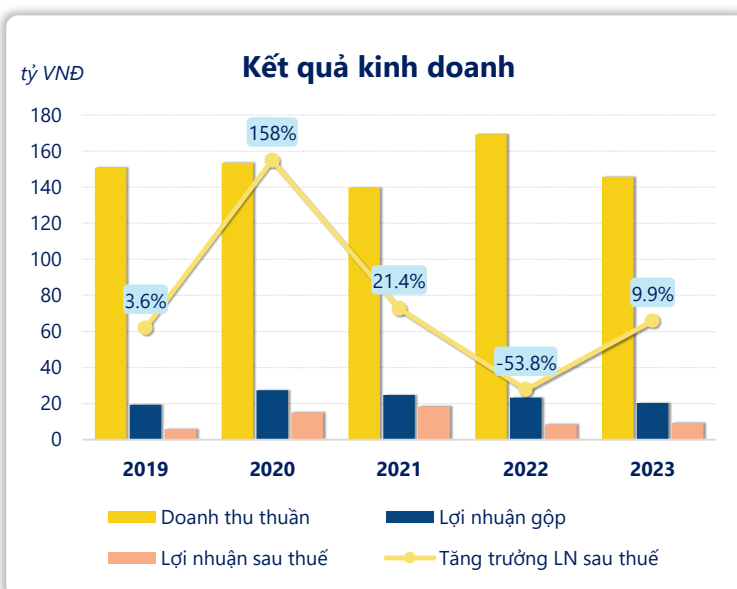
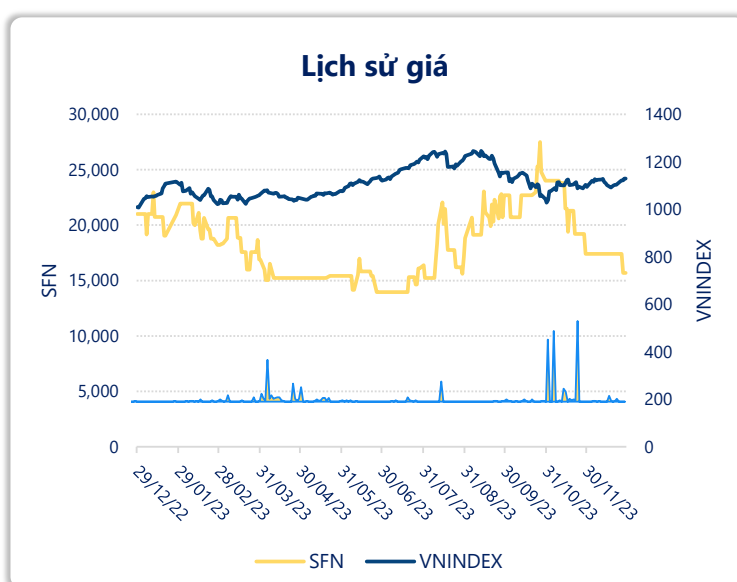
LN gộp	2023	YoY
	20.3	▼ 2.90
	tỷ VNĐ	▼ 12.8%

LN thuần	2023	YoY
	11.8	▲ 1.30
	tỷ VNĐ	▲ 11.7%

LN sau thuế	2023	YoY
	9.28	▲ 0.83
	tỷ VNĐ	▲ 9.9%

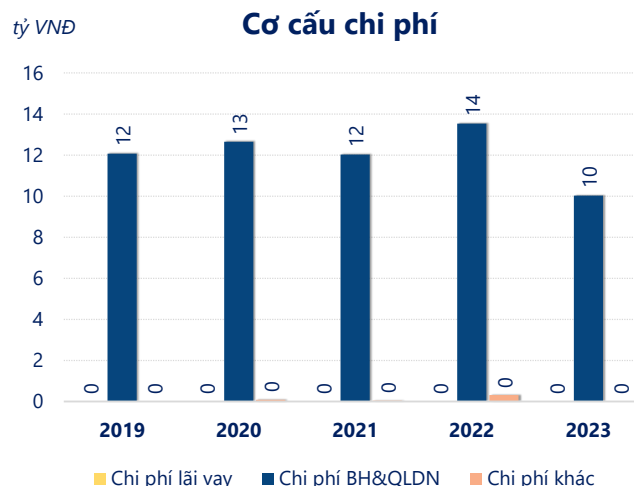
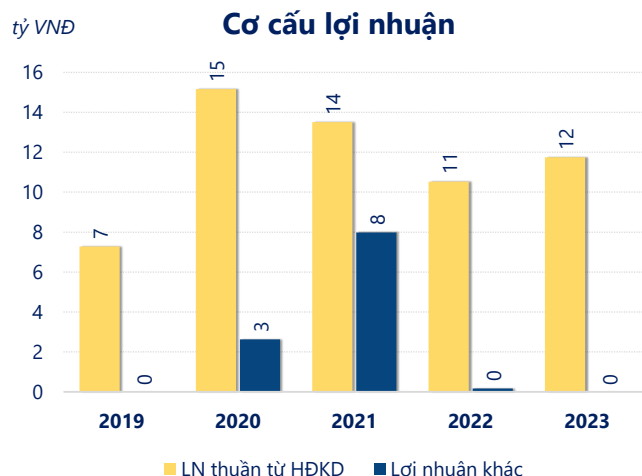
ROE	2023	+/- YoY
	12.8%	▲ 1.0%

ROA	2023	+/- YoY
	11.8%	▲ 0.8%



Năm 2023, SFN ghi nhận doanh thu thuần 145.7 tỷ đồng và lợi nhuận sau thuế 9.28 tỷ đồng, lần lượt giảm 14.0% và tăng 9.89% so với năm trước.

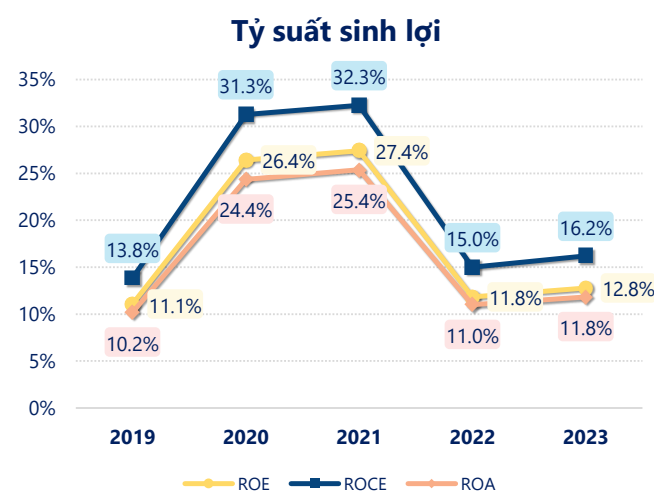
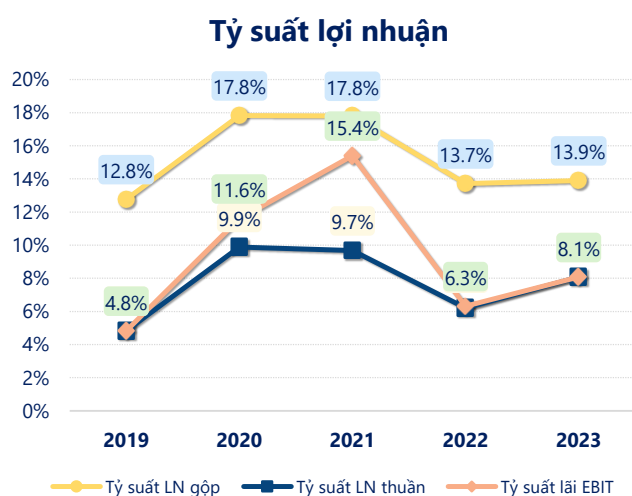
Mặc dù doanh thu thuần sụt giảm nhưng công ty vẫn đảm bảo sự tăng trưởng lợi nhuận sau thuế cùng với ROE đạt 12.8%. Cho thấy hiệu quả hoạt động của công ty được tối ưu.



Năm 2023, SFN có lợi nhuận thuần từ hoạt động kinh doanh đạt 11.76 tỷ đồng, tăng lên 1.23 tỷ so với năm trước. Và cao hơn mức bình quân lợi nhuận thuần 5 năm (11.65 tỷ đồng) là 0.11 tỷ đồng. Cho thấy xu hướng tích cực từ hoạt động kinh doanh khi có sự phục hồi trong những năm gần đây.

Chi phí lãi vay không đổi so với năm trước bằng 0.00 tỷ đồng. Nhưng chi phí bán hàng và quản lý doanh nghiệp giảm xuống còn 10.03 tỷ đồng. Bên cạnh đó, chi phí khác bằng 0.00 tỷ đồng, giảm xuống so với năm trước.

ROE của SFN năm 2023 tăng trưởng so với năm trước đạt giá trị bằng 12.8%, tuy nhiên vẫn thấp hơn mức bình quân trong vòng 5 năm gần đây.



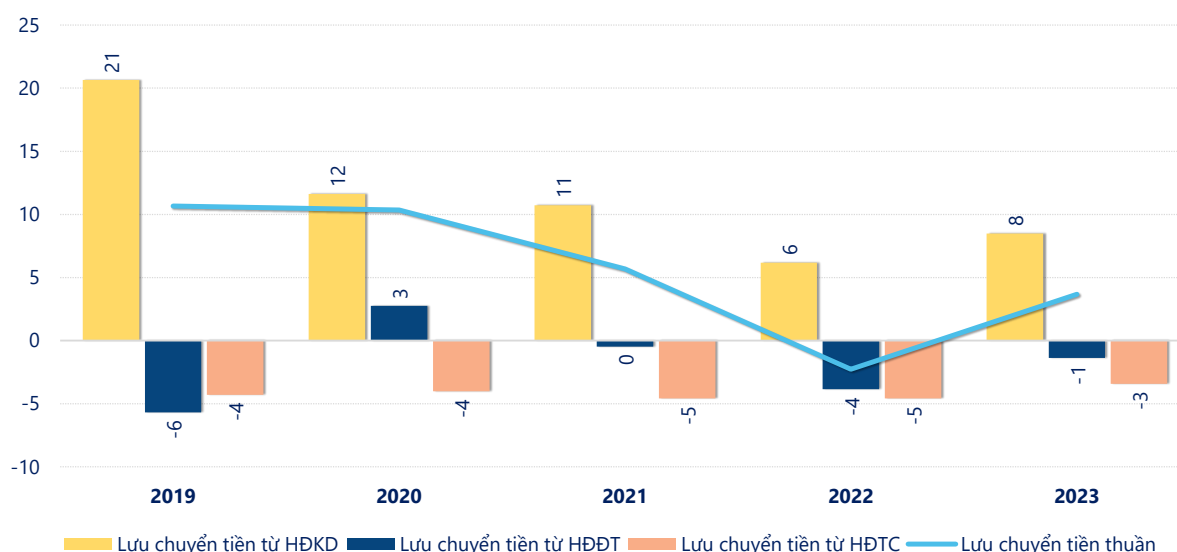
## KẾT QUẢ KINH DOANH

(tỷ VNĐ)

	2019	2020	2021	2022	2023
<b>Doanh thu thuần</b>	<b>151</b>	<b>153</b>	<b>140</b>	<b>169</b>	<b>146</b>
Giá vốn hàng bán	132	126	115	146	125
<b>Lợi nhuận gộp</b>	<b>19.3</b>	<b>27.3</b>	<b>24.8</b>	<b>23.2</b>	<b>20.3</b>
Doanh thu HĐTC	0.09	0.47	0.69	0.83	1.53
Chi phí TC	0.00	0.01	0.01	0.00	0
<b>Chi phí lãi vay</b>	<b>0</b>	<b>0</b>	<b>0</b>	<b>0</b>	<b>0</b>
LN trong công ty LKLD	0	0	0	0	0
Chi phí bán hàng	2.31	2.14	1.91	2.00	1.84
Chi phí QLDN	9.75	10.5	10.1	11.5	8.19
<b>LN thuần từ HĐKD</b>	<b>7.29</b>	<b>15.2</b>	<b>13.5</b>	<b>10.5</b>	<b>11.8</b>
Lợi nhuận khác	0	2.63	7.99	0.17	0
<b>LN trước thuế</b>	<b>7.29</b>	<b>17.8</b>	<b>21.5</b>	<b>10.7</b>	<b>11.8</b>
<b>Lợi nhuận sau thuế</b>	<b>5.83</b>	<b>15.0</b>	<b>18.3</b>	<b>8.45</b>	<b>9.28</b>
<b>LNST của CĐ cty mẹ</b>	<b>5.83</b>	<b>15.0</b>	<b>18.3</b>	<b>8.45</b>	<b>9.28</b>

tỷ VNĐ

## Lưu chuyển tiền



Lưu chuyển tiền thuần năm 2023 của SFN bằng 3.67 tỷ đồng, tăng so với năm 2022 (-2.27 tỷ đồng). Trong đó, lưu chuyển tiền từ hoạt động kinh doanh bằng 8.49 tỷ đồng, từ hoạt động đầu tư là -1.38 tỷ đồng và từ hoạt động tài chính là -3.44 tỷ đồng.