

KẾT QUẢ KINH DOANH

Ngày	10,900 VNĐ		
29/12/2023			
Thay đổi	1 tháng	3 tháng	6 tháng
	-	-	-

	2023	
DT thuần	204	YoY ▼ 7.00 ▼ 3.4%
	tỷ VNĐ	

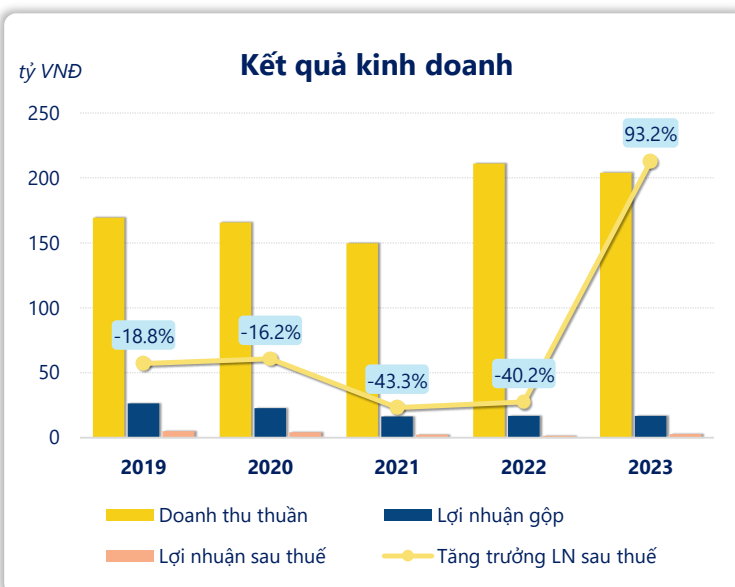
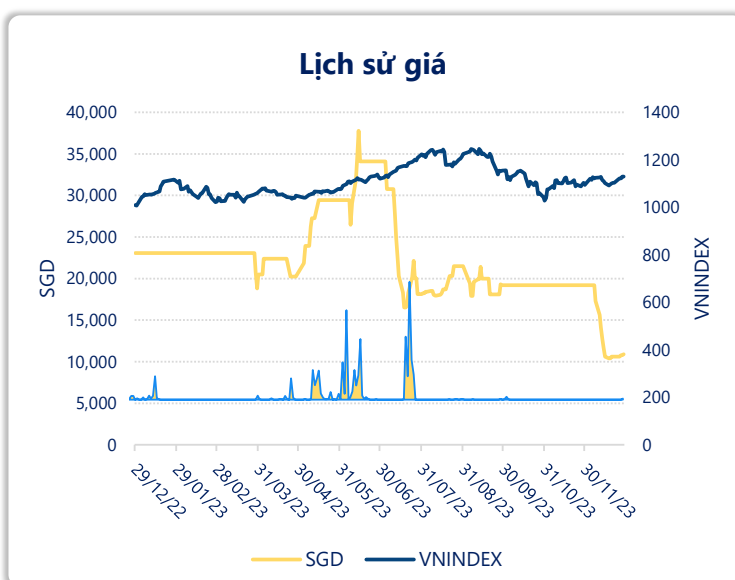
	2023	
LN gộp	16.7	
	tỷ VNĐ	

	2023	
LN thuần	3.00	YoY ▲ 0.35 ▲ 13.1%
	tỷ VNĐ	

	2023	
LN sau thuế	2.74	YoY ▲ 1.32 ▲ 93.2%
	tỷ VNĐ	

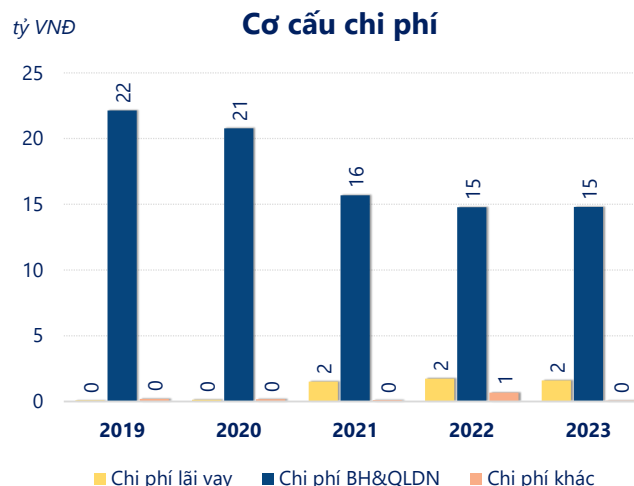
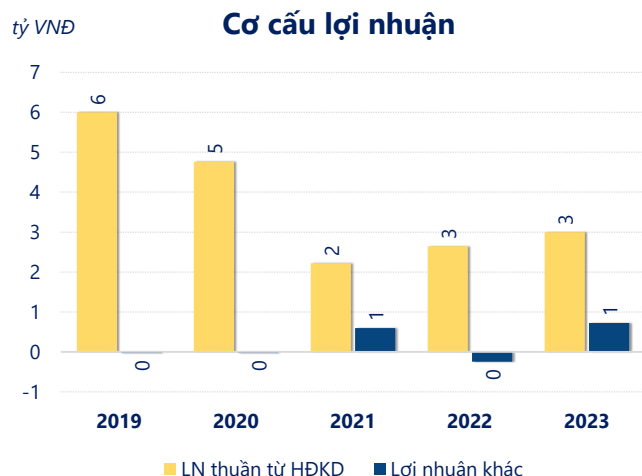
	2023	
ROE	2.6%	+/- YoY ▲ 2.4%

	2023	
ROA	1.7%	+/- YoY ▲ 1.6%



Năm 2023, SGD ghi nhận doanh thu thuần 204.0 tỷ đồng và lợi nhuận sau thuế 2.74 tỷ đồng, lần lượt giảm 3.43% và tăng 93.2% so với năm trước.

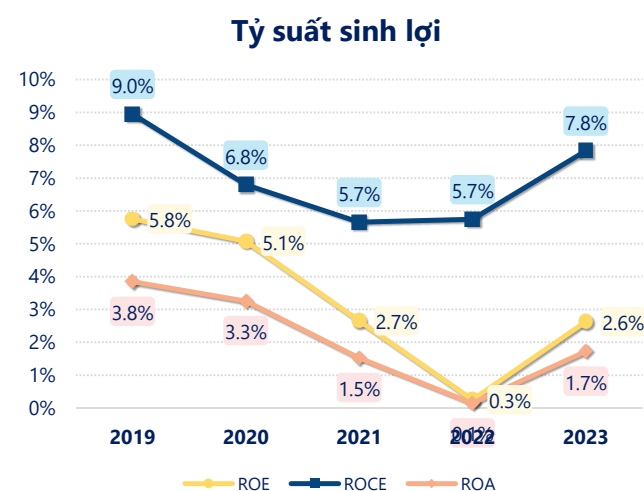
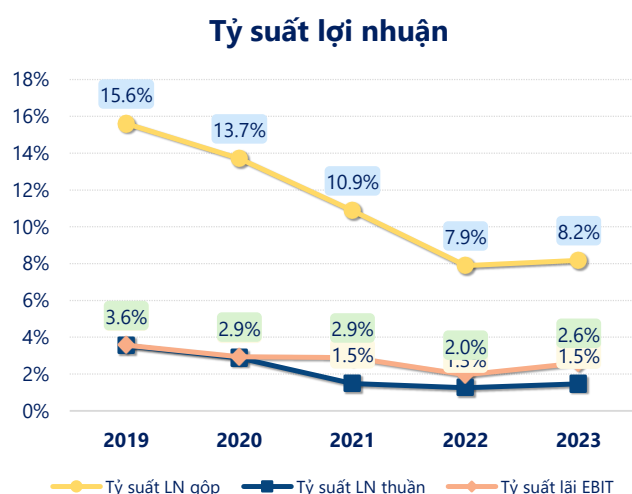
Lợi nhuận sau thuế có sự tăng trưởng có thể thấy là kết quả của việc tối ưu hóa hoạt động kinh doanh và quản lý tài chính hiệu quả. Tuy nhiên cần cải thiện hiệu quả hoạt động để tạo sự tăng trưởng ổn định.



Năm 2023, SGD có lợi nhuận thuần từ hoạt động kinh doanh đạt 3.00 tỷ đồng, tăng lên 0.35 tỷ so với năm trước. Và thấp hơn mức bình quân lợi nhuận thuần 5 năm (3.73 tỷ đồng) là 0.73 tỷ đồng. Cho thấy xu hướng không tích cực từ hoạt động kinh doanh, cần điều chỉnh chiến lược để hoạt động kinh doanh phục hồi.

Chi phí lãi vay giảm xuống so với năm trước, còn 1.59 tỷ đồng. Nhưng chi phí bán hàng và quản lý doanh nghiệp tăng lên, ở mức 14.79 tỷ đồng. Bên cạnh đó, chi phí khác bằng 0.06 tỷ đồng, giảm xuống so với năm trước.

ROE của SGD năm 2023 tăng trưởng so với năm trước đạt giá trị bằng 2.63%, tuy nhiên vẫn thấp hơn mức bình quân trong vòng 5 năm gần đây.



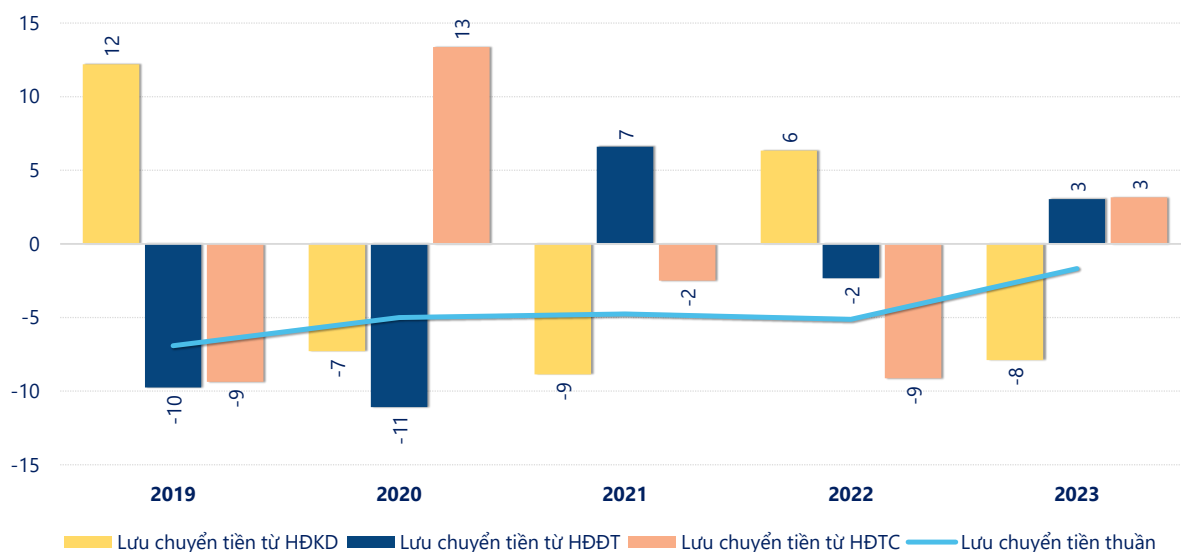
KẾT QUẢ KINH DOANH

(tỷ VNĐ)

	2019	2020	2021	2022	2023
Doanh thu thuần	170	166	150	211	204
Giá vốn hàng bán	143	143	133	195	187
Lợi nhuận gộp	26.4	22.7	16.3	16.7	16.7
Doanh thu HĐTC	2.14	2.90	1.77	3.21	2.89
Chi phí TC	0.46	0.04	0.73	2.93	1.92
Chi phí lãi vay	0.08	0.14	1.51	1.74	1.59
LN trong công ty LKLD	0	-0.02	0.58	0.48	0.13
Chi phí bán hàng	12.0	12.8	9.03	7.41	7.49
Chi phí QLDN	10.1	7.94	6.66	7.37	7.31
LN thuần từ HĐKD	6.00	4.76	2.23	2.65	3.00
Lợi nhuận khác	-0.03	-0.03	0.60	-0.25	0.73
LN trước thuế	5.97	4.74	2.82	2.40	3.72
Lợi nhuận sau thuế	4.99	4.18	2.37	1.42	2.74
LNST của CĐ cty mẹ	3.86	3.38	1.79	0.16	1.59

tỷ VNĐ

Lưu chuyển tiền



Lưu chuyển tiền thuần năm 2023 của SGD bằng -1.68 tỷ đồng, tăng so với năm 2022 (-5.12 tỷ đồng). Trong đó, lưu chuyển tiền từ hoạt động kinh doanh bằng -7.88 tỷ đồng, từ hoạt động đầu tư là 3.04 tỷ đồng và từ hoạt động tài chính là 3.17 tỷ đồng.