

## KẾT QUẢ KINH DOANH

Ngày	33,000 VNĐ		
29/12/2023			
Thay đổi	1 tháng	3 tháng	6 tháng
	10.0%	22.2%	28.9%

DT thuần	2023	42.2	YoY ▲ 14.1 ▲ 50.4%
		tỷ VNĐ	

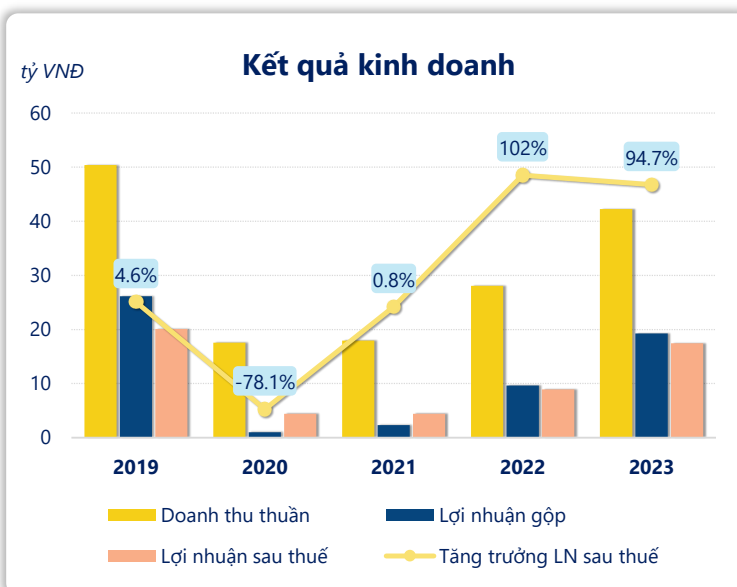
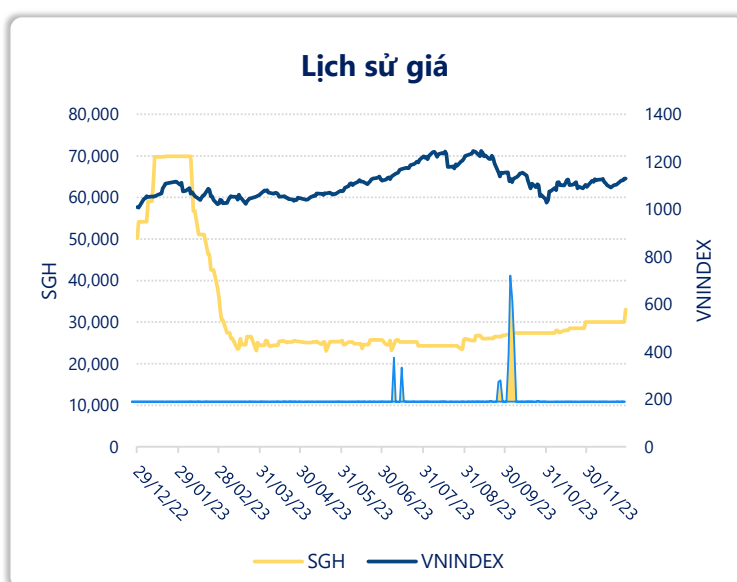
LN gộp	2023	19.3	YoY ▲ 9.68 ▲ 100%
		tỷ VNĐ	

LN thuần	2023	21.8	YoY ▲ 10.5 ▲ 93.1%
		tỷ VNĐ	

LN sau thuế	2023	17.4	YoY ▲ 8.45 ▲ 94.7%
		tỷ VNĐ	

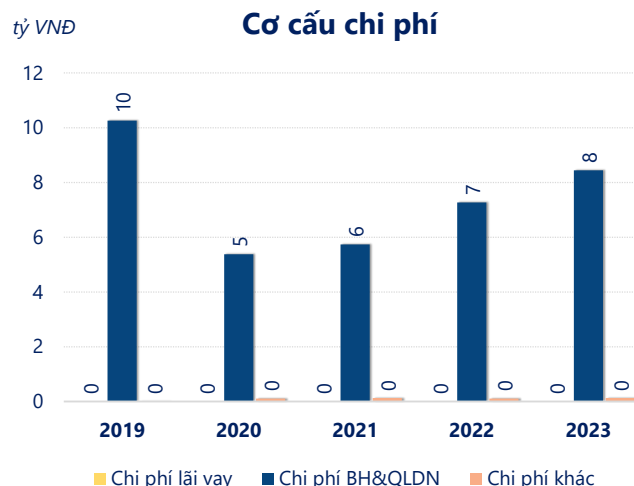
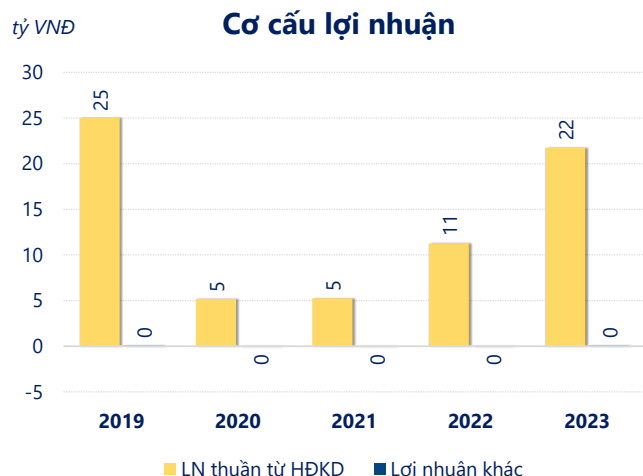
ROE	2023	9.5%	+/- YoY ▲ 4.3%
-----	------	------	-------------------

ROA	2023	8.6%	+/- YoY ▲ 3.9%
-----	------	------	-------------------



Năm 2023, SGH ghi nhận doanh thu thuần 42.23 tỷ đồng và lợi nhuận sau thuế 17.42 tỷ đồng, lần lượt tăng 50.4% và tăng 94.7% so với năm trước.

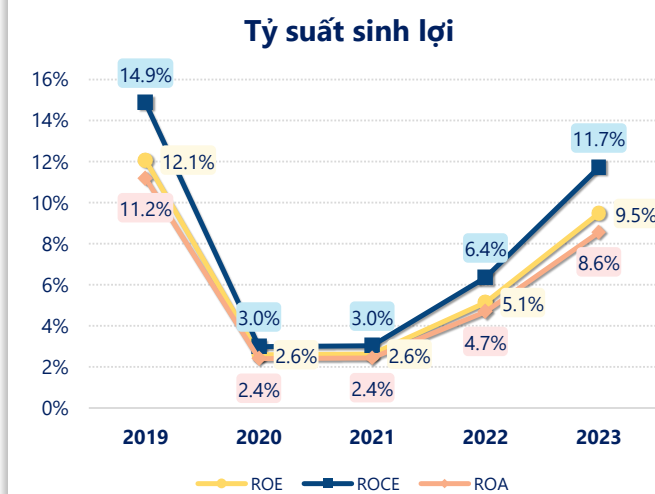
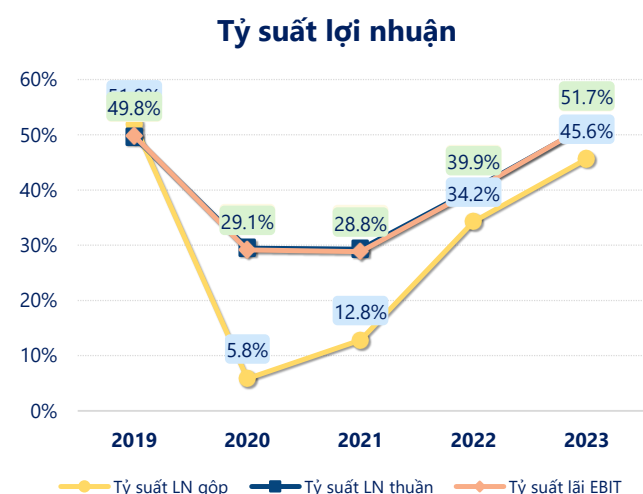
Công ty có sự tăng trưởng về doanh thu và lợi nhuận, với ROE đạt 9.48%. Là một tín hiệu tích cực về hoạt động kinh doanh, tuy nhiên công ty cần cải thiện hiệu quả hoạt động tốt hơn.



Năm 2023, SGH có lợi nhuận thuần từ hoạt động kinh doanh đạt 21.76 tỷ đồng, tăng lên 10.49 tỷ so với năm trước. Và cao hơn mức bình quân lợi nhuận thuần 5 năm (13.69 tỷ đồng) là 8.07 tỷ đồng. Cho thấy xu hướng tích cực từ hoạt động kinh doanh khi có sự phục hồi trong những năm gần đây.

Chi phí lãi vay không đổi so với năm trước bằng 0.00 tỷ đồng. Nhưng chi phí bán hàng và quản lý doanh nghiệp tăng lên ở mức 8.44 tỷ đồng. Bên cạnh đó, chi phí khác bằng 0.13 tỷ đồng, tăng lên so với năm trước.

ROE của SGH năm 2023 tăng trưởng so với năm trước đạt giá trị bằng 9.48%, cao hơn mức bình quân trong vòng 5 năm gần đây.



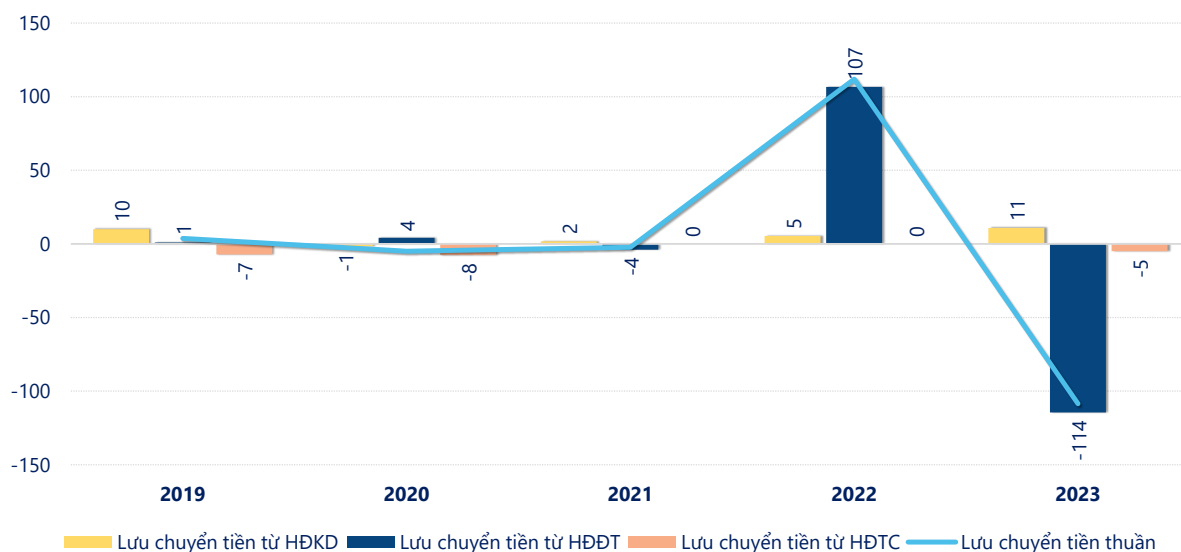
## KẾT QUẢ KINH DOANH

(tỷ VNĐ)

	2019	2020	2021	2022	2023
<b>Doanh thu thuần</b>	<b>50.4</b>	<b>17.6</b>	<b>17.9</b>	<b>28.1</b>	<b>42.2</b>
Giá vốn hàng bán	24.3	16.6	15.6	18.5	23.0
<b>Lợi nhuận gộp</b>	<b>26.1</b>	<b>1.03</b>	<b>2.30</b>	<b>9.62</b>	<b>19.3</b>
Doanh thu HĐTC	9.13	9.53	8.69	8.92	10.9
Chi phí TC	0.00	0.00	0.00	0.01	0.00
<b>Chi phí lãi vay</b>	<b>0</b>	<b>0</b>	<b>0</b>	<b>0</b>	<b>0</b>
LN trong công ty LKLD	0	0	0	0	0
Chi phí bán hàng	0	0	0	0	0
Chi phí QLDN	10.3	5.38	5.73	7.26	8.44
<b>LN thuần từ HĐKD</b>	<b>25.0</b>	<b>5.18</b>	<b>5.25</b>	<b>11.3</b>	<b>21.8</b>
Lợi nhuận khác	0.07	-0.05	-0.08	-0.06	0.05
<b>LN trước thuế</b>	<b>25.1</b>	<b>5.12</b>	<b>5.17</b>	<b>11.2</b>	<b>21.8</b>
<b>Lợi nhuận sau thuế</b>	<b>20.1</b>	<b>4.39</b>	<b>4.43</b>	<b>8.95</b>	<b>17.4</b>
<b>LNST của CĐ cty mẹ</b>	<b>20.1</b>	<b>4.39</b>	<b>4.43</b>	<b>8.95</b>	<b>17.4</b>

tỷ VNĐ

## Lưu chuyển tiền



Lưu chuyển tiền thuần năm 2023 của SGH bằng -108.5 tỷ đồng, giảm so với năm 2022 (111.9 tỷ đồng). Trong đó, lưu chuyển tiền từ hoạt động kinh doanh bằng 10.91 tỷ đồng, từ hoạt động đầu tư là -114.5 tỷ đồng và từ hoạt động tài chính là -4.94 tỷ đồng.